

# 家庭学習のすすめ


## 育てよう確かな学力

小学校の学習は、将来社会人として自立するための基礎となるものです。特に「読むこと」「書くこと」「計算すること」は、欠かすことのできないものです。学校では学習内容の定着、学習意欲の向上のため、学習課題を明確にし、「わかる・できる」授業実践のため日々努力してまいります。しかし、確かな学力を育てることは学校のみでできるものではなく、家庭教育が土台となります。学校と家庭で協力し合い、子どもたちによりよい学習習慣を身に付けさせていきましょう。



### 「学びの空間」をつくっていきましょう。

- ◆ まずは、生活のリズムづくりをしましょう。
- ◆ 家族の会話を大切にしましょう。
- ◆ 地域の方との触れ合いも大切にしましょう。
- ◆ 家庭に学びの環境を整えていきましょう




### 【家庭学習の進め方】




#### 1 <家庭学習のポイント>

- (1) 時間を決めて毎日必ず学習しましょう。 → 家庭学習の定着化  
できれば、帰宅後すぐ机に向かうようにしましょう。
- (2) 学習する時は、テレビを消しましょう。 → 集中力の向上
- (3) 机の上をきれいにし、姿勢をよくして学習しましょう。 → 学習の効率化
- (4) 学習が終わったら、次の日の準備をしましょう。 → 学習への準備



#### 2 <発達段階における家庭学習の目標>

- (1) 1・2年 → 学校の宿題ができる。家庭でも自主学習しようという気持ちをもつことができる。
- (2) 3・4年 → 学校の宿題を確実にできる。宿題以外にも少しずつ自主学習ができる。
- (3) 5・6年 → 宿題が出なくても自分で学習ができる。必要性のある自主学習ができる。



#### 3 <家庭学習の時間の目安>

##### 学年×10分以上

※例えば、6年生なら6×10＝60分以上はがんばりましょう！！

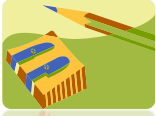
#### 4 <進んで学習する子どもにしていくために、家庭で協力していただきたいこと>

- 規則正しい生活や学習習慣が確立できるような働きかけを心がけてください。
- 自信がもてるように、ほめてあげたり、がんばりを認めてあげたりすることを心がけてください。
- 学習しやすいように静かな時間をつくってあげることを心がけてください。

子どもたちのより良い成長のために、ご協力よろしくお願ひいたします。

# かていがくしゅうのすすめ

館山小学校1年生



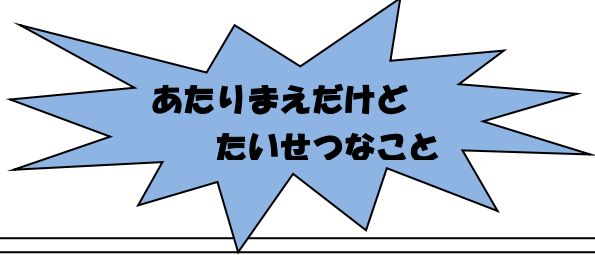
【かていがくしゅう】こんなないよう・ほうほうでとりくみましょう！！

『かていがくしゅうをはじめるまえに・・・』

- ◆がっこうからのれんらくやおたよりをいえの人にわたしましょう。
- ◆しゅくだいをじぶんでたしかめ、やるじゅんばんをきめましょう。

やくそく

- 1 きまったじかんにがくしゅうしましょう。
- 2 がくしゅうしているときは、テレビをけしましょう。
- 3 せいとんされたばしょで、よいしせいでがくしゅうしましょう。
- 4 えんぴつをけずりましょう。
- 5 もちものをじぶんでたしかめましょう。



まいにち、めあてをきめてがくしゅうしていきましょう。

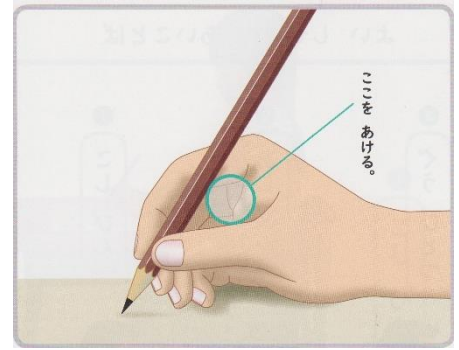
《しゅくだい》

きめられたがくしゅうをまいにちきちんとやりましょう。



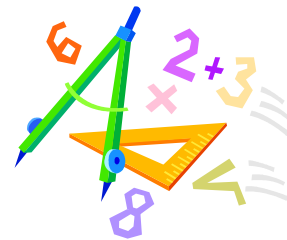
こんながくしゅうができます！！

- こくご
- ・おんどくは、くちをおおきくあけて、ただしくよみましょう。
  - ・おうちの人にきこえるようなこえをだしましょう。
  - ・とめ、はね、はらいにきをつけてかきましょう。
  - ・ただしいかきじゅんでかきましょう。



えんぴつは、<sup>ただ</sup>も<sup>も</sup>正しく持ちましょう。

- どくしょ
- ・いろいろなしゅるいのほんをよみましょう。よんだかんそうをいえのひとにはなしましょう。
- さんすう
- ・すうじをただしくかけるようにしましょう。
  - ・けいさんカードをつかって、こえに出してくりかえしれんしゅうしましょう。
  - ・せんひきでまっすぐなせんをひけるようにしましょう。



- じぶんのしごと
- ・いえのしごとをしましょう。

+


きそく<sup>きそく</sup>ただしいせい<sup>せい</sup>かつしゅう<sup>かつしゅう</sup>かんをみにつけ<sup>みにつけ</sup>ましょう！！

- 1 「はやね・はやおき・あさごはん」をまもりましょう。
- 2 まいにち、すこしずつでもうんどうをしましょう。
- 3 テレビやゲームのじかんは、いえのひととはなしあってきめましょう。
- 4 まいあさ、トイレにいったからとうこうしましょう。

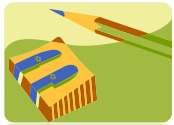


そのひのがくしゅうは、そのひのうちに！！

1年生：10ぴんいじょう



# かてい学習のすすめ 館山小学校2年生



**【かてい学習】 こんなないよう・ほうほうでとりくみましょう！！**

『かてい学習をはじめるまえに・・・』

- ◆学校からのれんらくやおたよりをいえの人にわたしましょう。
- ◆しゅくだいをじぶんでたしかめ、やるじゅんばんをきめましょう。



やくそく

- 1 きまったじかんに学習しましょう。
- 2 学習しているときは、テレビをけしましょう。
- 3 せいとんされたばしょで、よいしせいで学習しましょう。
- 4 えんぴつをけずりましょう。
- 5 もちものをじぶんでたしかめましょう。

**毎日、めあてをきめて学習していきましょう。**

## 《しゅくだい》

学校で学習したことをふりかえり、よくもんだいを読んでかながえましょう。

+

## 《じしゅ学習》(自学)

音どく、ドリルをつかったかん字やけいさんのれんしゅう、日記など。読書もおすすめてです。

## こんな学習ができます！！

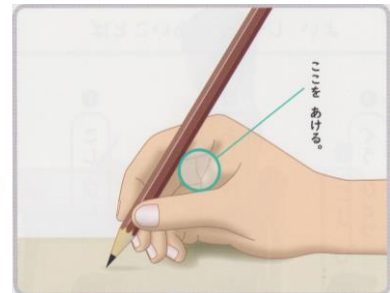
★自学ノートには、学習した日付をかきましょう。

こくご

- ・音どくは、大きなこえではっきりと、ちょうどよいはやさでよみましょう。
- ・すらすらよめるようになったら、見なくてもよめるようにしましょう。
- ・かんじのくみ立てかたやじけいをいしきしてれんしゅうしましょう。
- ・ならったかん字をつかって、じゅくごやみじかい文をつくりましょう。

どくしょ

- ・たくさん本をよみましょう。
- よんだかんそうを家の人に話すといいですね。



えんぴつは、<sup>ただ</sup>正しく持ちましょう。

さんすう

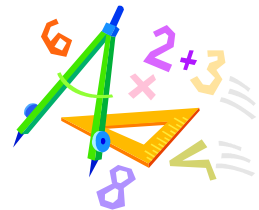
- ・よくまちがえるけいさんは、くりかえしれんしゅうしましょう。
- ・もんだいごとに、答えのたしかめをじぶんでするようにしましょう。
- ・じょうぎをつかって、せんをひいたりずけいをかいたりするくせをつけましょう。
- ・もんだい文をこえに出してよみ、「わかっていること」「きいていること」をたしかめましょう。
- ・もんだいのないようをかたんなえやずにあらわしてから、しきを立てましょう。

じぶんの仕事

- ・いえの仕事をしましょう。

そのほか

- ・eライブラリにとりくんでもいいですね。



**なぜ？ どうして？ なに？とおもったことは、ずかんやじてんをつかってしらべてみましょう。**

+

## きそくただしいせいかつしゅうかんを身につけましょう！！



- 1 「早ね・早おき・あさごはん」をまもりましょう。
- 2 まい日、少しずつでもうんどうをしましょう。
- 3 テレビやゲームの時間は、いえの人と話し合ってきめましょう。
- 4 まいあさ、トイレに行ってからとう校しましょう。

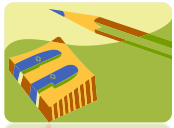


**その日の学習は、その日のうちに！！**

**2年生：20分いじょう**



# 家庭学習のすすめ 館山小学校3・4年生



**【家庭学習】 こんな内よう・方法で取り組みましょう！！**

## 『家庭学習を始める前に・・・』

- ◆学校からの連らくやおたよりを家の人にわたしましょう。
- ◆宿題を自分で確かめ、やるじゅん番を決めましょう。



当たり前だけど  
大切なこと

約束

- 1 決まった時間に学習しましょう。
- 2 家庭学習をしているときは、テレビを消しましょう。
- 3 せいとんされた場所で、よいしせいで学習しましょう。
- 4 学習が終わったら、えんぴつをけずりましょう。
- 5 前日に、次の日の学校へ行くじゅんびをしましょう。



毎日、めあてを決めて学習していきましょう。

## 《宿題》

学校での授業をふりかえり、教科書やノートを参考にし、ねばり強く取り組みましょう。

## 《自主学習》

国語・算数・音楽・体育・理科・社会・総合・外国語・・・、自主学習の素材はたくさんあります。まずはすきな学習・とくいな学習から始め、毎日続けて学習しましょう。

## こんな学習ができます！！

- ★自学ノートには、学習した日付をかきましょう。
- ★テスト前には復習（教科書を読んだり、ノートにまとめたり）をしましょう。

### 国語

- ・漢字れん習 ・日記 ・意味調べ
- ・漢字調べ ・教科書の音読・視写
- ・テストやプリントの問題をもう一度解く

- ・音読は、声の大きさや速さなど、自分のめあてを決めてれん習しましょう。
- ・詩や俳句、短歌などをあんしょうしたり、ろうどくしたりしましょう。
- ・他の教科の教科書も音読し、大切な言葉や内容をりかひできるようにしましょう。
- ・漢字の組み立て方や字形をいしきしてれん習しましょう。
- ・習った漢字を使って、じゆく語や短文を作りましょう。

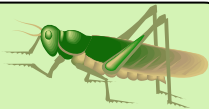
### 算数

- ・計算れん習（九九・わり算など）
- ・算数ドリル ・教科書の問題
- ・テストやプリントの問題をもう一度解く

- ・よくまちがえる計算は、くり返しれん習しましょう。
- ・問題ごとに、答えのたしかめを自分でするようにしましょう。
- ・定規やコンパスを使って、正確な図形がかけられるようにしましょう。
- ・問題文をよく読み、「わかっていること」「きいていること」を正確に読み取れるようにしましょう。
- ・問題の内容を簡単な図などに表してから、式を立てましょう。

### 理科

- ・復習（ノートにまとめる）
- ・かんさつ（生き物・天気・星・月など）



### 社会

- ・復習（ノートにまとめる）
- ・都道府県・地図記号など
- ・調べる（館山市や千葉県のことなど）

### 読書

- ・家族で感想を語り合い、読書のはばを広げましょう。

### 音楽

- ・リコーダーやけんぱんハーモニカのれん習にも進んで取り組みましょう。

### 総合的な学習

- ・学習した内容から、もっと知りたいことを図かん、事典、インターネットなどを使って調べ、まとめてみましょう。

### 英語

- ・アルファベットや自分の名前を書きましょう。月（1～12月）や曜日などを言いましょう。

### 自分の仕事

- ・家族の一員として、進んで自分の仕事をしましょう。

なぜ？ どうして？ 何？と思ったことは、図かんや事典を使って調べてみましょう。

eライブラリにとりくんでもいいですね。

+

## きそく正しい生活習かんを身につけましょう！！

- 1 「早寝・早起き・朝ごはん」を守りましょう。
- 2 毎日、少しずつでも運動をしましょう。
- 3 テレビやゲームの時間は、家の人と話し合っ決めてみましょう。
- 4 毎朝、トイレに行ってから登校しましょう。




その日の学習は、その日のうちに！！

**3年生：30分以上 4年生：40分以上**

# 家庭学習のすすめ

館山小学校5・6年生



【家庭学習】 こんな内容・方法で取り組みましょう！！

## 『家庭学習を始める前に・・・』

- ◆学校からの連絡やお便りを家の人にわたしましょう。
- ◆宿題を自分で確かめ、やる順番を決めましょう。



当たり前だけど大切なこと

約束

- 1 決まった時間に学習しましょう。
- 2 家庭学習をしているときは、テレビを消しましょう。
- 3 整頓された場所で、よい姿勢で学習しましょう。
- 4 学習が終わったら、えんぴつをけずりましょう。
- 5 前日に、次の日の学校へ行く準備をしましょう。



毎日、めあてを決めて学習していきましょう。

## 《宿題》

学校での授業をふりかえり、教科書やノートを参考にし、ねばり強く取り組みましょう。

## 《自主学習》

国語・算数・理科・社会・外国語・総合・・・、自主学習の素材はたくさんあります。まずは、好きな学習・得意な学習から始め、毎日続けて学習しましょう。

## こんな学習ができます！！

- ★自学ノートに日付を書く。自学が終わったら自学の振り返りを書きましょう。
- ★テスト前には、復習（教科書を読んだり、ノートにまとめたり）をしましょう。

国語

- ・漢字練習 ・日記 ・意味調べ
- ・漢字調べ ・教科書の音読・視写
- ・テストやプリントの問題をもう一度解く



算数

- ・計算練習
- ・算数ドリル ・教科書の問題
- ・テストやプリントの問題をもう一度解く

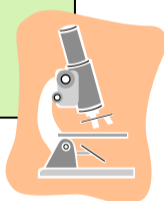


- ・詩や俳句、短歌などを視写したり、暗唱したりしましょう。
- ・他の教科の教科書も音読し、言葉や内容を理解できるようにしましょう。
- ・漢字の組み立て方や字形を意識して練習しましょう。
- ・習った漢字を使って、熟語や短文を作りましょう。

- ・よく間違える計算は、繰り返し練習しましょう。
- ・問題ごとに、自分で答えを確かめましょう。
- ・定規やコンパスを使って、正確な図形をかきましょう。
- ・問題文を声に出して読み、「わかっていること」「きいていること」を正確に読み取れるようにしましょう。
- ・問題の内容を簡単な図などに表してから式を立てましょう。

理科

- ・復習（ノートに工夫してまとめる）
- ・観察、記録（生物、天気、星、月など）



社会

- ・復習（ノートに工夫してまとめる）
- ・調べる（都道府県名・県庁所在地・山地・川・世界の大陸・主な国の名前・歴史上の人物など）

読書

- ・本を読んで記録をしましょう。

英語

- ・習った英単語や文を書きましょう。

総合的な学習 学習した内容から、もっと知りたいことを資料を使って調べ、まとめましょう。

予習

- ・次の日に学習するところを読んで、まとめましょう。
- ・わからないことを書き出しておきましょう。
- ・習っていない漢字や意味のわからない言葉を調べましょう。

自分の仕事

- ・家族の一員として、進んで自分の仕事をしましょう。

eライブラリに  
取り組んでもいいですね。



もっと知りたいことは、図鑑や事典を使って調べよう。

+

## 規則正しい生活習慣を身につけよう！！

- 1 「早寝・早起き・朝ごはん」を守ろう。
- 2 毎日、少しずつでも運動をしよう。
- 3 テレビやゲームの時間は、家の人と話し合って決めよう。
- 4 毎朝、トイレに行ってから登校しよう。



その日の学習は、その日のうちに！！

5年生：50分以上

6年生：60分以上