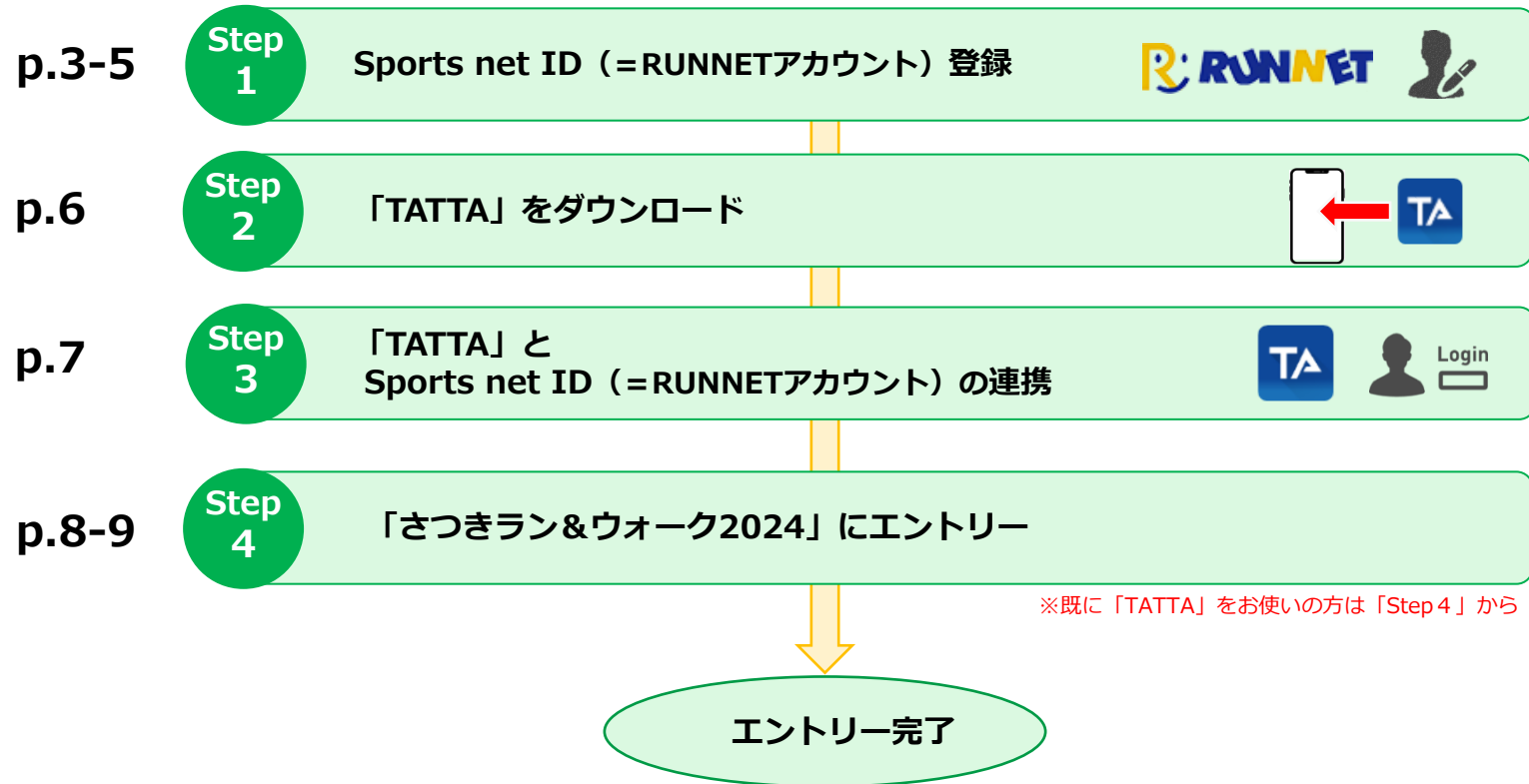


さつき
ラン^アン^ドウォーク
企業対抗戦

参加ガイドブック
＜ランニングの部＞



p.10-11 計測方法について

p.12 : お問い合わせ



◆ Sports net ID (=RUNNETアカウント) の新規登録

(1) メールアドレス入力
利用規約確認

■ 新規会員登録

外部サービスのアカウントを使わず、メールアドレスを入力して新規会員登録します。

利用規約確認 ログイン情報入力 登録情報入力

ログイン情報確認 ログイン情報登録完了 会員登録完了

メールアドレス

メールアドレス (確認)

ログインパスワード

ログインパスワード (確認)

「メールアドレスが登録されている」と表示される方はこちら

利用規約に同意しない
 利用規約に同意する

利用規約にご同意いただける場合は、次へお進み下さい。

ID会員規約 プライバシーポリシー お問い合わせ

① メールアドレスとログインパスワードを入力、2行目にも確認用に同じアドレス・パスワードを再度入力

② 「利用規約に同意する」をタップ

③ 「次へ」をタップ

(2) メールアドレス確認

■ RUNNET新規会員登録

外部サービスのアカウントを使わず、メールアドレスを入力して新規会員登録します。

利用規約確認 メールアドレス入力 登録情報入力

メールアドレス確認 メールアドレス登録完了 会員登録完了

○ メールアドレスの確認

以下のメールアドレスを登録します。よろしいですか？
12345@gmail.com

内容を確認し、よろしければ「登録する」ボタンをクリックしてください。
ご入力いただいたメールアドレスに会員登録ページのURLが記載されたメールが送信されます。

ID会員規約 プライバシーポリシー お問い合わせ

④ メールアドレスが正しいことを確認し、「登録する」をタップ

(3) メールアドレス登録完了

■ RUNNET新規会員登録

外部サービスのアカウントを使わず、メールアドレスを入力して新規会員登録します。

利用規約確認 メールアドレス入力 登録情報入力

メールアドレス確認 メールアドレス登録完了 会員登録完了

○ メールアドレス登録完了

メールアドレス宛に本登録を行うためのURLを送信しました。
30分以内にURLにアクセスして、引き続き個人情報登録の手続きへお進みください。

Q & A

Q 会員登録用の案内メールが届かない。
A ● 入力されたメールアドレスに間違いはありませんか。
● ご指定のメールアドレスに受信制限がかかっていませんか。
ドメイン「runnet.jp」及び「runnet.jp」からのメールを受信できずにご準備ください。

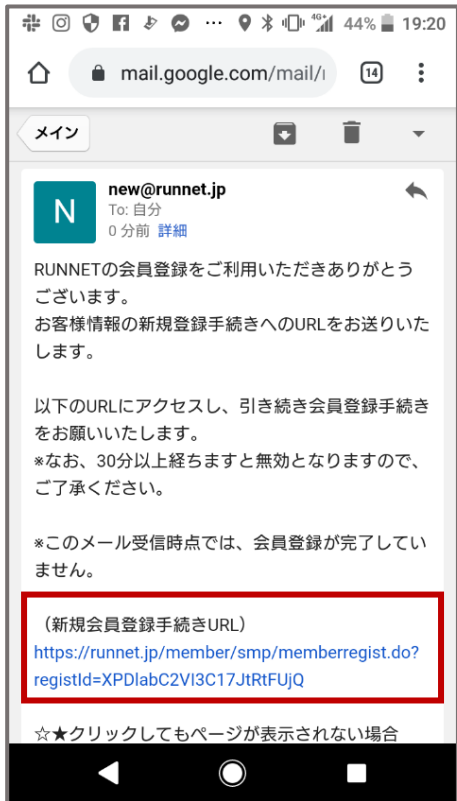
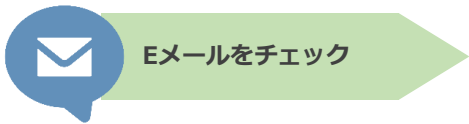
⑤ メールアドレスが登録完了されたことを確認してください。

Sports net ID (=RUNNETアカウント) の新規登録はこちらから

<https://runnet.jp/member/smp/mailregist.do>



◆ 会員登録をして利用（各項目の設定）



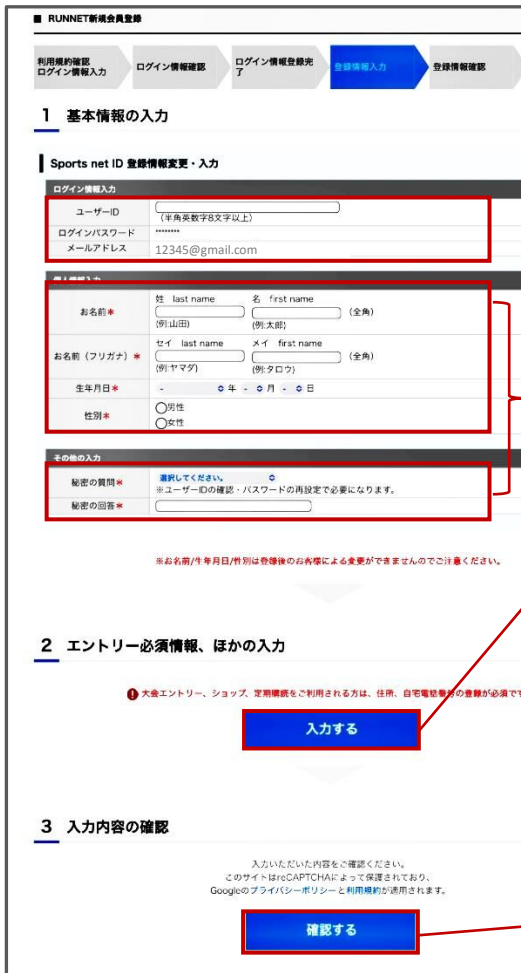
登録したメールアドレスに届いた「【RUNNET】新規会員登録手続きのご案内」のメールを開き、「新規会員登録手続きURL」のURLをタップ



(URLタップ後の画面)

(1)で登録したパスワードとメールアドレスを入力しログイン。

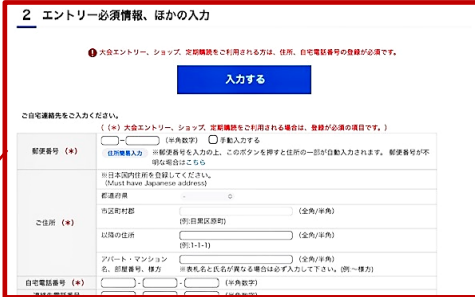
(4) 登録情報入力



ご登録の「ユーザーID」「ログインパスワード」は、[TATTAのログイン] (p.7)で必要となります。必ずどこかにメモを取り、忘れないように保管してください。

ユーザーIDを半角英数字8字以上で作成。
(1)で登録したパスワードとメールアドレスを入力する。

*は必須項目の為
全て登録する。



「入力する」をタップして
*住所 *電話番号を登録する。

「確認する」をタップ



◆ 会員登録をして利用（登録情報の確認・登録完了）

(5) 登録情報確認

① 大会エントリー、ショップ、定期購読をご利用される方は、住所、自宅電話番号の登録が必須です。

ログイン情報確認

ユーザーID	runner1975
メールアドレス	12345@gmail.com

個人情報確認

お名前	ランナー太郎
お名前(フリガナ)	ランナータロウ
生年月日	1991年 07月 23日
性別	男性

その他の確認

秘密の質問	初めて走ったマラソン大会は？
秘密の回答	富士山マラソン

内容を確認し、よろしければ「登録する」ボタンをクリックしてください。
ご入力いただいたメールアドレスに会員登録完了メールが送信されます。

① 大会エントリー、ショップ、定期購読をご利用される方は、住所、自宅電話番号の登録が必須です。

runnet.jp/member/smp

runnet.jp の内容

【注意】
住所、自宅電話番号はRUNNETの各種サービス（大会エントリー、ショップ、定期購読など）利用時に必要な情報となります。登録することをお勧めいたしますが、後日追加登録することも可能です。

ご入力いただいたメールアドレスに会員登録完了メールが送信されます。

① 大会エントリー、ショップ、定期購読をご利用される方は、住所、自宅電話番号の登録が必須です。

「OK」をタップ

登録情報を確認し、「登録する」をタップ

(6) 会員登録完了

runnet.jp/member/smp

RUNNET新規会員登録

利用規約確認
メールアドレス入力

メールアドレス確認

メールアドレス登録完了

登録情報入力

登録情報確認

会員登録完了

会員登録が完了しました。

あらかじめ支払方法としてPayPalを登録し、RUNNET会員情報とひもづけしておく、エントリー時にはカード番号/銀行口座の入力が不要！ワンタッチでお支払いが済み、すばやくエントリーできます。

PayPalの新規登録はこちら

既にPayPal会員の方はこちら

会員登録完了されたことを確認し、画面を閉じてください。



◆ アプリ「TATTA」のダウンロード方法



お使いのスマホに「TATTA」をダウンロードしてください（無料）

※iOSをご利用の方は、App Storeで「TATTA」を検索してください。
※Androidをご利用の方は、Play ストアで「TATTA」を検索してください。
※以下のQRコードからもダウンロードができます。

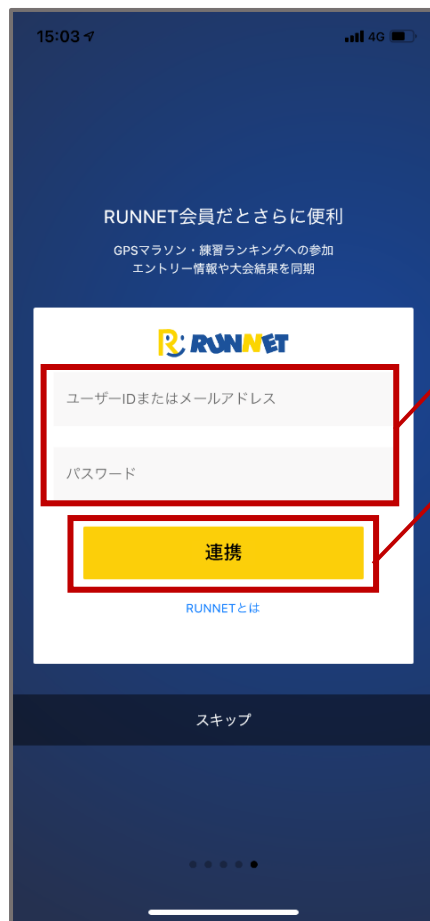




◆ アプリ「TATTA」とSports net IDの連携方法

※ Sports net ID (=RUNNETアカウント) をお持ちではない方は、事前に登録をお済ませください。
新規登録後に、①②の手順に進んでください。

※ 連携がお済みでないと「さつきラン&ウォーク2024」のランニングの部に参加できません。



① Sports net ID (=RUNNETアカウント) もしくはメールアドレスを入力
パスワードを入力

② 「連携」ボタンをタップ

Sports net IDとの連携状況の確認は以下の手順で確認ができます。
※新規登録方法についてはp.3を参照



アイコンマークをタップ ➤ 「設定」をタップ ➤ 「ログイン」の「RUNNET」が
「連携済み」になっているか確認



◆アプリ「TATTA」で企業対抗戦のイベントへ参加

※企業対抗戦メンバーエントリーは4月1日から可能です。

「イベント」タブから、企業対抗戦のイベントへ参加をお願いします。



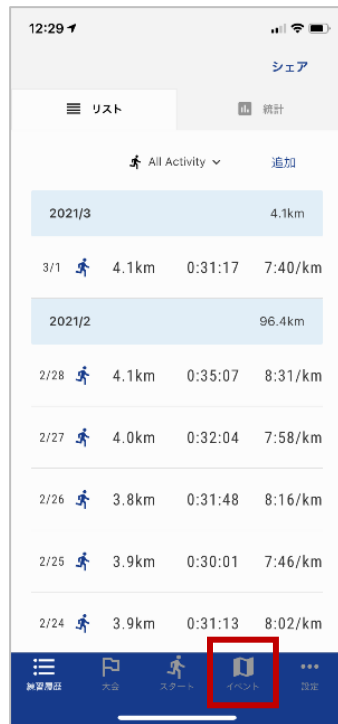
①「イベント」をタップ

②イベント名
【企業対抗戦】さつきラン&
ウォーク2024 をタップ③下部の「チームを選択して
本エントリーする」をタップ④チームを選択して、「選択した
チームでエントリー」をタップ⑤チーム内エントリーが完了する
と「エントリー済み」になります



◆企業対抗戦のメンバーエントリーが完了したら…

個人戦にもエントリーしましょう！
個人の順位が見られると更にモチベーションがアップします！



① 「イベント」をタップ



【個人戦】のイベントを選択

② 「個人戦 さつきラン&ウォーク2024」をタップ



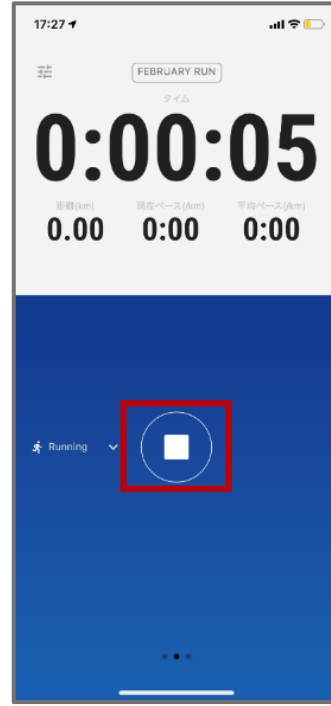
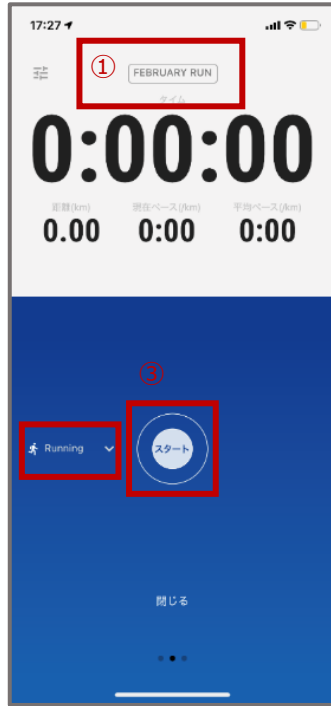
③ 「参加する」をタップ



④ 「OK」をタップ



◆アプリ「TATTA」を起動して走る場合



②

TATTAを起動後
「スタート」タブをタップ

①計測画面上部をタップし、
「さつきラン&ウォーク
2024」が含まれているか確認
※5/1以降に表示されます。

②「Running」を選択

③「スタート」をタップ

信号などで一旦止まる
場合やランニングを終了
する場合は「■」をタップ

①ランニングを終了する場合
は「終了」をタップ

②再開する場合は
「再開」をタップ

「保存」をタップ
※誤って終了を押した場合は、
左上の「再開」をタップすると
戻ることができます。

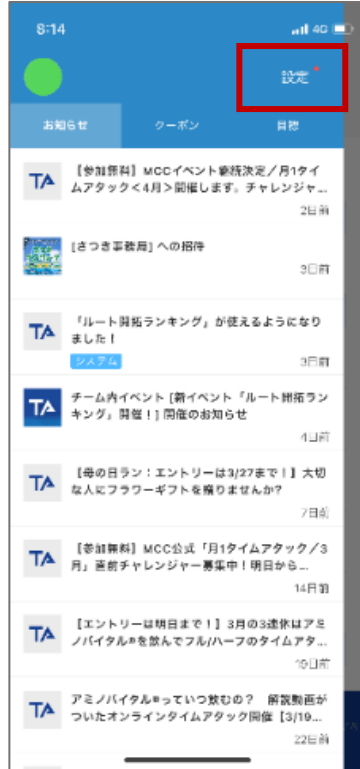
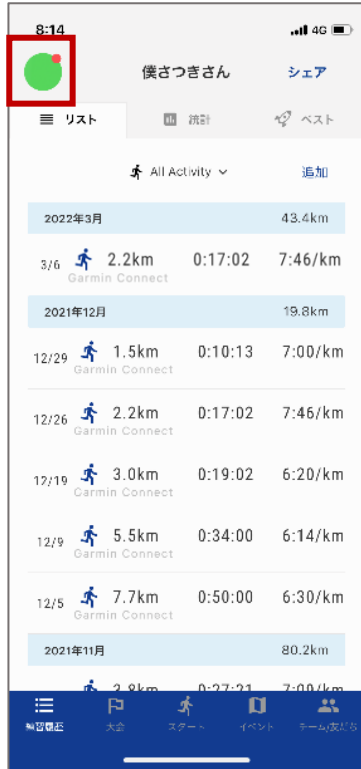
TATTAに関する
Q&Aはこちら⇒





◆GPSウォッチと連携して走る場合

※走行前に「TATTA」とGPSウォッチの連携を以下の手順に沿って行ってください。



「Garmin Connect」「Epson View/NeoRun」で利用中のアカウントでログイン

アイコンマークをタップ → 「設定」をタップ

お使いのGPSウォッチ（「Garmin Connect」 or 「Epson View/NeoRun」）をタップ



■ イベント内容に関するお問い合わせ

さつきラン&ウォーク大会事務局

〒150-0001

東京都渋谷区神宮前2-4-12 DT 外苑 株式会社アールビーズ内

・メールアドレス：satsuki_runwalk@runners.co.jp

■ アプリに関するお問い合わせ

アプリサポートセンター

・メールアドレス：apl-support@runners.co.jp

◆ 大会ホームページ

<https://www.satsuki-rw.com/2024/>