

館山市電子図書館で 読書を楽しもう！

館山市電子図書館はこちら



<https://tateyama-city.overdrive.com/>

🔍 「館山市電子図書館」で検索してもOK



電子図書館とは

インターネットが使える場所なら、
いつでも、どこでも、
スマートフォン・タブレット・パソコンから、
読書が楽しめるサービスです！



館山市図書館の図書利用券を
お持ちであれば、どなたでも
ご利用いただけます！

図書利用券は市外の方でも作成できます。

※無料でお使いいただけますが、通信料はご負担をお願いします。

電子図書館サイトの使い方

- ・ サインインする
- ・ パスワードを変更する
- ・ 本を探す
- ・ 本を借りる
- ・ 本を読む
- ・ 本を返却する
- ・ 貸出を予約する
- ・ 貸出を延長する
- ・ 推奨環境
- ・ 利用中に不具合が発生した場合の対処方法

サインインする

① トップページで「サインイン」をクリックします。

The screenshot shows the homepage of the Tateyama City Digital Library. At the top left is the logo '館山市電子図書館 Tateyama City Digital Library'. To the right are links for '日本語', '最近の更新', and 'ヘルプ'. Below the logo are 'テーマ' and 'コレクション' dropdown menus. A search bar with a magnifying glass icon and the text '検索' is present. A red dashed box highlights the 'サインイン' button, which is located to the right of the search bar. Below the search bar is a yellow banner for '新規入荷' (New Arrivals) with a 'すべて表示' link. The banner displays six book covers with their titles and authors, and buttons for '予約する' (Reserve) or '借りる' (Borrow).



サインインする

②カード番号と、パスワードを入力します。

カード番号

図書利用券のバーコードの下の7桁の数字です。
ハイフン（-）なしで入力してください。



図書利用券（紙の本を借りる時に使うカードです。）

パスワード

元号表記での生年月日です。
元号は下記の数字に変換して入力してください。

『明治』 = 0 1、『大正』 = 0 2、

『昭和』 = 0 3、『平成』 = 0 4、

『令和』 = 0 5

（例）昭和50年4月1日生まれの方

→ 0 3 5 0 0 4 0 1

パスワードを変更する

館山市電子図書館
Tateyama City Digital Library

ようこそ!
サインインしてください。

カード番号

パスワード

パスワードヘルプ

サインイン

①サインイン画面の『パスワードヘルプ』を押す。



②ID・現在のパスワードを入力しログイン。

OverDrive ログイン

ご利用の図書館から受領された「ID」と「パスワード」を入力してログインください。

ユーザID...

必須

パスワード...

必須

ログイン

ID/パスワードがご不明な場合は、お手数ですが、図書館にお問い合わせください。



③指定されている場所に、現在のパスワード・新しいパスワードをそれぞれ入力。

OverDrive パスワード変更

現在使用中のパスワード、および変更したいパスワードを入力してください。

現在のパスワード...

必須

新しいパスワード...

必須

新しいパスワード (確認) ...

必須

パスワード変更

パスワードにつきましては、「8文字以上」となるように入力してください。パスワードとして使用できる文字は、半角英数字記号 (Aa1#など) となっています。大文字・小文字の区別があります。

本を探す

簡易検索

The screenshot shows the homepage of the Tateyama City Digital Library. At the top left is the logo "館山市電子図書館 Tateyama City Digital Library". To the right are links for "日本語", "最近の更新", and "ヘルプ". Below the logo are "テーマ" and "コレクション" dropdown menus. A search bar with the text "検索" is highlighted with a red dashed box. Below the search bar is a yellow banner titled "新規入荷" (New Arrivals) with a "すべて表示" (Show All) link. The banner displays six book covers with their titles, authors, and availability status (e.g., "予約可能", "貸出可能").

🔍 検索

検索項目

- ・ キーワード
- ・ 作品名
- ・ 作者名 など

本を探す

詳細検索

館山市電子図書館
Tateyama City Digital Library

テーマ コレクション キッズ&ティーンズ

検索

検索

詳細検索 >

検索

サインイン

詳細検索 >

検索項目の入力

館山市電子図書館 利用案内はこちら

×

新しく追加した本

すべて表示

新たに83冊追加しました！(8月10日)

<p>貸出可能</p>  <p>江戸名所の謎 室村俊徳作 電子書籍</p> <p>借りる</p>	<p>貸出可能</p>  <p>小学生の雑学・教養1200 「おもしろ雑学」編集部 電子書籍</p> <p>借りる</p>	<p>貸出可能</p>  <p>作家たちのフランス革命 三浦信孝 電子書籍</p> <p>借りる</p>	<p>貸出可能</p>  <p>どうする？親の家の片づけ 村田祐之 電子書籍</p> <p>借りる</p>	<p>貸出可能</p>  <p>芝居のある風景 矢野龍一作 電子書籍</p> <p>借りる</p>	<p>貸出可能</p>  <p>ひゅうどう 大江戸妖怪事典 朝松健 電子書籍</p> <p>借りる</p>
---	--	---	--	--	--

検索項目

- ・ 作品名
- ・ テーマ
- ・ 言語・・・など

館山市電子図書館 利用案内はこちら

×

詳細検索

作品	追加された日付
<input type="text"/>	すべての日付
作者	フォーマット
<input type="text"/>	全てのフォーマット
テーマ	言語
全テーマ	全言語
検索範囲	ISBN
全ての作品	<input type="text"/>
読者層	
すべての読者	

レベル

関心レベル	ATOSレベル
すべての関心レベル	すべてのATOSレベル
から	から
すべてのLexile® 評価	すべてのLexile® 評価
から	から
すべての文章難易度	すべての文章難易度
から	から

検索

本を探す

トップページの「特集」から探す

館山市電子図書館 利用案内はこちら



知りたい! 館山のこと ~ふるさと大使の本もあります~ >

 <p>貸出可能</p> <p>マリネの法則: マリネ... 川上文代作 電子書籍</p> <p>借りる</p>	 <p>貸出可能</p> <p>家庭料理の超基本 川上文代作 電子書籍</p> <p>借りる</p>	 <p>貸出可能</p> <p>里見八犬伝 巻1 滝沢馬琴作 電子書籍</p> <p>借りる</p>	 <p>貸出可能</p> <p>料理の教科書 川上文代作 電子書籍</p> <p>借りる</p>	 <p>貸出可能</p> <p>冷凍保存で作る1週間の献立キット 川上文代作 電子書籍</p> <p>借りる</p>	 <p>貸出可能</p> <p>明治の大実業家・渋沢栄一と館山 岡田 真司作 電子書籍</p> <p>借りる</p>
---	---	---	---	--	---

特集の名前をクリックすると、その特集に該当するその他の本が確認できます。

おいしいごはんを作ろう! 甘いお菓子もいかが? >

すべて表示

 <p>貸出可能</p> <p>Instagramで人気の#おうちごはん Best レシピ フーズ編集部作 電子書籍</p> <p>借りる</p>	 <p>貸出可能</p> <p>やせるおかず 柳澤英子作 電子書籍</p> <p>借りる</p>	 <p>貸出可能</p> <p>和えもの 真藤舞衣子作 電子書籍</p> <p>借りる</p>	 <p>貸出可能</p> <p>ちびっこが喜ぶゆる... kinax作 電子書籍</p> <p>借りる</p>	 <p>貸出可能</p> <p>さかなクンのさかなレシ... さかなクン作 電子書籍</p> <p>借りる</p>	 <p>貸出可能</p> <p>ダイエットおかず300 おなかいっぱい食べよう... 主婦と生活社作 電子書籍</p> <p>借りる</p>
---	--	---	---	--	--

キーボードのF5キー等で、ページを更新すると本が表示される順番が変わります。

本を借りる

トップページの「特集」から探す




「借りる」を
クリックします

本の表紙の写真をクリックすると、
あらすじなど詳しい情報が表示されます。

どんな本かチェックしてから借りるのがおすすめです！

本を読む

サインインしている状態で本棚アイコンを押すと、借りている本を確認できます。



館山市電子図書館
Tateyama City Digital Library

日本語 最近の更新 ヘルプ

テーマ コレクション

検索 サインイン

新規入荷

すべて表示

予約可能	予約可能	貸出可能	予約可能	貸出可能	貸出可能
世界から猫が消えた... 川村元氣作 電子書籍	図鑑と探鳥ガイド... JTB/アリスンク作 電子書籍	三浦しんいち 小説 角田光代作 電子書籍	夢うつつ あさのあつこ作 電子書籍	YAI アンソロジー 卒業 小林深雪作 電子書籍	ガールズ・ブルー あさのあつこ作 電子書籍
予約する	予約する	借りる	予約する	借りる	借りる

本棚に自分が借りた本の一覧が表示されます。

館山市電子図書館
Tateyama City Digital Library

テーマ コレクション キッズ&ティーンズ

検索 マイアカウント

館山市電子図書館 利用案内はこちら

貸出中の作品

利用中の作品はありません。すべてのアカウント情報を表示。

予約	ウィッシュリスト	評価した作品	履歴	設定
クックパッドの朝クベんとう クックパッド株式会社 電子書籍	鏡のうらのカカミさん みずのまい 電子書籍			
ブラウザで今すぐ読む Mediaの電子書籍	ブラウザで今すぐ読む Mediaの電子書籍			

本棚で「ブラウザで今すぐ読む」をクリックすると閲覧できます。

※ブラウザ上でその本を読むことができます。アプリケーションのダウンロードなどの必要はありません。

本を読む（和書①） 文字がメインの本）

ページ中央部を軽く押すと、上に機能のメニュー、下に現在読んでいる場所を表すバーが出てきます。




① 検索
入力した言葉を検索します。
検索結果を選択すると、該当の言葉
を含むページにジャンプします。

② 目次
出版社が目次を設定している
場合、該当のページに移動す
ることができます。

③ マーカー
マーカーを引いた箇所が記録
されます。

④ しおり
好きなページにしおりを挟む
ことができます。

⑤ メニュー

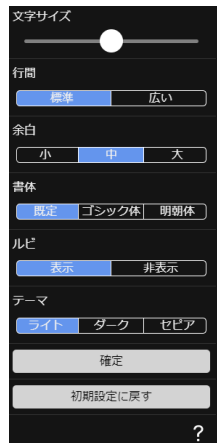


軽く押すと
ページを
めくる

画面をなぞってページをめくる

軽く押すと
ページを
めくる

読み上げ機能がある場合は、ここから聞けます



- **文字サイズ**：文字サイズを変更することができます。
- **行間**：行間を設定できます。
- **余白**：上下左右の余白を設定することができます。
- **書体**：フォントを選ぶことができます。
- **ルビ**：ルビ（ふりがな）の非表示を選ぶことができます。
- **テーマ**：背景色を選ぶことができます。

本を読む（和書②） 写真などがメインの本）



① 目次


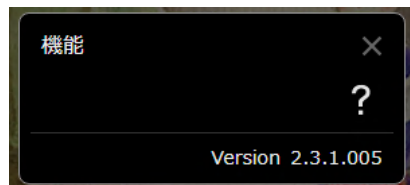
出版社が目次を設定している場合、該当のページに移動することができます。

② しおり

好きなページにしおりを挟むことができます。

③ ヘルプ

表示された「？」を押すと、操作方法が書かれたページを見ることができます。



縮小

画面が小さくなります。



拡大

画面が大きくなります。

本を読む（洋書）

ページ中央～下部を軽く押すと、上に機能のメニュー、下に現在読んでいるページを表すバーが出てきます。

The screenshot shows a digital book reader interface. At the top right, a red dashed box highlights a menu with four icons: a hamburger menu, a large 'A' for font size, a magnifying glass for search, and a bookmark icon. Below the menu, the text of the book is displayed. A red dashed circle highlights the bookmark icon in the top right corner of the text area. At the bottom, another red dashed box highlights a progress bar. The progress bar shows the current page (13) and the total page count (382). The progress bar is a horizontal line with vertical tick marks, and the current page is indicated by a small black square. The text '13-14ページ' and '382ページ' are visible on the left and right sides of the progress bar respectively. The book cover for 'The Adventures of Tom Sawyer' is visible on the left side of the progress bar.

このマークを軽く押すと、しおりを挟んだり、外すことができます。

本を読む（洋書）

上部のメニューバー ※書籍によって出てくるマークが異なる場合があります



画面に表示するページ数を、1ページか2ページかを切り替えます。



文字の大きさやフォントの変更、白黒反転などを行えます。
(右のメニューが出てきます)



資料の中の単語を検索することができます。



挟んだしおり、ハイライト（マーカー）の場所を確認できます。

※書籍によっては下記マークも表示されます



クリックすると表示が大きくなります。
「+」「-」をクリックして大きさの調整ができます。



本を読む（洋書）

下部の読んでいる場所を表すバー

下部のバーは、クリックしながら左右に動かすことで、任意のページに移動することができます。次ページで、それ以外の下部にある機能について説明します。

The screenshot shows a digital book reader interface. At the top, there are navigation icons: a hamburger menu, a font size 'A', a search magnifying glass, and a bookmark icon. The main text area displays a page from 'The Adventures of Tom Sawyer', Chapter I. The text is split into two columns. Below the text, there is a progress bar with a red dashed border. The progress bar shows the current page range '13-14ページ' and the total page count '/ 476ページ'. The progress bar itself has a scale from 0 to 60+ with vertical tick marks. A black dot on the progress bar indicates the current reading position. Below the progress bar, there are several navigation buttons: a left arrow with '1頁', a right arrow with '17頁', a hand icon with '31-32ページ', and a fingerprint icon. The book cover for 'The Adventures of Tom Sawyer' is visible in the center of the progress bar area.

しおりの位置や、
ハイライトの位置も
表示されます。

本を読む（洋書）

下部のメニューバー ※書籍によって出てくるマークが異なる場合があります

◀ 1頁 19頁 ▶ 前後の章の開始位置に移動します

Chapter I

目次

クリックすると、書籍の目次が一覧で表示されます。



クリックすると、直前に移動してきたページに戻ります。



ページの移動履歴です。
クリックするとその位置に移動します。



最近見た場所 クリア

● 今ここにいます :
31-32ページ 27 秒前
Chapter II

○ 1個の停止位置

○ ここから移動しました :
13-14ページ 8 分前
Chapter I

●

以前の場所

本を読む（洋書）

検索機能とハイライト機能について

文字列を長押しすると、青く選択された状態になり、下部にメニューが出てきます。

THROUGH them for so small a thing as a boy; they were her state pair, the pride of her heart, and were built for "style," not service—she could have seen through a pair of stove-lids just as well. I **perplexed** for a moment, and then said, not fiercely, but still loud enough for the furniture to hear:

"Well, I lay if I get hold of you I'll—"

She did not finish, for by this time she was bending down and punching under the bed with the broom, and so she needed breath to punctuate the punches with. She resurrected nothing but the cat.

"Y-o-u-u TOM!"

There was a slight noise behind her and she turned just in time to seize a small boy by the slack of his roundabout and arrest his flight.

"There! I might 'a' thought of that closet. What you been doing in there?"

"Nothing."

"Nothing! Look at your hands. And look at your mouth. What IS that truck?"

"I don't know, aunt."

☰ 定義

👉 ハイライト

🔍 本の中で検索する

このメニューで出来ること

☰ 定義

単語を英英辞典で調べたり、別の検索ブラウザで検索できます。

👉 ハイライト



選択した文字列を、3色からハイライト（マーカーで色付け）できます。

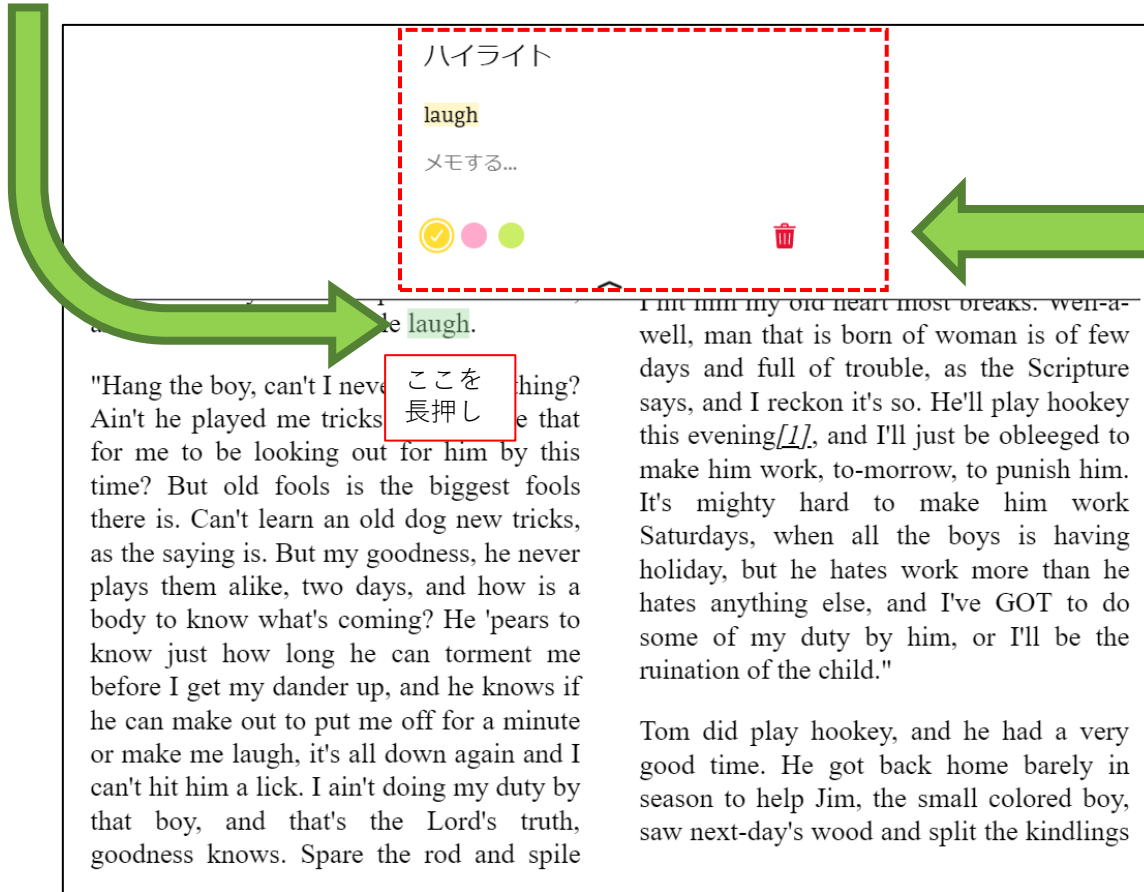
🔍 本の中で検索する

同じ単語を同一書籍内で検索できます。

本を読む（洋書）

ハイライトにメモを記入する

ハイライトした（マーカーを引いた）文字列を再度長押しすると、上部にメニューが出てきます。



ハイライトのメニューで出来ること

メモする...

ハイライトした箇所にメモを残すことができます。



ハイライトの色を変更できます。



ハイライトを削除します。

本を返却する

館山市電子図書館
Tateyama City Digital Library

テーマ コレクション キッズ&ティーンズ

館山市電子図書館 利用案内はこちら

貸出中の作品

貸出中の作品

予約
ウィッシュリスト
評価した作品
履歴
設定

利用中の作品はありません。すべてのアイテム

14日で使用期限が切れます

新装版 和食の教科書
川上文代
電子書籍
☆☆☆☆☆

ブラウザで今すぐ読む
MediaDo電子書籍

返却

☆☆☆☆☆

ブラウザで今すぐ読む
MediaDo電子書籍

返却

作品を返却する

本当に本作品を返却してもよろしいですか？

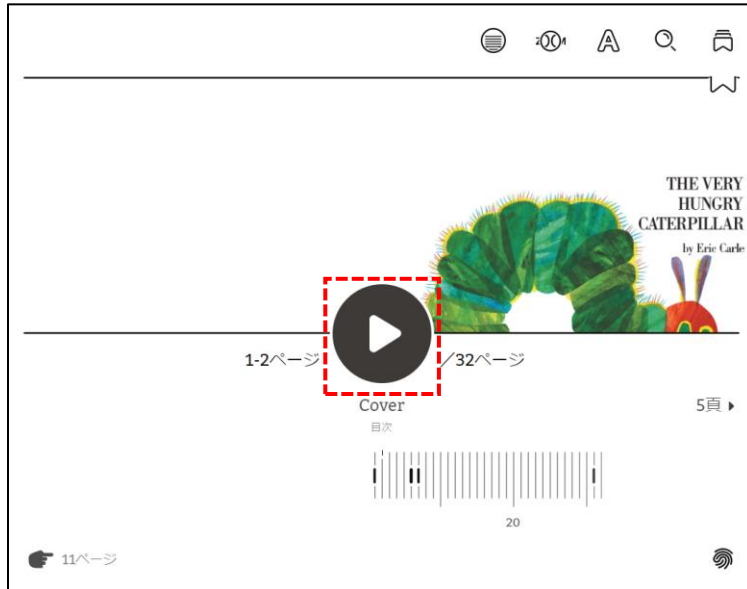
作品を返却する キャンセル

貸出期限前に、本棚で「返却」を押すと本を返却することができます。
また期限を過ぎた本は自動的に返却されるので、延滞の心配はありません。


※貸出日数の計算は時間単位になります。
例えばAM8:00に借りた本は、最終日の同じ時間まで借りていることができます。


本を読む（音声付き電子書籍）

Read-Along(リード・アロング)は、文章を読みながらナレーションを聴くことができる電子書籍です。



※借りる～読み始めるまでの動作は、ほかの電子書籍と同じです。

① ページ下部の**再生ボタン**  を押すと、ナレーションが始まります。
※パソコンを使用している場合は、キーボードの「**P（大文字）**」を押すことでも開始できます。


② ページ下部の**停止ボタン**  を押すと、ナレーションが止まります。
(ナレーションが流れていない時は「再生ボタン」になっていますが、再生中は「停止ボタン」になります)
※キーボードの「**P（大文字）**」を押しても停止できます。



ページは音声に従って自動的にめくられますが、パソコンを使用している場合は、キーボードの「**→**」「**←**」でもページを操作できます。
また、画面下部のバーをスライドさせることでも移動が可能です。

本を読む（音声付き電子書籍）

音声に合わせて文字がハイライト（色付け）されます。



本を予約する

館山市電子図書館 利用案内はこちら



社会人のサウナ術 肉体と精神を回復する30日間の最強メソッド10分で読めるシリーズ

サウナ伝道師なんちゃん作

MBビジネス研究班

電子書籍

☆☆☆☆☆

1作品のうち0作品が利用可能 貸出待ち

予約する

サンプルを読む

ウィッシュリストに追加する 履歴に追加する

説明 制作者 詳細

さっと読めるミニ書籍です（文章量13,000文字以上 14,000文字未満（10分で読めるシリーズ））

【書籍説明】

・本書の目的

本書の目的は毎日忙しくストレスフルな日常を送っている皆様にいま流行りのサウナ活用することによって肉体的、精神的な疲労から解放されるのにお役にたいていただくことです。

ここでは心身ともに疲れ切った働き盛りの皆さんにサウナによるストレス解消、健康維持の方法を伝授したいと思います。

この書ではサウナの使い方、楽しみ方を深く掘り下げてお伝えいたしますのでどうか最後までお付き合いください。

予約する

社会人のサウナ術 肉体と精神を回復する30日間の最強メソッド10分で読めるシリーズ

電子書籍

この作品を予約するには、下記のフォームを記入してください。貸出可能になるとTateyama Municipal Libraryからメールが届きます。

Eメールアドレス

Eメールアドレスを確認する

予約する キャンセル

それぞれメールアドレスを入力。

資料が既に貸出されているときは、予約をすることができます。
「予約する」をクリックして手続き(メールアドレスの入力)を行います。

貸出の順番が来ると、メールで通知が届きます。

貸出期間を延長する

貸出期限が切れる3日前から、期間を『延長』または『再予約』することができます。



貸出中の資料に予約者がいる場合、『再予約』をすることができます。
本棚に「もう一度リクエストする」ボタンが表示されます。
再予約した資料が貸出可能になると、メールで通知が届きます。

予約者がいない場合、『延長』をすることができます。
本棚に「更新する」ボタンが表示されます。
「更新」ボタンを押した時点から貸出日数が延長されます。(1回のみ可能)

※「更新する」は1回しかできない為、2回目以降からは「もう一度リクエストする」(予約)が表示されます。

※電子書籍によっては、「更新する」ボタンが表示されても、「予約」になる場合があります。

推奨環境

館山市電子図書館を使用するにあたっての推奨環境は以下のとおりです。

■ パソコン

Windows8.1以上 ブラウザ

Chrome
FireFox
Edge

Mac

ブラウザ

Safari

■ スマートフォン・タブレット

iOS9以上 (iPhone,iPad) ブラウザ

Android

Safari
Chrome

※一部のAndroid端末にデフォルトでインストールされているブラウザでは不具合が生じる場合があるのでChromeをご利用ください。

ご利用中に不具合が発生した場合の対処方法①

以下のような不具合が発生した場合、次の方法で、ブラウザの「キャッシュ（履歴・サイトデータ）の削除」を実施ください。

それでも解決しない場合は、館山市図書館へお問合せください。

【不具合事例】

- ・ 電子図書館サイトにアクセス（ログイン）できない
- ・ サイト上部のバナーを「×」で削除してしまい、再現できない
- ・ 電子書籍ページが表示されないなど

●Edge

1. ブラウザ右上の「」をクリックして、表示された一覧から「設定」をクリックしてください。
2. メニュー一覧から「Cookieとサイトのアクセス許可」をクリックします。
3. 「すべてのCookieとサイトデータを表示する」をクリックします。
4. すべてのCookie とサイトデータが表示されますので、「OverDrive.com」のサイトデータを削除します。
5. 削除が完了したら、もう一度電子図書館サイトにアクセス（サイト更新）します。

ご利用中に不具合が発生した場合の対処方法②

●Chrome

1. ブラウザのツールバーにあるChromeメニュー設定をクリックします。
2. [ツール](もしくは[その他ツール]) を選択します。
3. [閲覧履歴を消去] をクリックします。
4. 表示されるダイアログで、削除する情報の種類のチェックボックスをオンにします。
5. 上部にあるメニューを使用して、削除する情報の期間（[すべて]）を選択します。
6. [閲覧履歴データを消去する] をクリックします。
7. Google Chromeを再起動します。

※パソコンの「Ctrl」 + 「Shift」 + 「Delete」を同時に押して上記を起動することもできます。

●Safari

1. Safariを起動して、メニューバーの[Safari] をクリックし、[環境設定...] をクリックします。
2. [詳細] をクリックし、[メニューバーに“開発”メニューを表示] にチェックを入れてウィンドウを閉じます。
3. メニューバーの[開発] をクリックし、[キャッシュを空にする] をクリックします。

ご利用中に不具合が発生した場合の対処方法③

● Firefox

1. ブラウザのツールバーにある右上のメニューをクリックします。
 2. [設定 (もしくはオプション)] を選択します。
 3. プライバシーとセキュリティ > Cookieとサイトデータ > データを消去 > 消去をクリックします。
- ※ショートカットはCtrl+Shift+Deleteを同時に押してください。
4. 表示されるダイアログで[Cookie]と[キャッシュ]にチェックを入れて[OK]をクリックします。

● Microsoft Edge

1. ウィンドウ右上の『×』ボタンのすぐ下にある『…』をクリックし、表示されたメニューの『設定』をクリックします。
 2. 画面左側のメニューにある『プライバシー、検索、サービス』をクリックし、表示された画面の『閲覧データを
クリア』にある『クリアするデータを選択』ボタンをクリックします。
- ※ショートカットはCtrl+Shift+Deleteを同時に押し、「閲覧データをクリア」のダイアログでクリアします。