令和 ３ 年 度

港 勢 調 査 資 料

令和２年１月１日 ～ 令和２年１２月３１日



館山市農水産課

目次

漁港別漁獲量・漁獲高　P1

館山市漁港別漁獲量及び陸揚げ金額　P2～P3

主な漁獲物及び漁業種類　P4～P5

館山市の登録漁船　P6

漁港・階層区分別動力漁船総数　P7～P8

館山市の漁協正組合員及び准組合員総数　P9～P10

漁港別漁獲量・漁獲高

漁港名＼漁獲	漁獲量 (t)	漁獲高 (百万円)	漁獲量の内訳 (t)			
			魚類	貝類	水産動物	藻類
船形	2,148.0	498	2,134.0	4.0	10.0	0.0
富崎	14.5	21	8.0	1.3	5.2	0.0
伊戸	15.0	10	13.0	1.3	0.7	0.0
川名	3.3	3	1.4	0.7	0.0	1.2
洲崎	44.7	46	0.9	0.2	0.1	43.5
栄の浦	297.4	35	296.8	0.0	0.6	0.0
坂田	414.9	61	413.6	0.3	1.0	0.0
波左間	872.6	86	868.3	1.5	1.8	1.0
見物	0.2	0	0.0	0.2	0.0	0.0
下原	94.2	45	91.1	0.6	2.5	0.0
合計	3,904.8	805	3,827.1	10.1	21.9	45.7

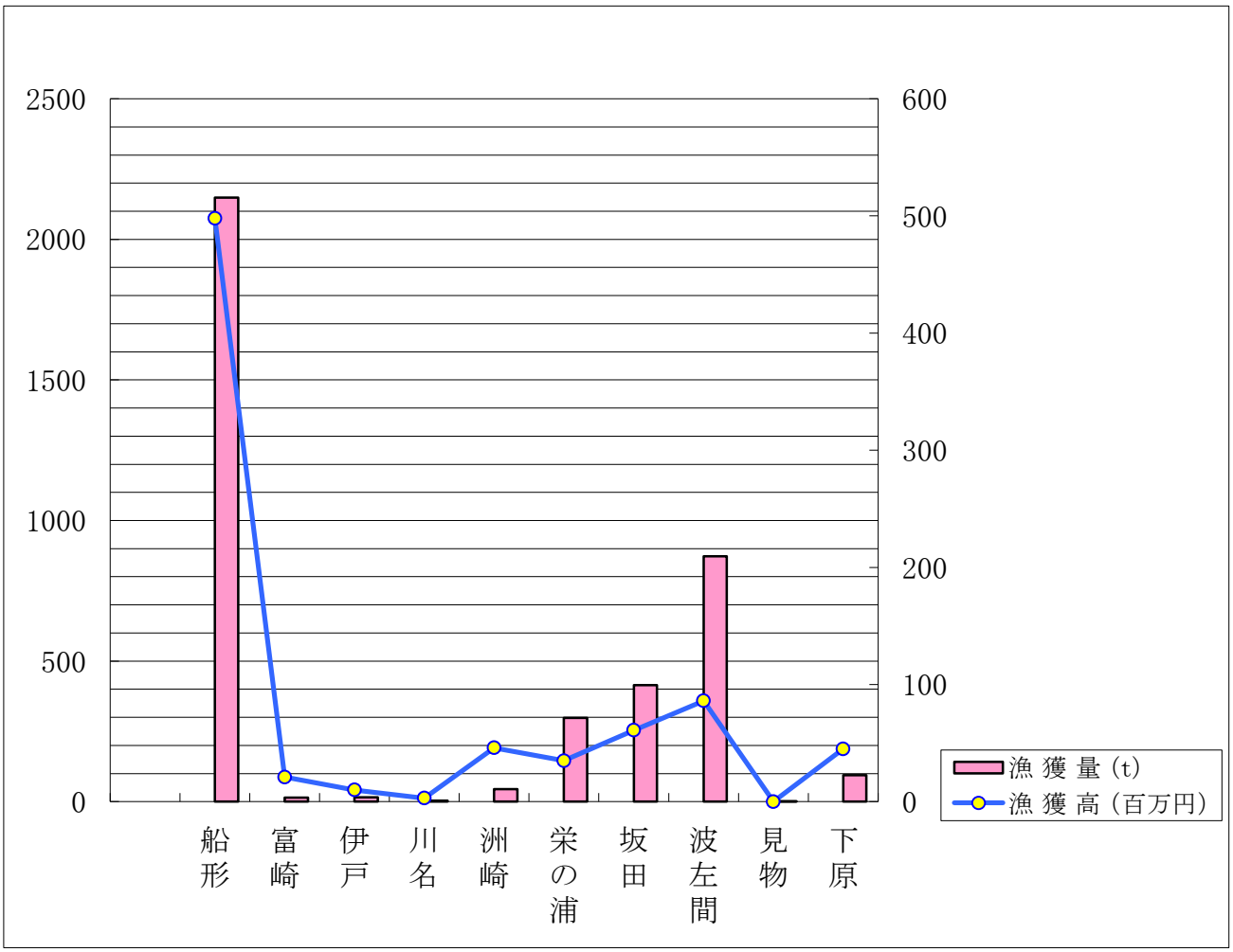

館山市漁港別漁獲量及び陸揚金額（推移）

（漁獲量単位：t　陸揚金額単位：百万円）

漁港別	漁港名	平成25年		平成26年		平成27年		平成28年		平成29年		平成30年		令和元年		令和2年	
		漁獲量	陸揚金額	漁獲量	陸揚金額	漁獲量	陸揚金額	漁獲量	陸揚金額	漁獲量	陸揚金額	漁獲量	陸揚金額	漁獲量	陸揚金額	漁獲量	陸揚金額
	船形	1,590.0	397	2,412.0	449	1,791.0	477	2,458.0	594	2,048.0	535	1,922.0	620	2,089.0	471	2,148.0	498
	富崎	49.6	57	37.9	59	22.5	40	27.6	41	27.6	39	18.8	38	6.8	24	14.5	21
	伊戸	169.7	60	200.7	94	171.1	86	138.8	76	149.7	91	100.2	64	79.6	53	15.0	10
	川名	4.0	12	7.1	14	4.5	13	3.0	8	4.8	7	4.4	5	3.9	5	3.3	3
	洲崎	1.3	2	2.7	3	1.1	2	1.0	2	1.8	3	2.2	3	37.2	45	44.7	46
	栄の浦	150.3	31	152.0	35	202.5	36	178.3	42	205.6	45	268.5	33	227.7	36	297.4	35
	坂田	117.0	33	147.7	41	149.1	40	91.5	33	98.4	40	182.0	38	318.4	47	414.9	61
	波左間	714.8	79	726.9	81	607.1	73	432.1	72	507.2	73	805.2	68	713.0	61	872.6	86
	見物	1.2	1	1.4	1	1.9	1	0.8	1	0.5	1	0.3	1	0.2	0	0.2	0
	下原	129.4	50	143.6	55	126.7	55	108.0	54	96.5	61	103.2	61	116.4	53	94.2	45
	合計	2,927.3	722	3,832.0	832	3,077.5	823	3,439.1	923	3,140.1	895	3,406.8	931	3,592.2	795	3,904.8	805

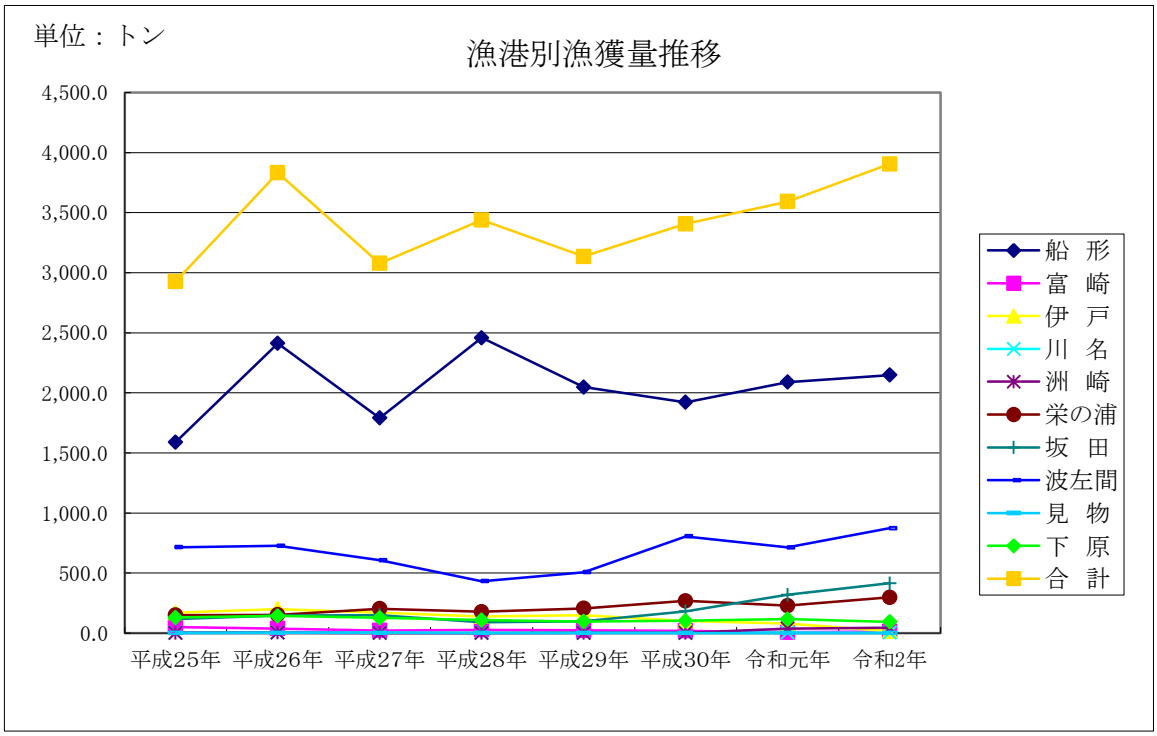
単位：トン
漁港別漁獲量推移
4,500.0
4,000.0
3,500.0
3,000.0
2,500.0
2,000.0
1,500.0
1,000.0
500.0
0.0
平成25年
平成26年
平成27年
平成28年
平成29年
平成30年
令和元年
令和2年
船　形
富　崎
伊　戸
川　名
洲　崎
栄の浦
坂　田
波左間
見　物
下　原
合　計

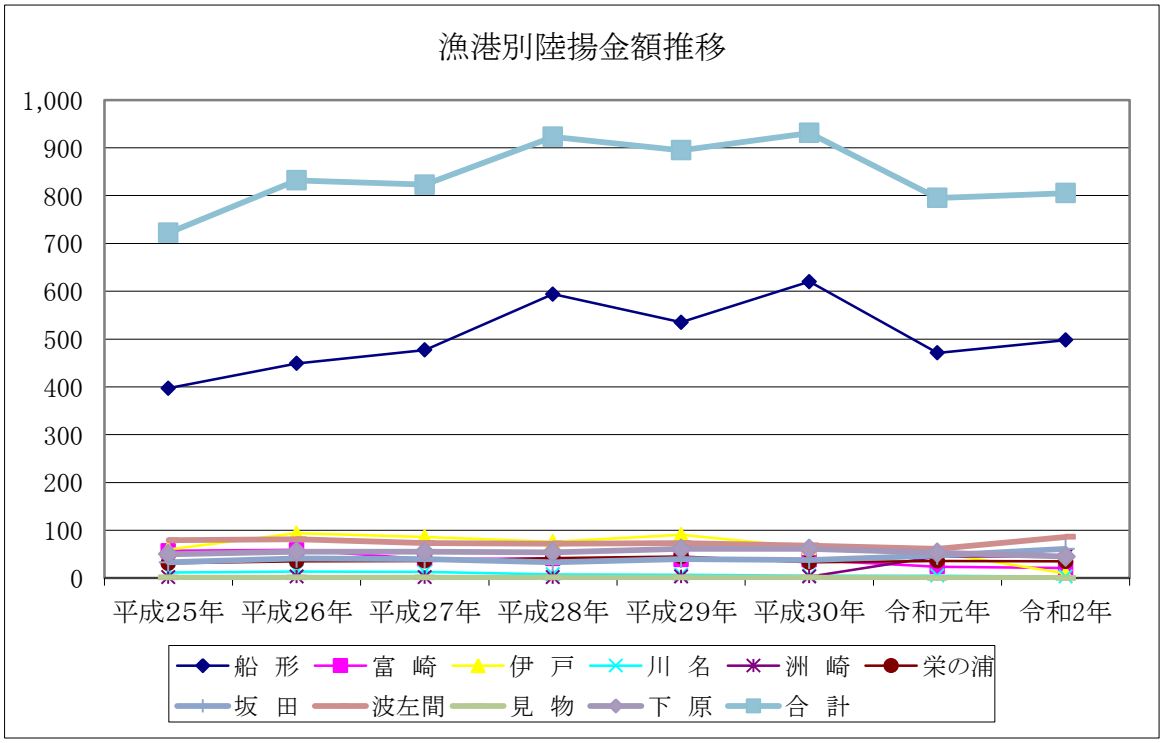
漁港別陸揚金額推移
1,000
900
800
700
600
500
400
300
200
100
0
平成25年
平成26年
平成27年
平成28年
平成29年
平成30年
令和元年
令和2年
船　形
富　崎
伊　戸
川　名
洲　崎
栄の浦
坂　田
波左間
見　物
下　原
合　計

主な漁獲物及び漁業種類

（単位:t）

あじ類	110.4	そうだかつお	12	その他の魚類	353	てんぐさ	44.8
いさき	33.2	たい類	18.2	あわび	0.8	その他の藻類	0.1
いわし	942.6	とびうお	1.8	さざえ	8.5		
かつお	5.4	はぎ類	22.8	その他の貝	0.8		
きす	0	ひらめ	25.5	いか類	9.7		
きんめだい	0	ふぐ	0.9	えび類	9		
さば	1852.1	ぶり	394.9	たこ	1.1		
さんま	0	ぼら	0.4	その他の水産動物	2.1		
しいら	1.6	まぐろ	16.4	ひじき	0.5		
すずき	24.3	むつ	11.6	わかめ	0.3		

定 置 網	（大型定置網）	866.1	その他の網漁業	2.6
	（小型定置網）	1,024.4	刺し網漁業	26.6
まき網漁業		1,880.0	採 藻 業	45.8
釣り漁業	（いか釣り）	0.0	採 貝 業	11.6
	（近海かつお一本釣り）	0.0	その他の漁業	1.7
	（沿岸かつお一本釣り）	0.0		
	（その他）	46.0	藻類養殖業	0.0

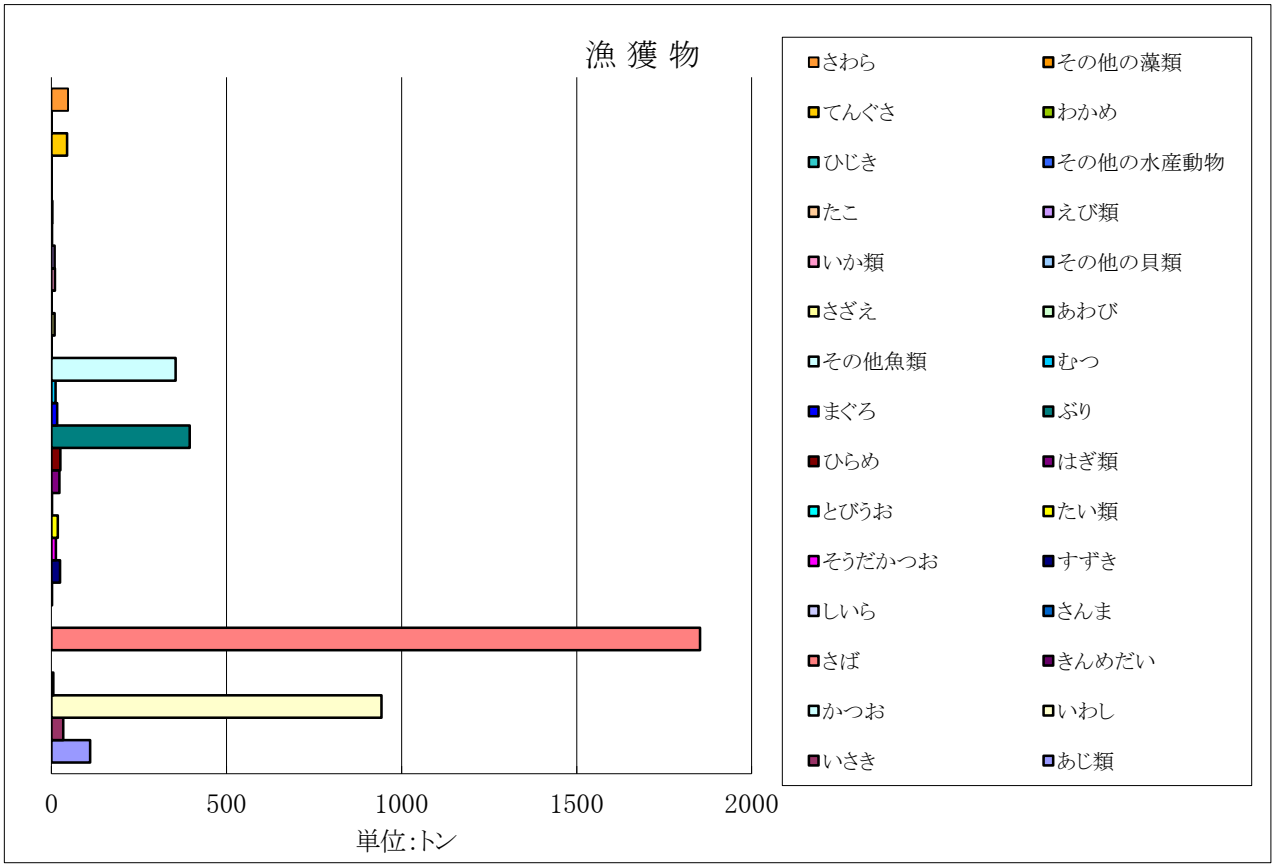
漁 獲 物
0
500
1000
1500
2000
単位:トン
さわら
その他の藻類
てんぐさ
わかめ
ひじき
その他の水産動物
たこ
えび類
いか類
その他の貝類
さざえ
あわび
その他魚類
むつ
まぐろ
ぶり
ひらめ
はぎ類
とびうお
たい類
そうだかつお
すずき
しいら
さんま
さば
きんめだい
かつお
いわし
いさき
あじ類

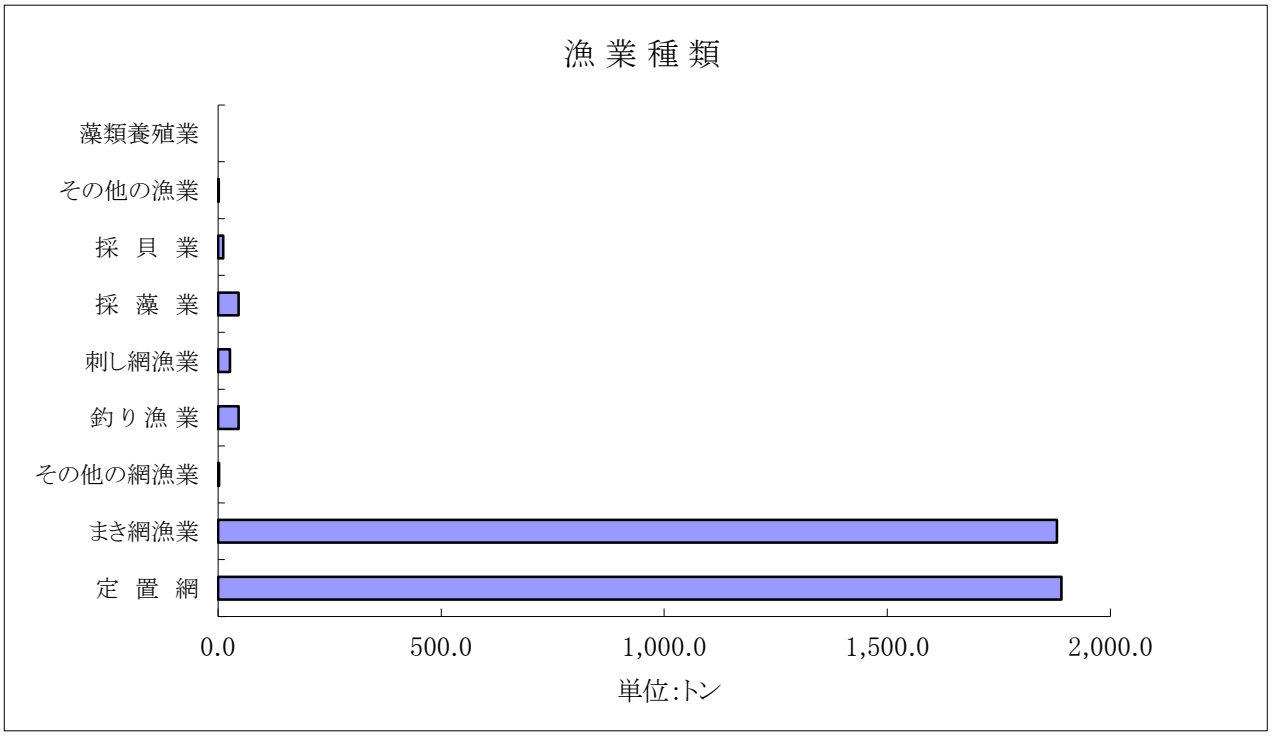
漁 業 種 類
藻類養殖業
その他の漁業
採 貝 業
採 藻 業
刺し網漁業
釣り漁業
その他の網漁業
まき網漁業
定 置 網
0.0
500.0
1,000.0
1,500.0
2,000.0
単位:トン

館 山 市 の 登 録 漁 船

（単位：隻）

トン数別＼年		平成18年	19年	20年	21年	22年	23年	24年	25年	26年	27年	28年	29年	30年	令和元年	2年
動力漁船	3t未満	302	292	283	273	269	259	257	245	234	234	234	230	222	202	209
	3 ～ 5t	60	57	58	55	52	49	46	45	41	41	39	37	33	36	34
	5 ～ 10t	10	9	8	8	11	9	9	10	10	10	10	11	12	12	13
	10 ～ 20t	22	23	22	21	22	25	26	22	21	23	0	23	22	20	23
	20 ～ 50t	0	0	0	0	0	0	0	0	0	0	0	0	0	0	0
	50 ～100t	0	0	0	0	0	0	0	0	0	0	0	0	0	0	0
	合　　計	394	381	371	357	354	342	338	322	306	308	283	301	289	270	279
無動力漁船	富崎漁港	0	0	0	0	0	0	0	0	0	0	0	0	0	0	0
	船形漁港	2	3	2	1	1	1	1	1	1	1	1	1	1	1	1
	合　　計	2	3	2	1	1	1	1	1	1	1	1	1	1	1	1
遊漁兼漁業船総数		31	21	66	59	58	55	60	58	63	63	49	62	26	47	19

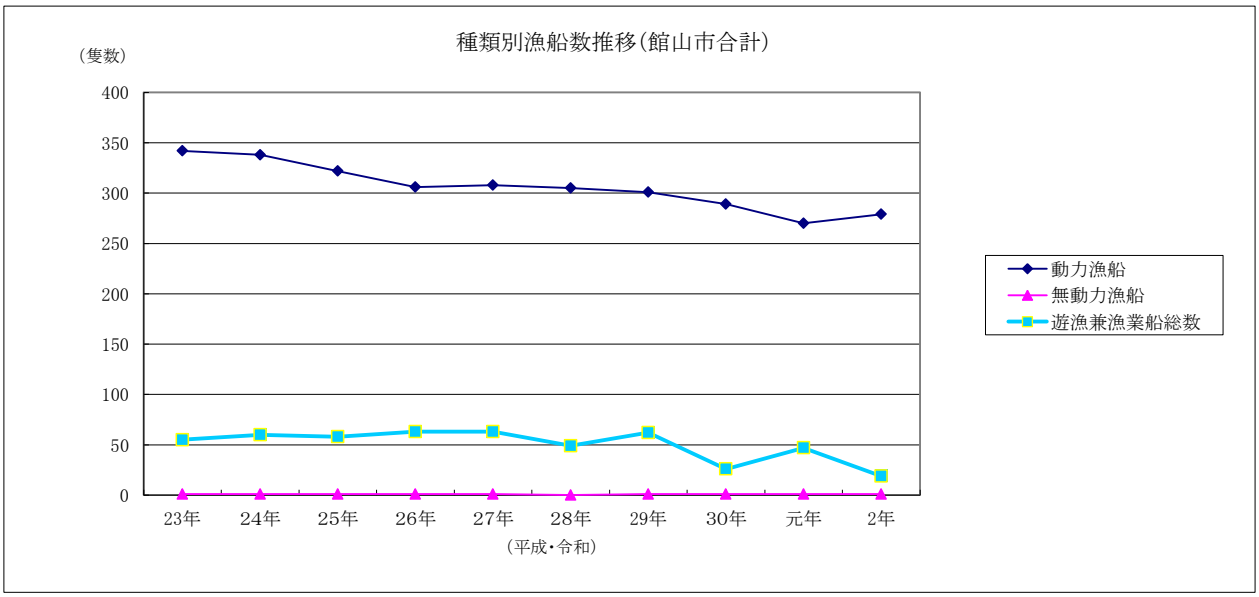

漁港・階層区分別動力漁船数（登録漁船）

（単位：隻）

漁港	階層区分	平成25年	26年	27年	28年	29年	30年	令和元年	2年
船形	動力漁船総数	78	77	78	77	76	81	82	91
	3t未満	55	55	56	58	58	63	62	69
	3～ 5t	13	13	11	9	7	7	9	8
	5～10t	1	1	1	1	1	1	1	2
	10～20t	9	8	10	9	10	10	10	12
富崎	動力漁船総数	41	39	46	53	46	42	38	39
	3t未満	20	18	23	23	22	21	19	20
	3～ 5t	12	11	13	13	13	9	9	8
	5～10t	3	3	3	3	4	5	5	5
	10～20t	6	7	7	14	7	7	5	6
伊戸	動力漁船総数	19	18	18	18	13	13	11	10
	3t未満	13	12	12	12	8	8	6	5
	3～ 5t	5	5	5	5	4	4	4	4
	5～10t	1	1	1	1	1	1	1	1
	10～20t	0	0	0	0	0	0	0	0
川名	動力漁船総数	22	21	21	21	18	18	15	15
	3t未満	21	20	20	20	16	16	13	13
	3～ 5t	0	0	0	0	2	2	2	2
	5～10t	0	0	0	0	0	0	0	0
	10～20t	1	1	1	1	0	0	0	0

漁港	階層区分	平成25年	26年	27年	28年	29年	30年	令和元年	2年
洲崎	動力漁船総数	30	26	26	26	24	23	23	22
	3t未満	16	14	14	14	13	12	12	11
	3～ 5t	11	9	9	9	8	8	8	8
	5～10t	3	3	3	3	3	3	3	3
	10～20t	0	0	0	0	0	0	0	0
栄の浦	動力漁船総数	24	23	18	18	21	22	21	20
	3t未満	19	19	14	14	17	18	16	15
	3～ 5t	2	1	1	1	1	1	2	2
	5～10t	1	1	1	1	1	1	1	1
	10～20t	2	2	2	2	2	2	2	2
坂田	動力漁船総数	15	14	14	14	16	14	13	14
	3t未満	13	12	12	12	14	12	11	12
	3～ 5t	0	0	0	0	0	0	0	0
	5～10t	1	1	1	1	1	1	1	1
	10～20t	1	1	1	1	1	1	1	1
波左間	動力漁船総数	30	28	27	25	25	23	19	19
	3t未満	26	25	24	22	22	20	16	16
	3～ 5t	1	1	1	1	1	1	1	1
	5～10t	0	0	0	0	0	0	0	0
	10～20t	3	2	2	2	2	2	2	2

漁港	階層区分	平成25年	26年	27年	28年	29年	30年	令和元年	2年
見物	動力漁船総数	15	14	14	14	12	11	8	8
	3t未満	15	14	14	14	12	11	8	8
	3～ 5t	0	0	0	0	0	0	0	0
	5～10t	0	0	0	0	0	0	0	0
	10～20t	0	0	0	0	0	0	0	0
下原	動力漁船総数	53	46	46	46	45	42	40	41
	3t未満	48	45	45	45	44	41	39	40
	3～ 5t	2	1	1	1	1	1	1	1
	5～10t	0	0	0	0	0	0	0	0
	10～20t	3	0	0	0	0	0	0	0

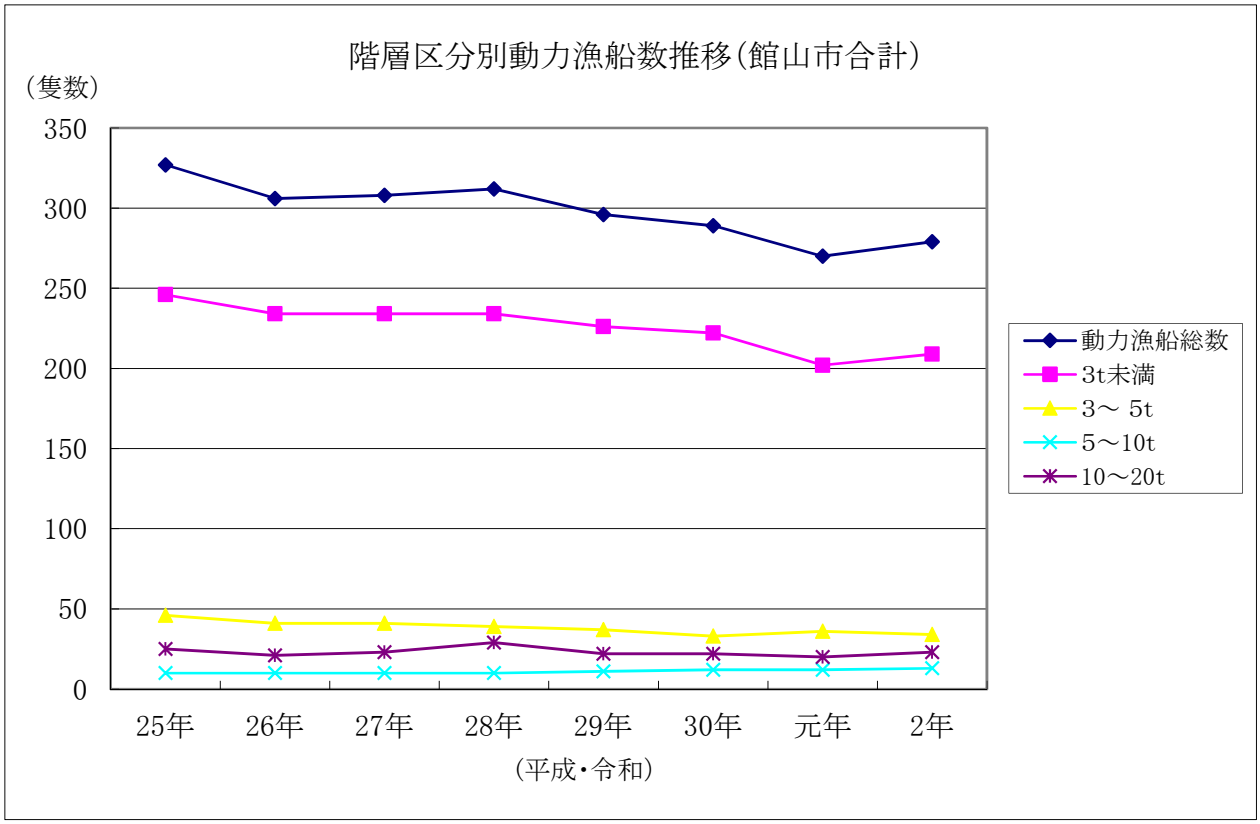
階層区分別動力漁船数推移(館山市合計)
(隻数)
350
300
250
200
150
100
50
0
25年
26年
27年
28年
29年
30年
元年
2年
(平成・令和)
動力漁船総数
3t未満
3～ 5t
5～10t
10～20t

館山市の漁協正組合員及び准組合員調書

（単位：人）

	漁港名	平成28年			平成29年			平成30年			令和元年			令和2年		
		正	准	計	正	准	計	正	准	計	正	准	計	正	准	計
漁港別	船　形	54	94	148	51	99	150	51	99	150	53	106	159	45	93	138
	富　崎	59	534	593	59	537	596	56	537	593	55	535	590	56	535	591
	伊　戸	14	52	66	13	66	79	13	52	65	12	66	78	7	52	59
	川　名	13	48	61	8	51	59	8	51	59	8	50	58	8	49	57
	洲　崎	30	28	58	28	29	57	28	29	57	39	48	87	31	55	86
	栄の浦	15	19	34	15	19	34	15	19	34	1	0	1	1	0	1
	坂　田	3	37	40	5	35	40	5	35	40	7	32	39	7	32	39
	波左間	88	5	93	31	61	92	31	60	91	53	40	93	51	35	86
	見　物	3	37	40	4	35	39	4	35	39	1	33	34	1	32	33
	下　原	8	65	73	7	62	69	7	62	69	6	64	70	5	60	65
	合　計	287	919	1,206	221	994	1,215	218	979	1,197	235	974	1,209	212	943	1,155

漁協別	館山船形※	51	99	150	51	99	150	53	106	159	53	106	159	45	93	138
	西　岬	80	297	377	80	283	363	74	293	367	74	293	367	60	280	340
	波左間	31	61	92	31	60	91	53	40	93	53	40	93	51	35	86
	館山市相浜※	28	330	358	28	333	361	25	333	358	25	331	356	25	331	356
	館山市布良※	31	204	235	31	204	235	31	204	235	30	204	234	31	204	235
	合　計	221	991	1,212	221	979	1,200	236	976	1,212	235	974	1,209	212	943	1,155

※船形、相浜、布良の3漁港は平成31年4月1日より合併し館山漁業協同組合となっています。

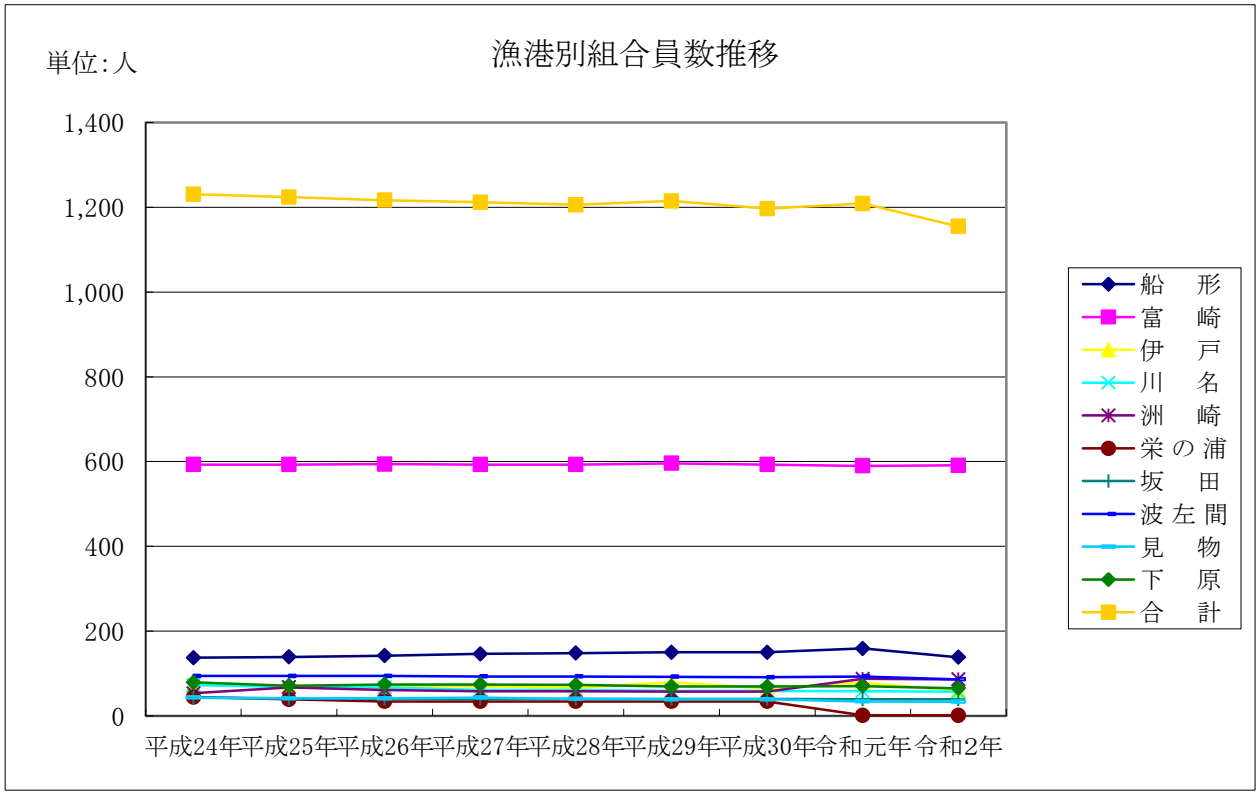
単位:人
漁港別組合員数推移
1,400
1,200
1,000
800
600
400
200
0
平成24年
平成25年
平成26年
平成27年
平成28年
平成29年
平成30年
令和元年
令和2年
船　形
富　崎
伊　戸
川　名
洲　崎
栄の浦
坂　田
波左間
見　物
下　原
合　計

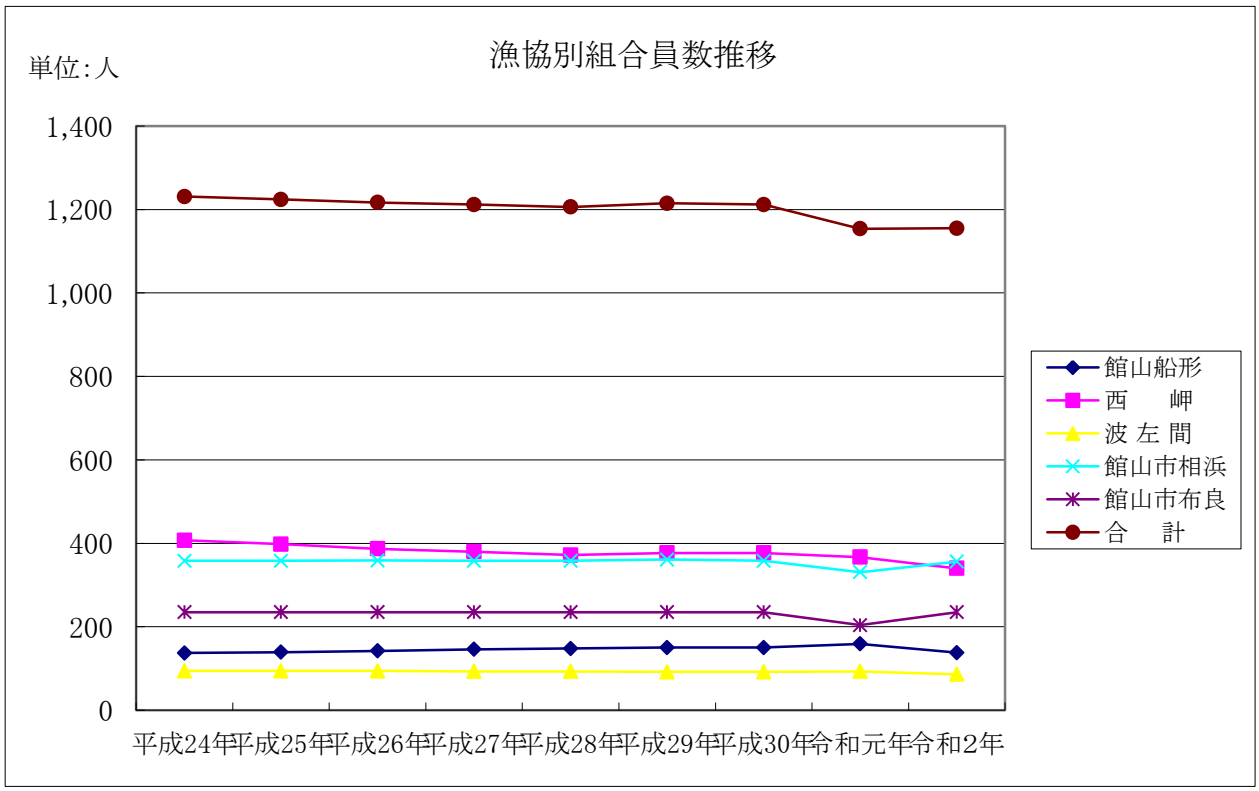
単位:人
漁協別組合員数推移
1,400
1,200
1,000
800
600
400
200
0
平成24年
平成25年
平成26年
平成27年
平成28年
平成29年
平成30年
令和元年
令和2年
館山船形
西　岬
波左間
館山市相浜
館山市布良
合　計