

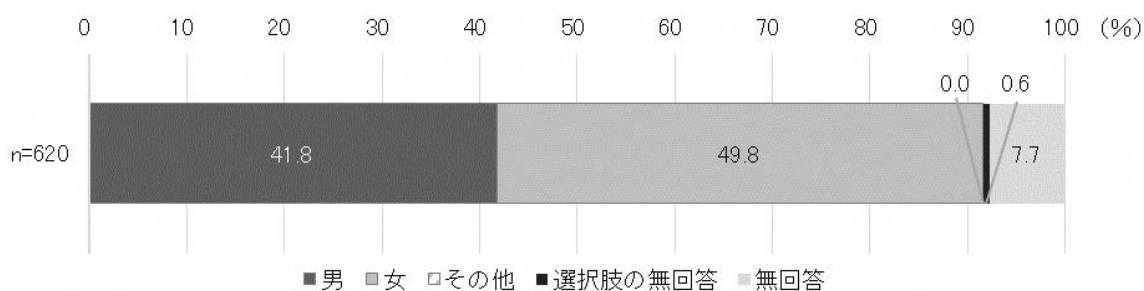
## 第 4 次館山市総合計画「後期基本計画」に係る 市民アンケートの速報値について

### 1. アンケート実施概要


調査対象	市内に居住する満 16 歳以上の市内在住者の中から、3,000 人を無作為抽出
調査方法	郵送による発送・回収（無記名）
調査時期	令和 2 年 1 月 27 日～2 月 28 日
回収状況	<p><b>【2 月 28 日時点】</b></p> <p>有効回答数：1,103</p> <p>有効回答率：36.8%</p> <p>※性別、年齢、居住地区は 2 月 7 日時点、問 1 および問 13 は 2 月 28 日時点の集計結果。回収状況より、最終集計結果と大きな乖離はないと予想される。</p>

### 2. 集計結果（抜粋）

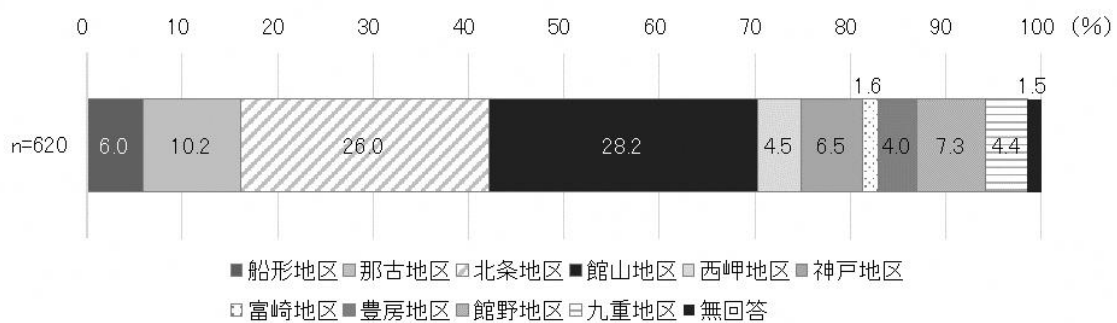
①性別（選択肢：1. 男 2. 女 3. その他 4. 無回答）



②年齢

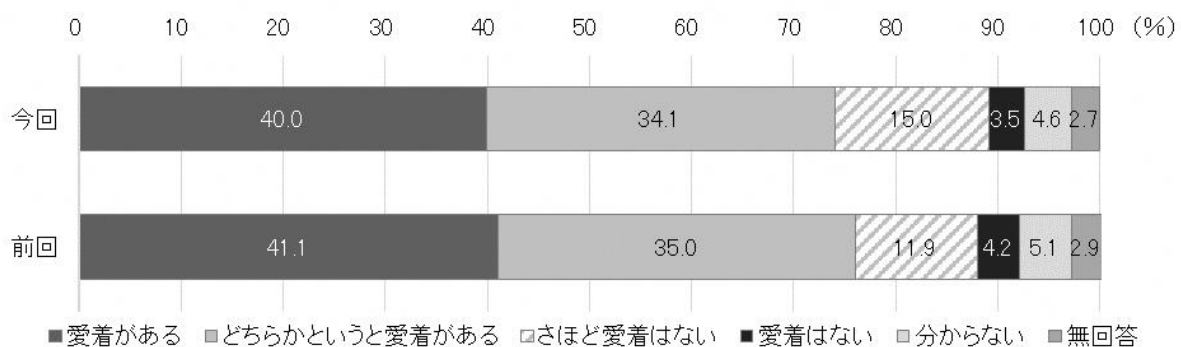


⑤居住地区



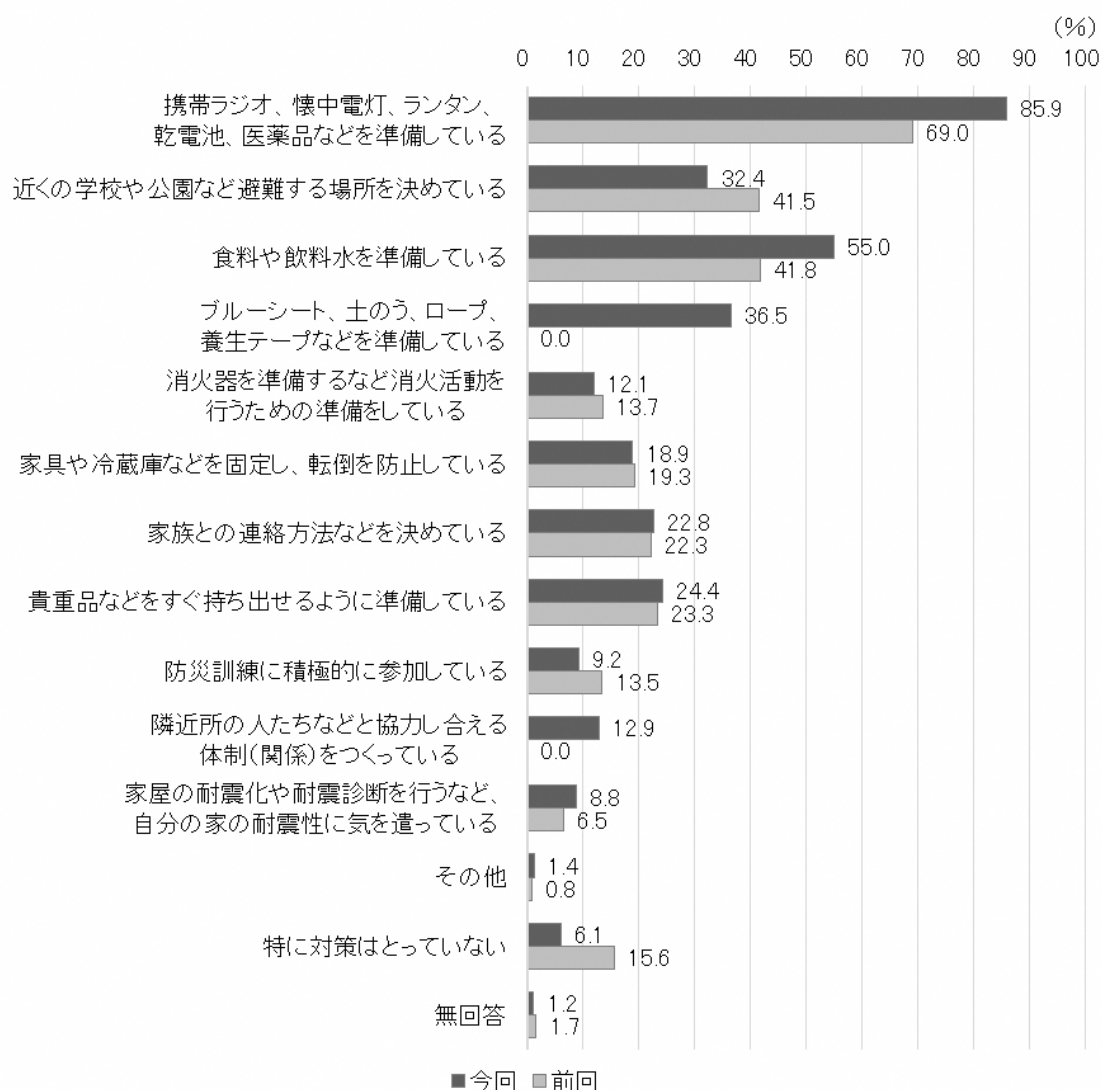
【問1】あなたは、館山市に「自分たちのまち」としての愛着、魅力を感じていますか  
(○は1つ)。

➤ 「愛着がある」と「どちらかというとな愛着がある」を合わせると 74.1%  
 ➤ 「さほど愛着はない」は前回調査に比べ 3.1 ポイント増加  
 ※前回調査は平成 26 年 8 月～9 月に実施



【問13】あなたやご家族は、災害時に備えてどのような対策をとっていますか  
(〇はいくつでも)。

- ▶ 「携帯ラジオ、懐中電灯、ランタン、乾電池、医薬品などを準備している」が85.9%と最も高く、「食料や飲料水を準備している」(55.0%)、「ブルーシート、土のう、ロープ、養生テープなどを準備している」(36.5%)と続いた。
- ▶ 前回調査と比べると、「携帯ラジオ、懐中電灯、ランタン、乾電池、医薬品などを準備している」が16.9ポイント増加、「食料や飲料水を準備している」が13.2ポイント増加した一方、「近くの学校や公園など避難する場所を決めている」が9.1ポイント減少、「特に対策はとっていない」が9.5ポイント減少した。



※「ブルーシート、土のう、ロープ、養生テープなどを準備している」と「隣近所の人たちなどと協力し合える体制(関係)をつくっている」の選択肢は今回調査で新たに追加した。