

## 【資料③】

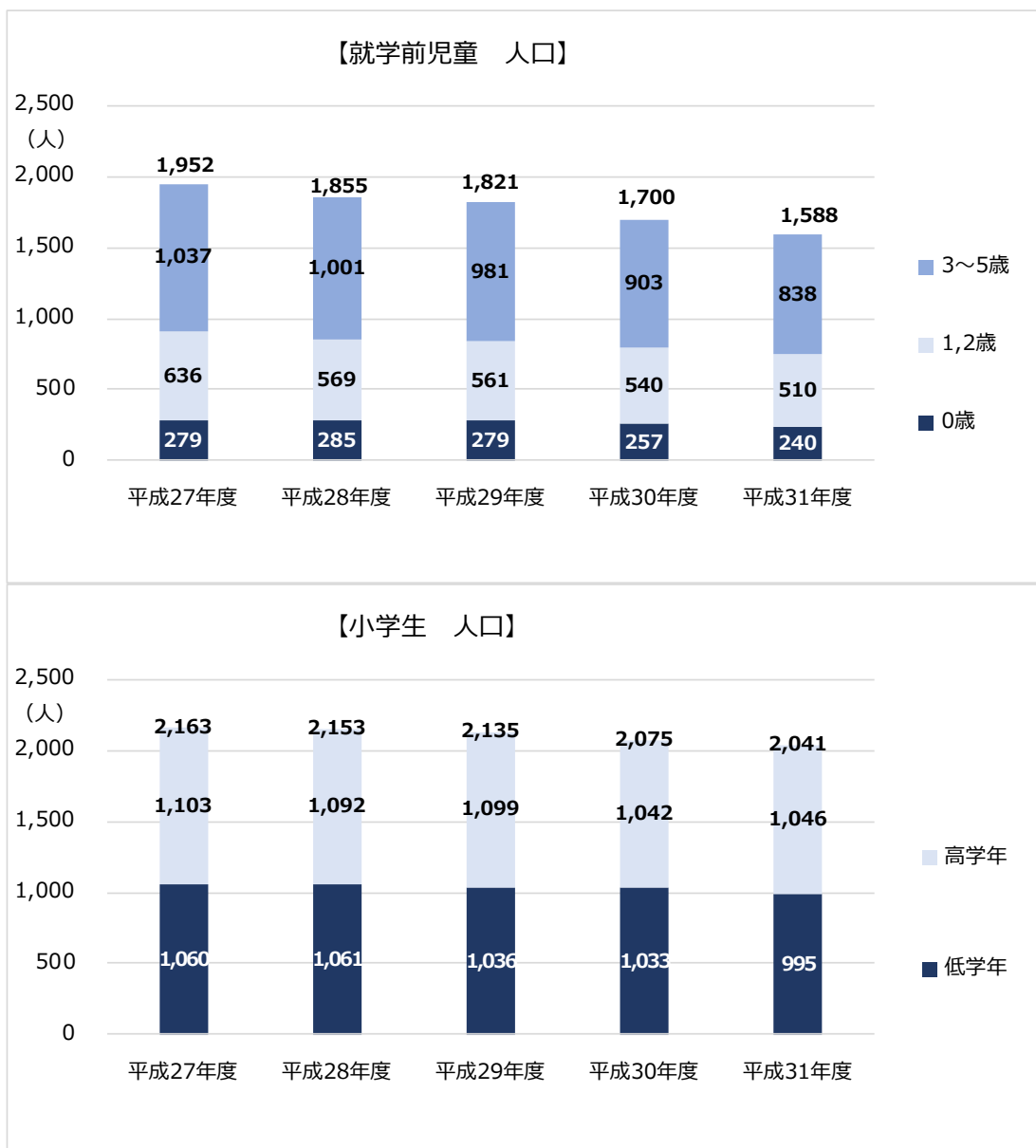
# 館山市子ども・子育て支援事業計画における 量の見込みについて

令和元年 7月

## I 館山市の子育て支援の現状

### 1 子ども人口の推移

市内の小学生以下の子どもの人口は年々減少しており、平成27年には4,115人だったものが、平成31年には3,629人となっています。年齢別にみると、未就学児は、平成27年の1,952人から平成31年には1,588人に減少し、小学生は、平成27年の2,163人から平成31年には2,041人に減少しています。



資料：住民基本台帳（各年4月1日）

## 【資料③】

### 2 就学前の保育・教育施設の状況

#### (1) 保育施設の状況

本市には、認可保育園については公立3園、私立4園あり、認定こども園については、公立3園あり、いずれも生後57か月からの就学前までの子どもの受け入れをしていますが、中央保育園のみ、4歳までの受け入れとなっています。

保育標準時間である11時間を超えた延長保育については、聖アンデレ保育園で19時まで、館山教会附属保育園で19時半まで実施していますが、それ以外の保育園では、18時または18時半までの預かりとなっています。

#### ●公立保育園・こども園

| 名称     | 定員(人) | 所在地 | 設置年月    | 保育時間 ( )内は土曜日        |                        |      |
|--------|-------|-----|---------|----------------------|------------------------|------|
|        |       |     |         | 保育短時間                | 保育標準時間                 | 延長保育 |
| 船形こども園 | 90    | 船形  | 平成25年4月 | 8時～16時<br>(7時半～12時半) | 7時～18時<br>(7時半～12時半)   | -    |
| 純真保育園  | 100   | 那古  | 昭和26年9月 | 8時～16時<br>(7時半～12時半) | 7時半～18時半<br>(7時半～12時半) | -    |
| 中央保育園  | 100   | 北条  | 昭和50年4月 | 8時～16時<br>(7時半～12時半) | 7時半～18時半<br>(7時半～12時半) | -    |
| 房南こども園 | 70    | 犬石  | 平成21年4月 | 8時～16時<br>(7時半～12時半) | 7時～18時<br>(7時半～12時半)   | -    |
| 館野保育園  | 60    | 山本  | 昭和29年4月 | 8時～16時<br>(7時半～12時半) | 7時～18時<br>(7時半～12時半)   | -    |
| 九重こども園 | 70    | 安東  | 平成25年4月 | 8時～16時<br>(7時半～12時半) | 7時～18時<br>(7時半～12時半)   | -    |

※平成31年4月1日現在。受入れ年齢は生後57日目から就学前まで。中央保育園のみ4歳まで。

#### ●私立保育園

| 名称        | 定員(人) | 所在地 | 設置年月    | 保育時間 ※ ( )内は土曜日        |                        |                          |
|-----------|-------|-----|---------|------------------------|------------------------|--------------------------|
|           |       |     |         | 保育短時間                  | 保育標準時間                 | 延長保育                     |
| 聖アンデレ保育園  | 60    | 北条  | 昭和29年4月 | 7時半～15時半<br>(7時半～15時半) | 7時半～18時半<br>(7時半～18時半) | 18時半～19時                 |
| 子育て保育園    | 20    | 洲崎  | 昭和24年5月 | 8時～16時<br>(8時～16時)     | 7時半～18時半<br>(7時半～18時半) | -                        |
| 館山教会附属保育園 | 60    | 長須賀 | 昭和25年6月 | 8時～16時<br>(8時～16時)     | 7時半～18時半<br>(7時半～18時半) | 18時半～19時半<br>(18時半～19時半) |
| 館山ユネスコ保育園 | 90    | 沼   | 昭和27年6月 | 8時～16時<br>(7時半～12時半)   | 7時～18時<br>(7時半～12時半)   | -                        |

※平成31年4月1日現在。受入れ年齢は生後57日目から就学前まで。

## 【資料③】

保育園、こども園（長時間児）の入園者数については、平成 27 年度以降、600～700 人の間で推移しています。

また、対市内人口に対する入園率の推移をみると、年度によって差はありますが、0 歳児は 1～2 割弱、1, 2 歳児は 3～4 割強、3～5 歳児は 4～5 割弱の子どもが保育の必要性の認定を受け、保育園またはこども園に入園している状況が続いています。

延長保育については、年度によって差はあるものの 20～60 人の間で推移しています。

### ●保育園・こども園長時間児 入園者数の推移

| 人数                      | 定員  | 平成<br>27 年度 | 平成<br>28 年度 | 平成<br>29 年度 | 平成<br>30 年度 | 平成<br>31 年度 |
|-------------------------|-----|-------------|-------------|-------------|-------------|-------------|
| 実績数                     | 720 | 672         | 659         | 684         | 638         | 626         |
| 2号認定こども(3～5歳、保育園等利用希望者) | 411 | 417         | 407         | 409         | 389         | 385         |
| 3号認定こども(0歳)             | 79  | 39          | 44          | 48          | 37          | 33          |
| 3号認定こども(1, 2歳)          | 230 | 216         | 208         | 227         | 212         | 208         |
| 対人口比                    |     |             |             |             |             |             |
| 2号認定こども(3～5歳、保育園等利用希望者) |     | 40.2%       | 40.7%       | 41.7%       | 43.1%       | 45.9%       |
| 3号認定こども(0歳)             |     | 14.0%       | 15.4%       | 17.2%       | 14.4%       | 13.8%       |
| 3号認定こども(1, 2歳)          |     | 34.0%       | 36.6%       | 40.5%       | 39.3%       | 40.8%       |

資料：こども課（各年 4 月 1 日）

### ●延長保育事業 実績値の推移

|       | 平成<br>27 年度 | 平成<br>28 年度 | 平成<br>29 年度 | 平成<br>30 年度 |
|-------|-------------|-------------|-------------|-------------|
| 人数    | 26          | 56          | 37          | 32          |
| 実施箇所数 | 私立 2 園      | 私立 2 園      | 私立 2 園      | 私立 2 園      |

## 【資料③】

### (2) 幼稚園

本市には、公立の幼稚園が6園、こども園が3園、さらに新制度に移行していない私立幼稚園が1園あります。

また、公立では、こども園3園と、幼稚園1園において有料の預かり保育を実施しています。

#### ●公立幼稚園

| 名称     | 定員(人) | 所在地 | 設置年月        | 保育時間 ※ ( )内は長期休業中         |                                    |
|--------|-------|-----|-------------|---------------------------|------------------------------------|
|        |       |     |             | 保育時間                      | 有料預かり保育                            |
| 船形こども園 | 50    | 船形  | 平成 25 年 4 月 | 9 時～14 時<br>※15 時まで無料延長保育 | 7 時半～9 時/15 時～18 時<br>(8 時半～16 時半) |
| 那古幼稚園  | 90    | 那古  | 昭和 29 年 4 月 |                           | -                                  |
| 北条幼稚園  | 210   | 北条  | 昭和 2 年 6 月  |                           | 7 時半～9 時/15 時～18 時<br>(8 時半～16 時半) |
| 館山幼稚園  | 210   | 沼   | 昭和 5 年 4 月  |                           | -                                  |
| 西岬幼稚園  | 60    | 加賀名 | 昭和 41 年 5 月 |                           | -                                  |
| 房南こども園 | 30    | 犬石  | 平成 21 年 4 月 |                           | 7 時半～9 時/15 時～18 時<br>(8 時半～16 時半) |
| 豊房幼稚園  | 40    | 大戸  | 昭和 47 年 9 月 |                           | -                                  |
| 館野幼稚園  | 90    | 山本  | 昭和 46 年 4 月 |                           | -                                  |
| 九重こども園 | 20    | 安東  | 平成 25 年 4 月 |                           | 7 時半～9 時/15 時～18 時<br>(8 時半～16 時半) |

#### ●私立幼稚園

| 名称       | 定員(人) | 所在地 | 設置年月        | 保育時間 ※ ( )内は長期休業中 |                     |
|----------|-------|-----|-------------|-------------------|---------------------|
|          |       |     |             | 保育時間              | 延長保育                |
| 館山白百合幼稚園 | 200   | 船形  | 昭和 42 年 2 月 | 9 時～14 時          | 7 時半～8 時半/15 時～18 時 |

幼稚園、こども園（短時間児）の入園者数については、平成 27 年度以降、300 人～400 人の間で推移しています。また、対市内人口に対する入園率は、3 割強とほぼ横ばいに推移しています。

#### ●公立幼稚園（こども園短時間児含む）入園者数の推移

| 人数                       | 定員    | 平成 27 年度 | 平成 28 年度 | 平成 29 年度 | 平成 30 年度 | 平成 31 年度 |
|--------------------------|-------|----------|----------|----------|----------|----------|
| 実績数                      | 1,000 | 358      | 338      | 338      | 291      | 260      |
| 1号認定こども(3歳以上保育の必要性なし)    | -     | 358      | 338      | 338      | 291      | 260      |
| 2号認定こども(3歳以上幼稚園の利用希望が強い) | -     | 0        | 0        | 0        | 0        | 0        |
| 対人口比                     |       |          |          |          |          |          |

## 【資料③】

|                          |   |       |       |       |       |       |
|--------------------------|---|-------|-------|-------|-------|-------|
| 1号認定こども(3歳以上保育の必要性なし)    | / | 34.5% | 33.8% | 34.5% | 32.2% | 31.0% |
| 2号認定こども(3歳以上幼稚園の利用希望が強い) |   | 0.0%  | 0.0%  | 0.0%  | 0.0%  | 0.0%  |

### ●有料預かり保育利用者数の推移

|      |      | 平成<br>27年度          | 平成<br>28年度 | 平成<br>29年度                | 平成<br>30年度 |
|------|------|---------------------|------------|---------------------------|------------|
| 人数   |      | -                   | -          | 48                        | 71         |
| 実施場所 | 箇所数  | 4                   | 4          | 5                         | 5          |
|      | 実施場所 | (公立)こども園3園(私立)幼稚園1園 |            | (公立)こども園3園、幼稚園1園(私立)幼稚園1園 |            |

### (3)その他施設

館山病院、北条病院、安房地域医療センターなどの事業所内保育所をはじめ、市内に8か所の認可外保育施設があります。

## 2 地域子ども・子育て支援事業等の状況

本市における地域子ども・子育て支援事業の実施状況は下記のとおりです。

| No. | 国指定の13事業                   | 実施状況      |    |
|-----|----------------------------|-----------|----|
| 1   | 利用者支援事業                    | 実施        |    |
| 2   | 地域子育て支援拠点事業                | 実施        |    |
| 3   | 妊婦健康診査                     | 実施        |    |
| 4   | 乳児家庭全戸訪問事業                 | 実施        |    |
| 5   | 養育支援訪問事業                   | 未実施       |    |
| 6   | 子育て短期支援事業                  | 未実施       |    |
| 7   | ファミリー・サポート・センター事業          | 実施        |    |
| 8   | 一時預かり事業                    | 幼稚園 ※4頁参照 | 実施 |
|     |                            | その他       | 実施 |
| 9   | 延長保育事業 ※3頁参照               | 実施        |    |
| 10  | 病児・病後児保育事業                 | 実施        |    |
| 11  | 放課後児童健全育成事業                | 実施        |    |
| 12  | 実費徴収に係る補足給付を行う事業           | 未実施       |    |
| 13  | 多様な主体が本制度に参入することを促進するための事業 | 未実施       |    |

### (1)利用者支援事業(子育てコンシェルジュ)

本市では、平成27年度から職員を1人配置し、こども課窓口や元気な広場で実施しています。

### (2)地域子育て支援拠点事業

館山市元気な広場が、乳幼児と保護者の活動場所として定着しています。また、こども園3園で出張子育てひろばを開催しています。

## 【資料③】

来場者数は、年々減少傾向にありますが、安定した利用者数となっています。

### ●元気な広場 利用者実績値の推移

|                  | 平成<br>27年度 | 平成<br>28年度 | 平成<br>29年度 | 平成<br>30年度 |
|------------------|------------|------------|------------|------------|
| 年間延べ人数           | 34,033     | 27,951     | 26,462     | 21,095     |
| 実施箇所数 ※[]内は、出張広場 | 1[2]       | 1[2]       | 1[2]       | 1[3]       |

### (3) 妊婦健康診査

14回分の助成を行い、医療機関に委託し実施しています。また、母子健康手帳交付時に健診の受診を促しています。

### ●妊婦健康診査 実績値の推移

|        | 平成<br>27年度        | 平成<br>28年度 | 平成<br>29年度 | 平成<br>30年度 |
|--------|-------------------|------------|------------|------------|
| 年間延べ件数 | 3,586             | 3,412      | 3,369      | 2,976      |
| 実施場所   | 千葉県内外医療機関(医療機関委託) |            |            |            |

### (4) 乳児家庭全戸訪問事業（こんにちは赤ちゃん事業）

保健師の全数訪問を目指し、実施しています。訪問率は99%以上となっています。また、未訪問ケースも乳児健診などで面接するよう努めています。

### ●こんにちは赤ちゃん事業 実績値の推移

|        | 平成<br>27年度    | 平成<br>28年度 | 平成<br>29年度 | 平成<br>30年度 |
|--------|---------------|------------|------------|------------|
| 年間延べ人数 | 229           | 281        | 282        | 253        |
| 実施場所   | 館山市健康課(委託も含む) |            |            |            |

## 【資料③】

### (5) ファミリー・サポート・センター事業

「元気な広場」内で実施しています。登録人数については年々増加していますが、おねがい会員の登録人数が増えていることによるもので、まかせて会員は50人前後、両方会員は20人～30人の間で推移しています。

活動件数については減少傾向にあります。活動内容としては、外出の際の子どもの預かりの利用が大半となっており、保育施設までの送迎や、放課後児童クラブ終了後の子どもの預かり先としても利用されています。

#### ●ファミリー・サポート・センター事業 実績値の推移

|          |        | 平成<br>27年度 | 平成<br>28年度 | 平成<br>29年度 | 平成<br>30年度 |
|----------|--------|------------|------------|------------|------------|
| 登録人数     | まかせて会員 | 49         | 54         | 52         | 49         |
|          | おねがい会員 | 333        | 372        | 398        | 414        |
|          | 両方会員   | 23         | 24         | 25         | 27         |
|          | 計      | 405        | 450        | 475        | 490        |
| 年間延べ活動件数 |        | 688        | 431        | 440        | 176        |
| 実施場所     |        | 館山市元気な広場   |            |            |            |

#### ●ファミリー・サポート・センター事業 取組み内容別 実績値の推移

|                            | 平成<br>27年度 | 平成<br>28年度 | 平成<br>29年度 | 平成<br>30年度 |
|----------------------------|------------|------------|------------|------------|
| ①保育施設の保育開始時や保育終了後の子どもの預かり  | 69         | 0          | 2          | 0          |
| ②保育施設までの送迎                 | 64         | 8          | 12         | 29         |
| ③放課後児童クラブ終了後の子どもの預かり       | 20         | 18         | 20         | 23         |
| ④学校の放課後の子どもの預かり            | 2          | 0          | 0          | 0          |
| ⑤冠婚葬祭や他の子どもの学校行事の際の子どもの預かり | 14         | 15         | 16         | 14         |
| ⑥買い物等外出の際の子どもの預かり          | 354        | 213        | 196        | 85         |
| ⑦その他(母親仕事時の預かりなど)          | 165        | 177        | 194        | 7          |
| 合計活動件数                     | 688        | 431        | 440        | 176        |

### (6) 一時預かり事業

民間3か所(聖アンデレ保育園、館山白百合幼稚園、子育て応援ハウスほっぷ・すてっぷ・じゃんぷ)で実施しています。

#### ●未就園児を対象とした一時預かり事業 実績値の推移

|  | 平成 | 平成 | 平成 | 平成 |
|--|----|----|----|----|
|  |    |    |    |    |

## 【資料③】

|        |      | 27年度  | 28年度 | 29年度 | 30年度 |
|--------|------|-------|------|------|------|
| 年間延べ人数 |      | -     | 116  | 169  | 41   |
| 実施場所   | 箇所数  | 4     | 2    | 3    | 3    |
|        | 実施場所 | 民間事業所 |      |      |      |

### (7) 病児・病後児保育事業

病児・病後児保育事業は、亀田ファミリークリニック館山内で、月曜日～土曜日8時～17時、定員1日最大6名で実施しています。利用者数については、年間延べ400～500人程度となっています。

#### ●病児・病後児保育事業 実績値の推移

|        |      | 平成<br>27年度    | 平成<br>28年度 | 平成<br>29年度 | 平成<br>30年度 |
|--------|------|---------------|------------|------------|------------|
| 年間延べ人数 |      | 432           | 466        | 449        | 404        |
| 実施場所   | 箇所数  | 1             | 1          | 1          | 1          |
|        | 実施場所 | 亀田ファミリー・クリニック |            |            |            |

### (8) 放課後児童健全育成事業（学童クラブ）

本市では、公設7か所、民設1か所の学童クラブがあります。

|    | クラブ名    | 所在地      | 開設日 | 開設時間   |
|----|---------|----------|-----|--|
| 公設 | 船形学童クラブ | 船形小学校内   | 月～金 | <b>【平日】</b><br>放課後～18時<br>(延長:18時～18時半)<br><b>【休日】</b><br>8時～18時<br>(延長:7時半～8時)<br>(延長:18時～18時半) |
| 公設 | 那古学童クラブ | 那古小学校内   | 月～金 |  |
| 公設 | 北条学童クラブ | 北条小学校内   | 月～金 |  |
| 公設 | 館山学童クラブ | 館山小学校内   | 月～金 |  |
| 公設 | 豊房学童クラブ | 豊房小学校敷地内 | 月～金 |  |
| 公設 | 館野学童クラブ | 館野小学校内   | 月～金 |  |
| 公設 | 九重学童クラブ | 九重地区公民館内 | 月～金 |  |
| 民設 | 神戸学童クラブ | 房南学園内    | 月～金 | 放課後～18時  |



## 【資料③】

学童クラブの利用者数については、平成27年度以降、市全体で増加傾向となっており、対小学校在籍児童数に対する利用率についても年々高まっています。

学年別の利用率について平成27年度と平成31年度を比較してみると、1,2年生については2～3割だったものが3～4割に、3年生については1割強だったものが2割強に、4年生については1割未満だったものが2割弱と、4年生までについては増加しています。5,6年生については、年度によって差はありますが、1割未満で推移しています。

### ●学童クラブ別 利用児童数の推移

| クラブ名    | 定員  | 平成<br>27年度 | 平成<br>28年度 | 平成<br>29年度 | 平成<br>30年度 | 平成<br>31年度 |
|---------|-----|------------|------------|------------|------------|------------|
| 船形学童クラブ | 30  | 19         | 27         | 30         | 31         | 32         |
| 那古学童クラブ | 50  | 30         | 31         | 48         | 49         | 55         |
| 北条学童クラブ | 130 | 60         | 87         | 120        | 128        | 138        |
| 館山学童クラブ | 60  | 30         | 37         | 47         | 54         | 60         |
| 豊房学童クラブ | 30  | 13         | 21         | 24         | 25         | 27         |
| 館野学童クラブ | 35  | 19         | 26         | 28         | 35         | 34         |
| 九重学童クラブ | 20  | 14         | 17         | 17         | 20         | 16         |
| 神戸学童クラブ | 40  | 55         | 58         | 62         | 58         | 62         |
| 利用児童数計  | 395 | 240        | 304        | 376        | 400        | 424        |

※各年5月1日現在（こども課調べ）

### ●学年別 利用児童数の推移

| 学年     | 平成   |      |      |      |      | 平成    |       |       |       |       |
|--------|------|------|------|------|------|-------|-------|-------|-------|-------|
|        | 27年度 | 28年度 | 29年度 | 30年度 | 31年度 | 27年度  | 28年度  | 29年度  | 30年度  | 31年度  |
| 1年生    | 83   | 113  | 114  | 113  | 129  | 25.3% | 31.2% | 34.1% | 34.5% | 40.2% |
| 2年生    | 86   | 80   | 113  | 107  | 112  | 23.7% | 24.5% | 31.6% | 31.8% | 34.3% |
| 3年生    | 38   | 73   | 69   | 90   | 88   | 10.8% | 20.6% | 21.3% | 25.5% | 26.7% |
| 4年生    | 19   | 27   | 54   | 49   | 58   | 5.0%  | 7.8%  | 15.0% | 15.5% | 16.5% |
| 5年生    | 8    | 7    | 20   | 30   | 23   | 2.2%  | 1.9%  | 5.8%  | 8.4%  | 7.1%  |
| 6年生    | 6    | 4    | 6    | 11   | 14   | 1.7%  | 1.1%  | 1.6%  | 3.2%  | 3.9%  |
| 低学年計   | 207  | 266  | 296  | 310  | 329  | 19.9% | 25.5% | 29.1% | 30.5% | 33.7% |
| 高学年計   | 33   | 38   | 80   | 90   | 95   | 3.0%  | 3.5%  | 7.4%  | 8.8%  | 9.2%  |
| 利用児童数計 | 240  | 304  | 376  | 400  | 424  | 11.3% | 14.3% | 18.0% | 19.6% | 21.1% |

※各年5月1日現在（こども課調べ）

## 【資料③】

### (9) その他支援

市内の障害児への支援として、マザーズホームと、児童デイセンターこすもすがあります。特別支援学校は、千葉県立安房特別支援学校と千葉県立安房特別支援学校館山聾分校が市内に所在しています。また、中核地域生活支援センターひだまりで、相談業務などの支援を行っています。

## 2 館山市の量の見込み

### 1 量の見込みの算出にあたって

本計画では、地理的条件、人口、交通事情その他の社会的条件、教育・保育を提供するための施設の整備の状況、その他の条件を総合的に勘案して、需要の指標となる量の見込みやその確保策を「教育・保育提供区域」ごとに設定していきます。

本市の第1期計画では、柔軟な需給体制を確保するため、教育・保育提供区域を全市一地区と設定しており、第2期計画においても全市一地区で量の見込みを算出していきます。

量の見込みの算出にあたっては、国の示した「市町村子ども・子育て支援事業計画における「量の見込み」算出等の手引き（以下「国の手引き」とします）」に準じ、平成31年1月実施のニーズ調査結果から算出しました。

ただし、「国の手引き」は、市町村子ども・子育て支援事業計画における量の見込みの標準的な算出方法を示すものであり、地方版子ども・子育て会議等の議論等を踏まえた、より効果的、効率的な方法による算出を妨げるものではないとされているため、本市の実情を鑑み、一部補正を行ったものを量の見込みとしています。

#### ●国から提示された「量の見込み」を算出する項目

|   | 対象事業  | 対象児童年齢      |
|---|---|-------------|
| 1 | 教育標準時間認定（認定こども園および幼稚園）<br>＜専業主婦（夫）家庭、就労時間短家庭＞ | 3～5歳        |
| 2 | 保育認定①（幼稚園）<br>＜共働きであるが幼稚園利用のみの家庭＞             | 3～5歳        |
| 3 | 保育認定②（認定こども園及び保育所）                            | 3～5歳        |
| 4 | 保育認定③（認定こども園及び保育所＋地域型保育）                      | 0歳、1・2歳     |
| 5 | 時間外保育事業                                       | 0～5歳        |
| 6 | 放課後児童健全育成事業                                   | 1～3年生、4～6年生 |
| 7 | 子育て短期支援事業（ショートステイ・トワイライト別）                    | 0～18歳       |
| 8 | 地域子育て支援拠点事業                                   | 0～2歳        |
| 9 | 一時預かり事業<br>・幼稚園における在園児を対象とした一時預かり             | 3～5歳        |

### 【資料③】

|    |                                |                     |
|----|--------------------------------|---------------------|
|    | ・その他                           | 0～5歳                |
| 10 | 病児保育事業                         | 0～5 歳、1～6 年生        |
| 11 | 子育て援助活動支援事業（ファミリー・サポート・センター事業） | 0～5 歳、1～3 年生、4～6 年生 |
| 12 | 利用者支援事業                        | 0～5 歳、1～6 年生        |

※上記以外に、妊婦健康診査、乳幼児家庭全戸訪問事業、養育支援訪問事業等についてはニーズ調査によらず推計

#### ●家庭類型の種類

| タイプ分類 | 父母の有無と就労状況                                      |
|-------|---|
| タイプA  | ひとり親家庭  |
| タイプB  | フルタイム×フルタイム                                     |
| タイプC  | フルタイム×パートタイム（就労時間：月120時間以上+下限時間※～120時間の一部）      |
| タイプC' | フルタイム×パートタイム（就労時間：月下限時間未満+下限時間※～120時間の一部）       |
| タイプD  | 専業主婦（夫）   |
| タイプE  | パートタイム×パートタイム（就労時間：双方が月120時間以上+下限時間※～120時間の一部）  |
| タイプE' | パートタイム×パートタイム（就労時間：いずれかが月下限時間未満+下限時間※～120時間の一部） |
| タイプF  | 無業×無業   |

※本市では保育下限時間を64時間としている。

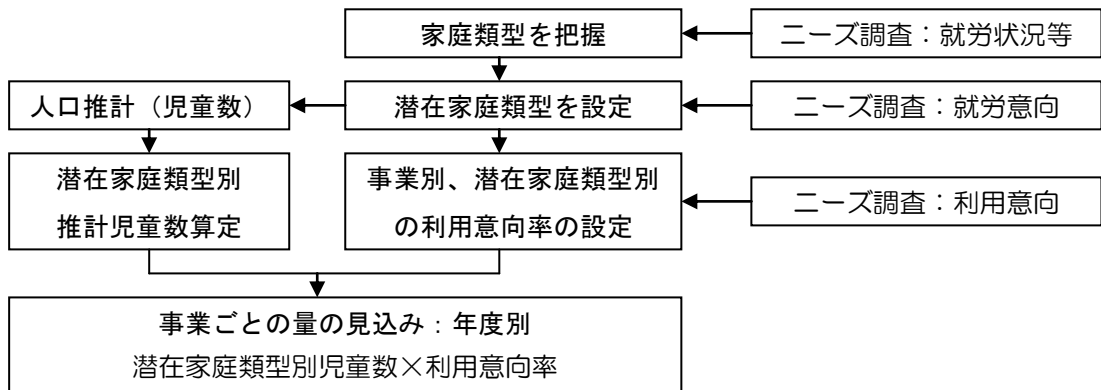
## 【資料③】

### 参考 「国の手引き」による算出方法

主な手順は以下の通りです。

- ・ニーズ調査対象者の家庭を、保護者の就業状況にもとづく家庭類型に分類します。
- ・各事業における家庭類型ごとの利用意向率を把握します。
- ・各年度の人口を推計します。
- ・各年度の推計児童数に家庭類型ごとの利用意向率を乗じて、「幼児期の学校教育・保育」および「地域子ども・子育て支援事業」の需要量の見込みを算出します。

#### ●量の見込みの算出とニーズ調査の関係



#### ●国のワークシートのイメージ

##### ・家庭類型別児童数の算出

| 家庭類型  | 推計児童数（人）      |   | 潜在家庭類型割合 |   | 家庭類型別児童数 |
|-------|---------------|---|----------|---|----------|
| タイプA  | ●●人<br>※推計児童数 | × |          | = |          |
| タイプB  |               | × |          | = |          |
| タイプC  |               | × |          | = |          |
| タイプC' |               | × |          | = |          |
| タイプD  |               | × |          | = |          |
| タイプE  |               | × |          | = |          |
| タイプE' |               | × |          | = |          |
| タイプF  |               | × |          | = |          |

##### ・ニーズ量の算出

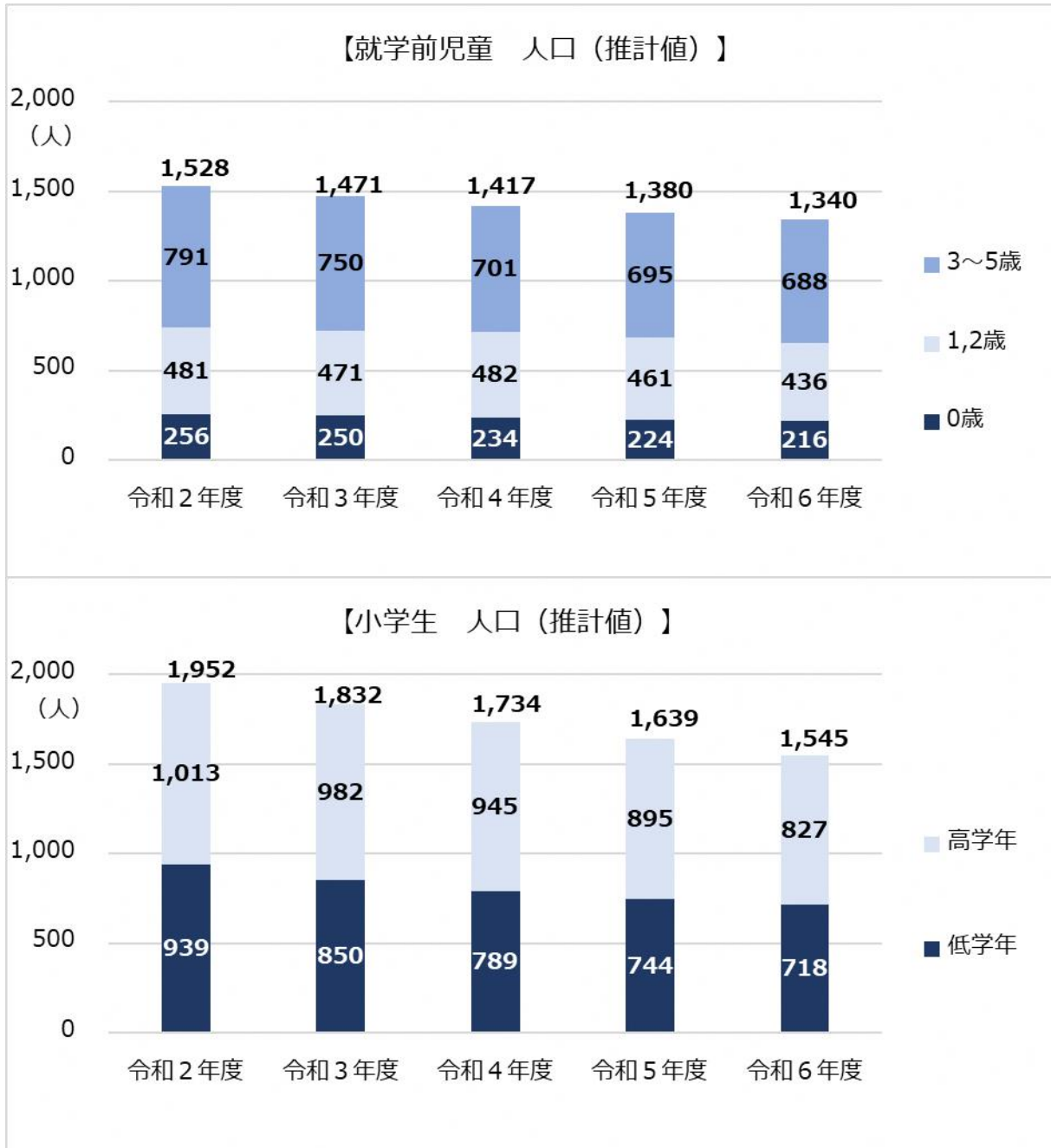
| 家庭類型  | 家庭類型別児童数 |   | 利用意向率 |   | ニーズ量 |
|-------|----------|---|-------|---|------|
| タイプA  |          | × |       | = |      |
| タイプB  |          | × |       | = |      |
| タイプC  |          | × |       | = |      |
| タイプC' |          | × |       | = |      |
| タイプD  |          | × |       | = |      |
| タイプE  |          | × |       | = |      |
| タイプE' |          | × |       | = |      |
| タイプF  |          | × |       | = |      |

## 【資料③】

### 2 推計児童人口

本市の平成31年4月1日の小学生以下の子どもの人口は3,629人（未就学児1,588人、小学生2,041人）となっています。

推計人口からは、令和2年に3,480人（未就学児1,528人、小学生1,952人）だったものが、令和6年には2,285人（未就学児1,340人、小学生1,545人）減少することが見込まれます。



※ コーホート変化率法により、平成29~31年4月1日現在の住民基本台帳人口をもとに推計。

## 【資料③】

### 3 幼児期の学校教育・保育の量の見込み 検討中

「国の手引き」に基づき算出した市内に居住する子どもの教育・保育の量の見込み（いずれも4月1日時点）は、以下のとおりです。

#### (1) 幼稚園・こども園短時間児

| 人数     |                          | 平成<br>31年<br>(実績) | 令和<br>2年度 | 令和<br>3年度 | 令和<br>4年度 | 令和<br>5年度 | 令和<br>6年度 |
|--------|--------------------------|-------------------|-----------|-----------|-----------|-----------|-----------|
| ③      | 量の見込み                    | 382               | 402       | 381       | 357       | 354       | 350       |
|        | 1号認定こども(3歳以上保育の必要性なし)    | 147               | 177       | 168       | 157       | 156       | 154       |
|        | 2号認定こども(3歳以上幼稚園の利用希望が強い) | 235               | 225       | 213       | 200       | 198       | 196       |
| ④      | 提供量(定員)                  | 1,000             | 1,000     | 1,000     | 1,000     | 1,000     | 1,000     |
|        | 特定教育・保育施設(公立幼稚園)         | 800               | 800       | 800       | 800       | 800       | 800       |
|        | 確認を受けない幼稚園               | 200               | 200       | 200       | 200       | 200       | 200       |
| 差(②-①) |                          | 618               | 598       | 619       | 643       | 646       | 650       |

#### (2) 保育園・こども園長時間児

| 人数     |                         | 平成<br>31年<br>(実績) | 令和<br>2年度 | 令和<br>3年度 | 令和<br>4年度 | 令和<br>5年度 | 令和<br>6年度 |
|--------|-------------------------|-------------------|-----------|-----------|-----------|-----------|-----------|
| ①      | 量の見込み                   | 691               | 634       | 608       | 588       | 574       | 558       |
|        | 2号認定こども(3~5歳、保育所等利用希望者) | 431               | 374       | 354       | 331       | 328       | 325       |
|        | 3号認定こども(0歳)*            | 32                | 36        | 35        | 33        | 32        | 30        |
|        | 3号認定こども(1, 2歳)          | 228               | 224       | 219       | 224       | 214       | 203       |
| ②      | 提供量(定員)                 | 720               | 720       | 720       | 720       | 720       | 720       |
|        | 2号認定こども(3~5歳、保育所等利用希望者) | 411               | 411       | 411       | 411       | 411       | 411       |
|        | 3号認定こども(0歳)             | 79                | 79        | 79        | 79        | 79        | 79        |
|        | 3号認定こども(1, 2歳)          | 230               | 230       | 230       | 230       | 230       | 230       |
| 差(②-①) |                         | 29                | 86        | 112       | 132       | 146       | 162       |

※【0歳児】「ワークシートによる算出結果」×母親の育休取得状況（育休未取得者 16.2%）+（育休取得者 38.2% ×職場復帰者 68.7% ×1歳未満で育休から復帰 72.0%）で算出した。

## 【資料③】

### 4 地域子ども・子育て支援事業の量の見込み 検討中

「国の手引き」に基づき算出した市内に居住する子どもの教育・保育の量の見込み（いずれも4月1日時点）は、以下のとおりです。

|  | 平成<br>30年度実績       | 令和<br>2年度 | 令和<br>3年度 | 令和<br>4年度 | 令和<br>5年度 | 令和<br>6年度 |     |
|--|--------------------|-----------|-----------|-----------|-----------|-----------|-----|
| 利用者支援事業【単位:か所】                         | 1                  | 1         | 1         | 1         | 1         | 1         |     |
| 地域子育て支援拠点事業【単位:延組/年】                   | 21,095             | 検 討 中     |           |           |           |           |     |
| (a案)0～2歳児の場合                           |                    | 15,576    | 15,240    | 15,132    | 14,472    | 13,776    |     |
| (b案)0～5歳児の場合                           |                    | 23,463    | 22,587    | 21,758    | 21,190    | 20,576    |     |
| 妊婦健康診査【単位:延件/年】                        | 2,976              | 3,500     | 3,276     | 3,136     | 3,024     | 2,912     |     |
| 乳児家庭全戸訪問事業【単位:人】                       | 253                | 256       | 250       | 234       | 224       |           |     |
| 養育支援訪問事業等【単位:人】                        | -                  | 検 討 中     |           |           |           |           |     |
| 子育て短期支援事業【単位:延人/年】                     | -                  | 120       | 116       | 111       | 108       | 105       |     |
| 一時預かり事業(幼稚園在園児対象)【単位:人】 <sup>※1</sup>  | 71                 | 検 討 中     |           |           |           |           |     |
| 一時預かり事業(1号認定対象)【単位:人】 <sup>※1</sup>    |                    | 9         | 8         | 8         | 7         | 7         |     |
| 一時預かり事業(2号認定対象)【単位:人】 <sup>※1</sup>    |                    | 178       | 169       | 158       | 156       | 155       |     |
| 一時預かり事業(未就園児)+ファミリー・サポート・センター【単位:延人/年】 | 217                | 検 討 中     |           |           |           |           |     |
| (a案)ニーズ調査結果から算出                        |                    | 5,397     | 5,217     | 5,066     | 4,910     | 4,743     |     |
| (b案)H27～30年度の実績の利用率の平均から算出             |                    | 391       | 371       | 354       | 339       | 324       |     |
| 時間外保育事業(延長保育事業)【単位:人】 <sup>※2</sup>    | 32                 | 検 討 中     |           |           |           |           |     |
| (a案)ニーズ調査結果から11時間以上の利用希望者              |                    | 21        | 20        | 19        | 19        | 18        |     |
| (b案)ニーズ調査結果から19時以降までの利用希望者             |                    | 74        | 71        | 69        | 67        | 65        |     |
| 病児保育事業【単位:延人/年】                        | 404                | 検 討 中     |           |           |           |           |     |
| (a案)ニーズ調査結果から算出                        |                    | 2,292     | 2,206     | 2,125     | 2,070     | 2,010     |     |
| (b案)H27～30年度の実績の利用率の平均から算出             |                    | 384       | 365       | 348       | 333       | 319       |     |
| 放課後児童クラブ                               | 1年生 ※ワークシートから算出    | 113       | 118       | 106       | 108       | 97        | 95  |
|  | 2年生 ※ワークシートから算出    | 107       | 135       | 115       | 106       | 107       | 96  |
|  | 3年生 ※H29～31の実績から算出 | 90        | 80        | 77        | 67        | 62        | 63  |
|  | 4年生 ※H29～31の実績から算出 | 49        | 52        | 49        | 49        | 42        | 39  |
|  | 5年生 ※H29～31の実績から算出 | 30        | 25        | 23        | 22        | 22        | 19  |
|  | 6年生 ※H29～31の実績から算出 | 11        | 9         | 10        | 9         | 9         | 9   |
|  | 低学年 計              | 310       | 333       | 298       | 281       | 266       | 254 |
|  | 高学年 計              | 90        | 87        | 82        | 80        | 74        | 67  |
| 合計                                     | 400                | 420       | 381       | 362       | 339       | 320       |     |

※1：幼稚園在園児の預かり保育希望者の量の見込み（北条幼稚園の有料預かり保育に該当）。

※2：保育標準時間を超えた保育利用者。