

参考資料（人口推計及び公共施設の現状について）

— 調査票を記入する前に、ご一読いただくと幸いです —

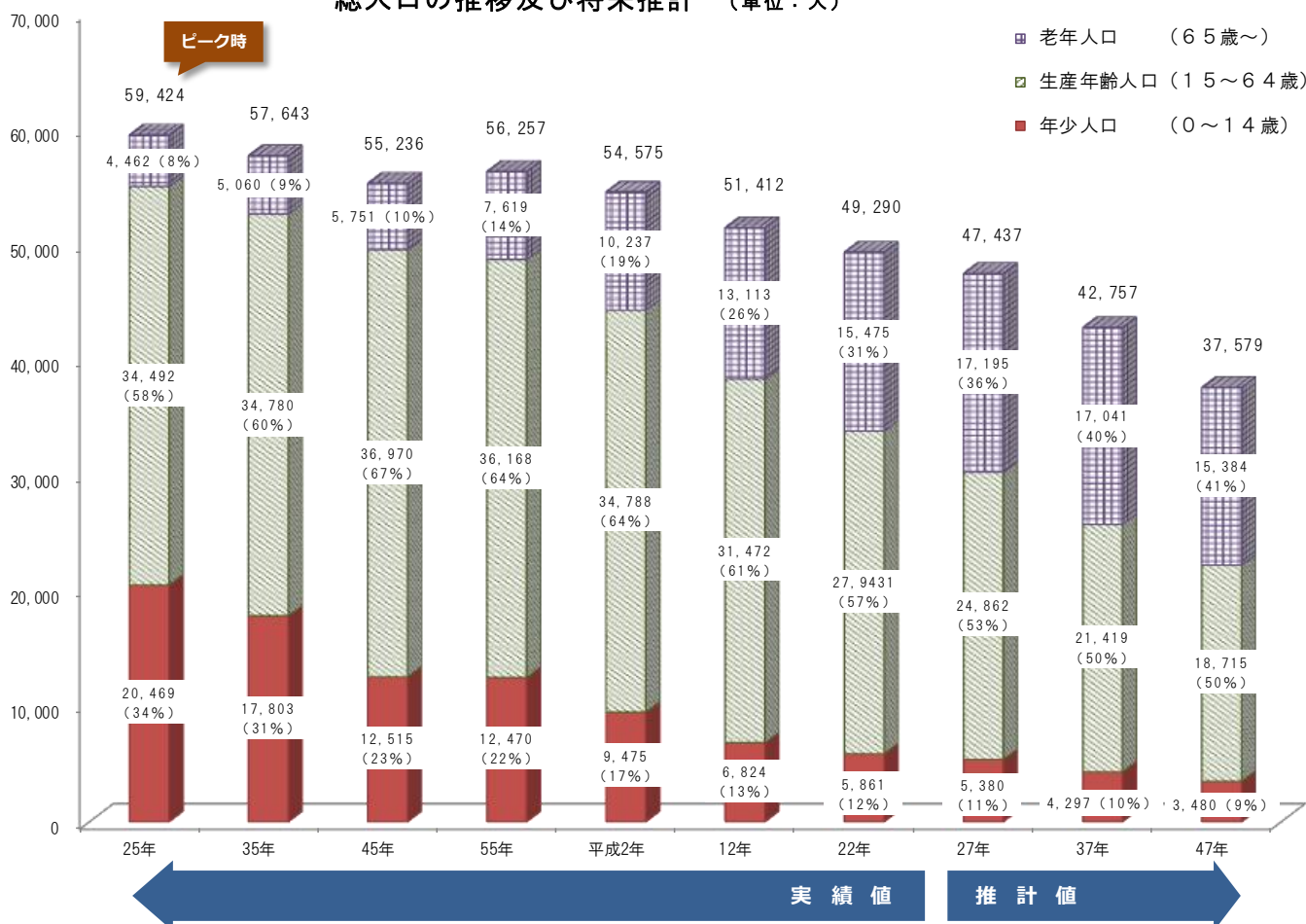
■ ■ 人口推移及び将来推計

館山市の総人口は、昭和25年の59,424人をピークに減少傾向となり、平成27年の国勢調査（速報値）では47,488人となっています。

※ 下記グラフは、平成27年国勢調査人数が未確定のため、推計値として表示しています。

また、20年後の平成47年には、約38,000人となり、今より約2割の減少が見込まれ、総人口に占める老年人口（65歳以上）の割合は、約40%となることが予測されています。

総人口の推移及び将来推計（単位：人）



■ ■ 館山市が所有・管理する公共施設について

館山市には、以下のような公共施設が存在し、市民の皆さまからの税金などにより維持管理を行っています。

施設の分類	概要	施設数（主なもの）
学校教育施設	義務教育に関する施設	●小学校：11校 ●中学校：4校 ●給食センター：1カ所
子育て支援施設	幼児教育や保育などを行う施設	●幼稚園：6園 ●こども園：3園 ●保育園：3園 ●元気な広場：1カ所
地域コミュニティ施設	学習やサークル活動のため利用する施設	●コミュニティセンター ●地区公民館：10カ所 ●学習等供用施設：3カ所 (若潮・菜の花・豊津ホール) ●老人福祉センター：2カ所
スポーツ・文化・レクリエーション施設	スポーツ振興、文化活動（学び・憩いの場）、観光振興などを目的とする施設	●運動場：2カ所（那古・出野尾） ●体育館：2カ所 (二中敷地内・西岬公民館脇) ●プール：2カ所（湊・宮城） ●博物館：3カ所 (本館・館山城・“渚の駅”たてやま) ●図書館：1カ所 ●都市公園：9カ所 (城山公園・中央公園・沖ノ島公園など) ●公衆トイレ：18カ所
市営住宅	市内にお住まい又はお勤めの方に貸し出している住宅	●市内：6カ所 (船形・那古・上真倉・沼・笠名・萱野)
環境系施設	ごみ・し尿・下水処理などを行う施設	●清掃センター：1カ所 ●衛生センター：1カ所 ●鏡ヶ浦クリーンセンター：1カ所
行政施設	行政運営の拠点となる施設	●市庁舎：4カ所 (本館・3号館・4号館・教育センター) ●消防団詰所：24カ所

[参考] 千葉県管理施設 … 南総文化ホール 藤原運動公園

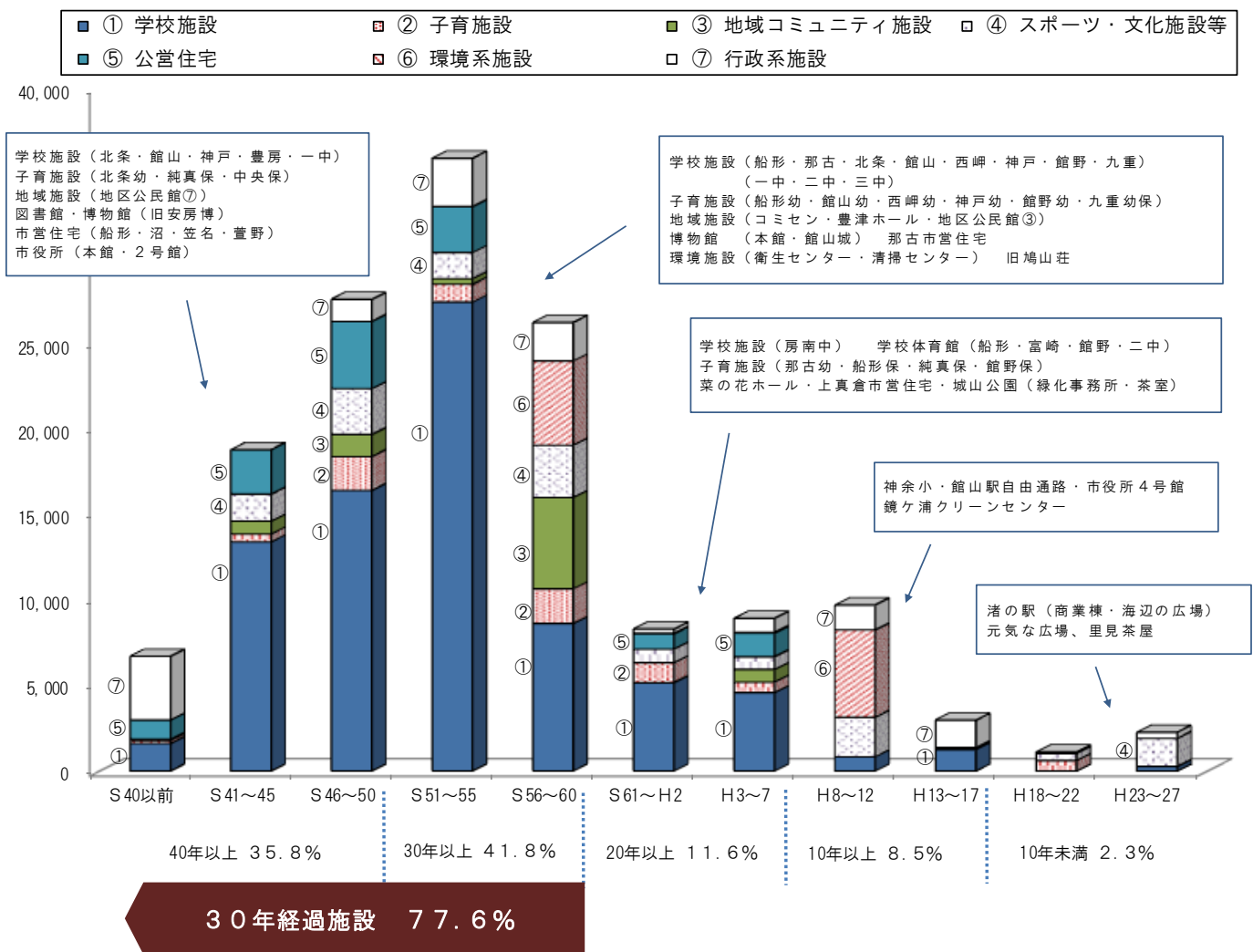
■ ■ 公共施設の経過年数の状況

館山市の施設を、建築年代別に分類したものが、以下のグラフです。

高度成長期～第2次ベビーブームの昭和40年代～50年代前半期に各施設の建築時期が集中し、建築から30年以上経過した施設が、全体の約8割を占めています。

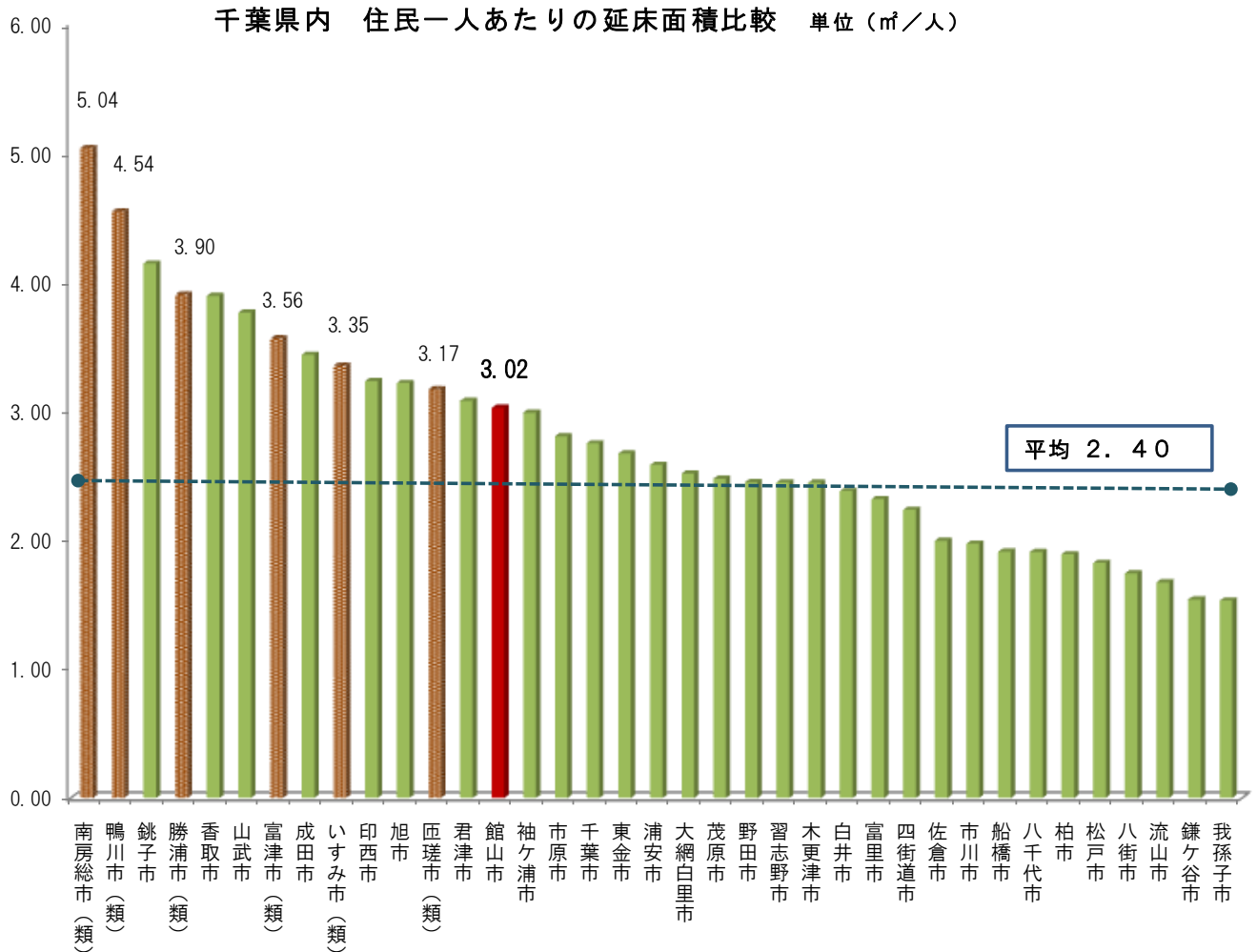
一方で、平成10年以降の新たな施設建築は非常に少なくなっていることが分かります。

建築年別の延床面積 (単位: m²)



■ ■ 公共施設の総量（面積）を基準とした県内他団体比較

館山市における公共施設の設置状況について『住民一人あたりの延床面積』を基準として、他団体と比較分析したところ、館山市の住民一人あたり延床面積は「3.02 m²/人」であり、千葉県内平均値「2.40 m²/人」の約1.3倍となっています。



住民一人あたり延床面積比較

分類	団体数	延床面積 (m ²)	住民 (人)	住民一人当り延床面積 (m ² /人)
県内比	(市) 平均値	14,467,406	6,026,046	2.40
	(市) 類似団体 ※ 平均値	879,485	224,839	3.91
館山市	-	148,660	49,171	3.02

※ 類似団体とは、自治体を人口規模や産業構造により分類したもので、館山市と同じ分類となるのは、県内では6団体（勝浦・鴨川・富津・南房総・匝瑳・いすみ）です。