

---

# 館山市の統計

## 2013

---

## 利用に当たって

- 1 この統計表は、主に平成24年度の資料を中心にして、比較できるよう数年前にさかのぼり掲載し、また、最近変わったものについては極力掲載してあります。
- 2 資料は、主に市内官公署、民間諸機関及び本市各課などの報告によるもの又は本市情報課が直接調査収集したもので、その出所を各表の右下部に掲げてあります。
- 3 統計表は、特に注記しない限り館山市内の区域とするもので、各表の区域表示又は各統計表の一般的説明は省略してあります。
- 4 各統計表には、特に説明を要する箇所については脚注に示してあります。
- 5 統計表中、数の単位は原則として各表の上部右端に注記しましたが、一見明らかなものについては省略してあります。
- 6 統計表中、特に注記しない限り年とあるものは1月～12月までの暦年、年度とあるものは4月～翌年3月までの会計年度です。
- 7 統計表の数字は、単位未満を四捨五入してあるので、合計数と内訳の計が一致しない場合もあります。
- 8 統計表の符号の用法は、次のとおりです。
  - 「 0 」 …… 単位未満を含む
  - 「 - 」 …… 該当なし
  - 「 … 」 …… 事実不詳又は資料なし
  - 「 x 」 …… 該当数字はあるが発表を控えたもの
  - 「 △ 」 …… 減少
- 9 利用に当たって詳細な内容を必要とする場合は、本市市長公室情報課統計係（電話：0470-22-3168）又は、各資料の出所機関に照会して下さい。

# 総目次

## 沿革

|       |            |     |
|-------|------------|-----|
| I     | 土地・気象      | 11  |
| II    | 人口         | 14  |
| III   | 事業所        | 42  |
| IV    | 農業         | 45  |
| V     | 林業         | 50  |
| VI    | 漁業         | 51  |
| VII   | 建設         | 55  |
| VIII  | 工業         | 58  |
| IX    | 商業         | 62  |
| X     | 運輸・通信      | 65  |
| XI    | 電気・ガス・水道   | 69  |
| XII   | 社会福祉       | 71  |
| XIII  | 保健衛生       | 74  |
| XIV   | 教育・文化      | 82  |
| XV    | 観光         | 91  |
| XVI   | 治安・消防      | 95  |
| XVII  | 財政         | 97  |
| XVIII | 選挙         | 100 |
| XIX   | 行政         | 101 |
| XX    | 主要年表       | 111 |
| 付録    | 市内主要官公署等一覧 | 119 |

# 沿 革

## 1 市の沿革

冬暖かく夏涼しい自然に恵まれた館山市は、およそ400年前の天正19年(1591)、里見義康が居城を築いてから世に知られるようになり、安房地方の中心的な城下町として栄えました。

その後江戸時代初期、里見氏が改易されてからは、幕府の公領、諸藩の私領、旗本の采地などとなり明治を迎えました。

明治4年廃藩置県によって本市は木更津県の所管となりましたが、明治6年に木更津県が廃止されてからは、千葉県の所轄に属することになりました。明治22年市町村制の実施によって町村合併が行われ、現在の館山市域は北条町、館山町、豊津村、西岬村、神戸村、富崎村、豊房村、館野村、九重村、凧原村、船形村となりましたが、明治26年1月凧原村の那古地区は、門前町として房州一の繁華街であったため町制を敷き那古町と改称、さらに明治30年には港町として栄えた船形村も町制を施行しました。

館山町と豊津村とは、組合組織によって自治制度を執っていましたが、大正3年4月合併、新たに館山町を設置しました。昭和8年4月館山町、北条町の合併で館山北条町が発足、さらに昭和14年11月3日館山北条・那古・船形の3町を廃止し、その地域をもって市制を施行し、初めて館山市が誕生しました。昭和29年5月3日市町村合併促進法によって、西岬・神戸・富崎・豊房・館野・九重の6カ村を合併、ここに現在の館山市が実現しました。

本市は地理的歴史的背景から、明治11年北条に安房郡役所が設置されて以来、安房地方の政治、経済、文化等あらゆる面の中心地として繁栄してきましたが、昭和5年館山航空隊の開隊、さらに戦時中は洲ノ崎航空隊、館山砲術学校が相次いで置かれたことにより、軍事的枢要の地という色彩を強めてきました。しかし、終戦と共に軍都から解放され、昔の静寂を取り戻し、その後昭和28年海上自衛隊館山航空隊が設置されましたが、水産基地、観光都市へと移行してきました。

館山湾は別名「鏡ヶ浦」と呼ばれ、波静かな天然の港湾であり、また古くからカツオ漁に欠くことのできない餌イワシの供給地として全国的に有名です。館山は気候が温暖なため、江戸時代から白砂青松の地として各地に紹介され、文人墨客の滞在も極めて多く、これらの人々は現在の避暑避寒に来房する多くの観光客の先駆を成したといえましょう。

自然に恵まれた当地方は、昭和33年南房総国定公園に指定されました。その範囲は5市12町におよび、海岸線190kmの内31.5kmを持つ館山市は、昭和36年12月長寿村として有名な西岬の見物を中心とした地区が国民休暇村に指定され、昭和48年には西岬地区南側地帯と神戸地区の一部が自然休養村の指定を受けています。

また、半島性を有する当地方ですが、平成9年に東京湾アクアライン、平成19年には館山自動車道が全線開通したことで、都心とのアクセスは飛躍的に向上しており、海の玄関口としては、平成22年に完成した館山夕日栈橋(館山港多目的観光栈橋)や、平成24年にオープンした交流拠点「”渚の駅”たてやま」など、館山湾を活用した海辺のまちづくりを進めています。

このように、本市では、市民生活の充実と環境整備を最優先として行いつつ、環境の美化と観光開発に力を注ぎ、一地方の中心都市から、広く首都圏内の休養文化都市として、特色ある個性豊かなまちづくりを着実に進め、「活力あるふるさと館山」の実現を目指しています。

## 2 市域の変遷

平成24.4.1現在

| 年 月 日       | 変 更 理 由                               | 編入面積                    | 総面積             |
|-------------|---------------------------------------|-------------------------|-----------------|
|             |                                       |                         | km <sup>2</sup> |
| 昭和 14.11. 3 | 市制施行                                  |                         | 27.15           |
| 29. 5. 3    | 西岬村, 神戸村, 富崎村, 豊房村, 館野村及び九重村を編入       | 82.56km <sup>2</sup>    | 109.71          |
| 40. 3.12    | 相浜字新田地先公有水面埋立地を編入                     | 4,091.93m <sup>2</sup>  |                 |
| 〃           | 相浜字松崎干潟地先公有水面埋立地を編入                   | 2,104.52m <sup>2</sup>  |                 |
| 40. 9.29    | 船形字大塚・港地先公有水面埋立地を編入                   | 44,689.80m <sup>2</sup> | 109.76          |
| 40.12.17    | 館山字西大浜・大浜地先海岸砂地を編入                    | 10,182.42m <sup>2</sup> | 109.77          |
| 41. 6.30    | 船形字西地先海岸砂地を編入                         | 761.50m <sup>2</sup>    |                 |
| 46.12. 6    | 布良字小知谷地先公有水面埋立地を編入                    | 2,303.63m <sup>2</sup>  |                 |
| 48. 8.24    | 館山字大浜地先公有水面埋立地を編入                     | 1,825.80m <sup>2</sup>  |                 |
| 49. 6.17    | 船形字港地先公有水面埋立地を編入                      | 621.01m <sup>2</sup>    |                 |
| 〃           | 船形字新港地先公有水面埋立地を編入                     | 2,481.24m <sup>2</sup>  |                 |
| 〃           | 布良字駒崎・小知谷地先公有水面埋立地を編入                 | 6,214.04m <sup>2</sup>  | 109.78          |
| 49. 9.20    | 西川名字芝崎地先公有水面埋立地を編入                    | 1,540.45m <sup>2</sup>  |                 |
| 〃           | 洲崎字以良世地先公有水面埋立地を編入                    | 1,257.80m <sup>2</sup>  |                 |
| 〃           | 波左間字和田地先公有水面埋立地を編入                    | 2,073.41m <sup>2</sup>  | 109.79          |
| 〃           | 洲崎字間口地先公有水面埋立地を編入                     | 2,380.99m <sup>2</sup>  |                 |
| 〃           | 香字中浜地先公有水面埋立地を編入                      | 1,301.48m <sup>2</sup>  |                 |
| 50. 7. 1    | 安房郡三芳村との境界変更により425.1m <sup>2</sup> 減少 | △425.10m <sup>2</sup>   |                 |
| 54. 4.17    | 沼字西町浜地先公有水面埋立地を編入                     | 7,029.80m <sup>2</sup>  | 109.80          |
| 55. 2. 5    | 船形字新港地先公有水面埋立地を編入                     | 1,439.48m <sup>2</sup>  |                 |
| 〃           | 相浜字久保浜地先公有水面埋立地を編入                    | 3,667.14m <sup>2</sup>  |                 |
| 〃           | 大神宮字香取地先公有水面埋立地を編入                    | 1,526.91m <sup>2</sup>  |                 |
| 〃           | 布良字大浦地先公有水面埋立地を編入                     | 3,427.01m <sup>2</sup>  | 109.81          |
| 55. 5.13    | 館山字北下台地先公有水面埋立地を編入                    | 5,312.20m <sup>2</sup>  |                 |
| 59. 5. 1    | 布良字小知谷ノ下・大浦地先公有水面埋立地を編入               | 627.51m <sup>2</sup>    |                 |
| 〃           | 船形字新港地先公有水面埋立地を編入                     | 11,461.59m <sup>2</sup> | 109.82          |
| 63. 8. 2    | 沼字仲浜・西之浜西地先公有水面埋立地を編入                 | 6,836.81m <sup>2</sup>  | 109.83          |
| 63.10. 1    | 建設省国土地理院改訂(平成元年11月10日公表)              |                         | 110.19          |
| 平成 5. 5.28  | 船形字新港地先公有水面埋立地を編入                     | 9,118.22m <sup>2</sup>  |                 |
| 〃           | 相浜地先公有水面埋立地を編入                        | 4,444.84m <sup>2</sup>  | 110.20          |
| 15. 5.16    | 沼字西之浜西・仲浜・東浜地先公有水面埋立地を編入              | 9,631.42m <sup>2</sup>  | 110.21          |
| 23. 6.10    | 浜田字浜町・坂田字嶋田地先公有水面埋立地を編入               | 11,023.87m <sup>2</sup> | 110.22          |

(注)総面積は小数第3位以下切り捨て。

# 位 置



## 市 域 の 変 遷

昭和 14.11. 3

館山北条町 (20,547人)  
 那古町 (4,212人)  
 船形町 (5,737人) } 館山市となる

昭和 29. 5. 3

西岬村 (4,924人)  
 神戸村 (4,021人)  
 富崎村 (3,072人)  
 豊房村 (4,484人)  
 館野村 (2,942人)  
 九重村 (2,690人) } を合併

(注) 人口はそれぞれ昭和10年,  
 昭和25年の国勢調査人口  
 である。



# 統計表目次

## I 土地・気象

|     |          |    |
|-----|----------|----|
| 1   | 位置       | 11 |
| 2   | 面積       | 11 |
| (1) | 地区別面積    | 11 |
| (2) | 地目別面積    | 11 |
| (3) | 地目別民有地面積 | 11 |
| 3   | 河川       | 11 |
| 4   | 気象       | 12 |
| (1) | 気象表      | 12 |
| (2) | 季節表      | 12 |
| (3) | 天気現象日数   | 13 |
| (4) | 台風       | 13 |

## II 人口

|      |  |    |
|------|--|----|
| 1    | 国勢調査                                     | 14 |
| (1)  | 人口の推移                                    | 14 |
| (2)  | 地区別世帯数及び人口                               | 14 |
| (3)  | 昼間人口の推移                                  | 14 |
| (4)  | 県内各市及び安房郡内の<br>世帯数及び人口                   | 15 |
| (5)  | 県内各市及び安房郡内の<br>年齢構造割合                    | 16 |
| (6)  | 地区別人口の推移                                 | 17 |
| (7)  | 年齢別人口の推移                                 | 18 |
| (8)  | 年齢, 男女別人口                                | 20 |
| (9)  | 配偶関係, 年齢, 男女別15歳以上人口                     | 21 |
| (10) | 産業(大分類)別就業者数                             | 22 |
| (11) | 産業別就業者構成比                                | 22 |
| (12) | 労働力状態                                    | 23 |
| (13) | 産業, 年齢, 男女別15歳以上<br>就業者数                 | 24 |
| (14) | 産業, 従業上の地位, 男女別<br>15歳以上就業者数             | 28 |
| (15) | 世帯の経済構成別一般世帯数, 一般世帯人員,<br>就業者数及び1世帯当たり人員 | 30 |

|      |   |    |
|------|---|----|
| (16) | 常住地による従業地・通学地別15歳<br>以上就業者数及び通学者数                                       | 31 |
| (17) | 世帯の家族類型別一般世帯数及び<br>一般世帯人員   | 32 |
| (18) | 住宅の建て方別住宅に住む主世帯数,<br>主世帯人員及び1世帯当たり人員                                    | 34 |
| (19) | 住居の種類・住宅の所有の関係別<br>一般世帯数, 一般世帯人員及び<br>1世帯当たり人員                          | 34 |
| (20) | 住宅の建て方別住宅に住む65歳以上<br>世帯員のいる主世帯数, 主世帯人員,<br>65歳以上世帯人員及び1世帯当たり人員          | 34 |
| (21) | 住居の種類・住宅の所有の関係別<br>65歳以上世帯員のいる一般世帯数,<br>一般世帯人員, 65歳以上世帯人員及び<br>1世帯当たり人員 | 35 |
| (22) | 世帯人員, 住宅の所有の関係別<br>住宅に住む65歳以上世帯員のいる<br>一般世帯数                            | 35 |
| (23) | 住宅の種類, 住宅の所有の関係別<br>一般世帯数, 並びに一般世帯人員,<br>1世帯当たり人員                       | 36 |
| (24) | 夫の年齢(5歳階級), 妻の年齢<br>(5歳階級)別高齢夫婦世帯数                                      | 37 |
| (25) | 年齢(5歳階級), 男女別<br>高齢単身者数   | 37 |

|     |                           |    |     |               |    |
|-----|---------------------------|----|-----|---------------|----|
| 2   | 住民基本台帳                    | 38 | V   | 林業            |    |
| (1) | 人口の推移                     | 38 | 1   | 保有山林規模別林家数    | 50 |
| (2) | 人口動態                      | 39 |     |               |    |
| ア   | 自然動態                      | 39 | VI  | 漁業            |    |
| イ   | 社会動態                      | 39 | 1   | 組織別経営体数       | 51 |
| (3) | 大字別人口及び世帯数                | 40 | 2   | 自営漁業の専兼業別経営体数 | 51 |
| (4) | 県内各市及び安房郡の人口              | 41 | 3   | 漁業就業者数        | 52 |
|     |                           |    | 4   | 主とする漁業種類別経営体数 | 52 |
| III | 事業所                       |    | 5   | 規模別漁船隻数       | 52 |
| 1   | 産業(大分類)別事業所の推移(民営)        | 42 | 6   | 漁業種類別漁獲量      | 53 |
| 2   | 従業者規模別事業所の構成と推移           | 42 | 7   | 魚種別漁獲量        | 53 |
| 3   | 産業(大分類)別事業所数              | 43 | 8   | 港の現況          | 54 |
| 4   | 従業者規模別事業所数                | 43 | (1) | 館山港           | 54 |
| 5   | 経営組織別事業所数(民営)             | 44 | (2) | 船形港           | 54 |
| 6   | 開設時期別事業所数(民営)             | 44 | (3) | 富崎港           | 54 |
|     |                           |    | (4) | 第1種漁港         | 54 |
| IV  | 農業                        |    | VII | 建設            |    |
| 1   | 農家                        | 45 | 1   | 道路,橋りょう       | 55 |
| (1) | 農家数及び経営耕地面積               | 45 | (1) | 道路の延長及び舗装状況   | 55 |
| (2) | 農家人口及び農業従事者数              | 45 | (2) | 橋の数及び延長       | 55 |
| (3) | 経営耕地面積規模別農家数              | 46 | 2   | 市営住宅          | 55 |
| (4) | 農用機械所有台数                  | 46 | 3   | 用途別建築物着工状況    | 56 |
| (5) | 家畜・家きんの飼育頭羽数              | 46 | (1) | 木造建築物         | 56 |
| (6) | 主な農作物作付(収穫)面積(販売農家)       | 47 | (2) | 木造以外の建築物      | 56 |
| (7) | 果樹栽培面積(販売農家)              | 48 | 4   | 構造別建築物着工状況    | 56 |
| (8) | 施設園芸栽培面積                  | 48 | 5   | 建物            | 57 |
| (9) | 農業雇用労働雇入れ農家数と<br>人数(販売農家) | 49 | (1) | 建物の現況         | 57 |
| 2   | 農地転用                      | 49 | (2) | 家屋の現況         | 57 |
| (1) | 地目別転用面積                   | 49 | 6   | 公園            | 57 |
| (2) | 地区別転用面積                   | 49 |     |               |    |
| (3) | 用途別転用面積                   | 50 |     |               |    |



|      |                                      |    |                 |                                |    |
|------|--------------------------------------|----|-----------------|--------------------------------|----|
| VIII | 工 業                                  | 2  | ガ ス(都市ガス) ..... | 69                             |    |
| 1    | 工業の推移 .....                          | 58 | 3               | 上下水道 .....                     | 70 |
| 2    | 産業(中分類)別事業所数,<br>従業者数及び製造品出荷額等 ..... | 58 | (1)             | 上水道 .....                      | 70 |
| 3    | 市別事業所数及び従業者数 .....                   | 59 | (2)             | 上水道事業一覧 .....                  | 70 |
| 4    | 市別製造品出荷額等 .....                      | 60 | (3)             | 下水道 .....                      | 70 |
| 5    | 市別付加価値額 .....                        | 61 | XII             | 社 会 福 祉                        |    |
| IX   | 商 業                                  |    | 1               | 国民年金加入者数,収納率及び<br>給付件数 .....   | 71 |
| 1    | 商業の推移 .....                          | 62 | 2               | 生活保護法による扶助状況 .....             | 71 |
| 2    | 業種別従業者数及び年間商品販売額等                    | 62 | 3               | 保育園 .....                      | 72 |
| 3    | 業態別小売事業所数,従業者数及び<br>年間商品販売額等 .....   | 63 | 4               | 市民交通傷害保険加入者数及び<br>給付件数 .....   | 72 |
| 4    | 地区別事業所数,従業者数及び<br>年間商品販売額等 .....     | 63 | 5               | 老人福祉センター .....                 | 73 |
| 5    | 各市の商業 .....                          | 64 | 6               | 児童遊園 .....                     | 73 |
|      |                                      |    | 7               | 募 金 .....                      | 73 |
| X    | 運 輸・通 信                              |    | XIII            | 保 健 衛 生                        |    |
| 1    | JR東日本駅別輸送状況 .....                    | 65 | 1               | 国民健康保険の加入者数及び<br>給付件数 .....    | 74 |
| 2    | バス運行状況 .....                         | 65 | 2               | 介護保険の認定状況 .....                | 74 |
| (1)  | JRバス .....                           | 65 | 3               | 介護保険の給付状況 .....                | 74 |
| (2)  | 館山日東バス .....                         | 65 | 4               | 後期高齢者医療保険の加入者数<br>及び給付件数 ..... | 75 |
| (3)  | 高速バス利用者数 .....                       | 65 | 5               | 医療施設数及び薬局数 .....               | 75 |
| (4)  | バス・タクシーの台数 .....                     | 65 | 6               | 医療関係従事者数 .....                 | 75 |
| 3    | 車種別在籍自動車台数 .....                     | 66 | 7               | 環境衛生関係施設数 .....                | 76 |
| 4    | 電話施設状況 .....                         | 66 | 8               | 食品衛生関係施設数 .....                | 76 |
| 5    | 郵便物引受配達数 .....                       | 67 | 9               | 死因別死亡者数 .....                  | 77 |
| (1)  | 通常郵便物 .....                          | 67 | 10              | 火葬場利用状況 .....                  | 78 |
| (2)  | 小包郵便物 .....                          | 67 | 11              | 予防接種実施状況 .....                 | 79 |
| (3)  | 年賀郵便物 .....                          | 68 | 12              | 各種検診実施状況 .....                 | 79 |
| XI   | 電 気・ガ ス・水 道                          |    | 13              | ごみ処理 .....                     | 81 |
| 1    | 電 気 .....                            | 69 | 14              | し尿処理 .....                     | 81 |
| (1)  | 電 灯 .....                            | 69 |                 |                                |    |
| (2)  | 電 力 .....                            | 69 |                 |                                |    |

|     |                 |    |       |                          |     |
|-----|-----------------|----|-------|--------------------------|-----|
| XIV | 教育・文化           |    | XVI   | 治安・消防                    |     |
| 1   | 学校の概況           | 82 | 1     | 犯罪種別認知件数                 | 95  |
| (1) | 幼稚園             | 82 | 2     | 交通事故(人身事故)               | 95  |
| (2) | 小学校             | 82 | 3     | 消防                       | 96  |
| (3) | 中学校             | 83 | (1)   | 消防団員数                    | 96  |
| (4) | 高等学校            | 83 | (2)   | 消防機械台数                   | 96  |
| (5) | 聾学校, 特別支援学校     | 83 | (3)   | 消防水利数                    | 96  |
| (6) | 各種学校, 専修学校      | 84 | (4)   | 火災による損害状況                | 96  |
| 2   | 学年別児童・生徒数       | 84 | (5)   | 救急車出場種類別件数               | 96  |
| (1) | 小学校             | 84 |       |                          |     |
| (2) | 中学校             | 85 | XVII  | 財 政                      |     |
| 3   | 小学校, 中学校男女別体位平均 | 85 | 1     | 平成24年度一般会計当初予算           | 97  |
| (1) | 身 長             | 85 | 2     | 平成24年度一般会計当初予算の<br>性質別内訳 | 97  |
| (2) | 体 重             | 85 | 3     | 平成24年度特別会計当初予算           | 97  |
| 4   | 図書館             | 86 | 4     | 市債(一般会計)                 | 98  |
| (1) | 蔵書数             | 86 | 5     | 性質別普通会計決算額               | 98  |
| (2) | 図書貸出冊数          | 86 | 6     | 市税徴収実績                   | 99  |
| (3) | 館外貸出登録者数        | 86 |       |                          |     |
| (4) | 地域別館外貸出登録者数     | 86 | XVIII | 選 挙                      |     |
| 5   | 指定文化財数          | 87 | 1     | 永久選挙人名簿登録人員              | 100 |
| 6   | 宗教法人数           | 87 | 2     | 選挙投票状況                   | 100 |
| 7   | 社会体育施設利用者数      | 87 |       |                          |     |
| 8   | 市営プール利用者数       | 87 | XIX   | 行 政                      |     |
| 9   | 博物館入館状況         | 88 | 1     | 議 会                      | 101 |
| (1) | 本館(館山城)         | 88 | (1)   | 議 会                      | 101 |
| (2) | 分館(渚の博物館)       | 88 | (2)   | 本会議開会日数と案件数              | 101 |
| 10  | 学習等供用施設利用状況     | 88 | (3)   | 党派別構成                    | 101 |
| 11  | コミュニティセンター利用状況  | 89 | (4)   | 議員名簿                     | 102 |
| 12  | 地区公民館利用状況       | 89 | (5)   | 歴代議長                     | 103 |
| 13  | 赤山地下壕跡入壕者数      | 90 | (6)   | 歴代副議長                    | 104 |
|     |                 |    | 2     | 委 員                      | 106 |
| XV  | 観 光             |    |       |                          |     |
| 1   | 観光一覧            | 91 |       |                          |     |
| 2   | 宿泊施設の状況         | 94 |       |                          |     |
| 3   | 観光客入込状況         | 94 |       |                          |     |
| 4   | 目的別観光客入込状況      | 94 |       |                          |     |

|     |          |     |
|-----|----------|-----|
| 3   | 執行機関     | 107 |
| (1) | 歴代市長     | 107 |
| (2) | 歴代助役・副市長 | 107 |
| (3) | 館山市機構図   | 108 |
| (4) | 職員数      | 110 |
| XX  | 主要年表     | 111 |

付 録

|  |            |     |
|--|------------|-----|
|  | 市内主要官公署等一覧 | 119 |
|--|------------|-----|

## I 土地・気象

## 1 位置

平24.4.1現在

| 位置                     | 面積                    | 海岸線    | 広 ぼ う |      |
|------------------------|-----------------------|--------|-------|------|
|                        |                       |        | 東 西   | 南 北  |
| 東経139度52分<br>北緯 34度59分 | 110.22Km <sup>2</sup> | 31.5Km | 17Km  | 16Km |

資料 情報課

## 2 面積

(1) 地区別面積 平24.4.1現在 単位km<sup>2</sup>

| 地 区 | 面 積    |       |
|-----|--------|-------|
|     | 実 数    | 比 率   |
| 総 数 | 110.22 | 100.0 |
| 館 山 | 9.35   | 8.5   |
| 北 条 | 7.38   | 6.7   |
| 那 古 | 8.82   | 8.0   |
| 船 形 | 1.81   | 1.6   |
| 西 岬 | 16.53  | 15.0  |
| 神 戸 | 19.45  | 17.7  |
| 富 崎 | 0.80   | 0.7   |
| 豊 房 | 27.33  | 24.8  |
| 館 野 | 9.02   | 8.2   |
| 九 重 | 9.73   | 8.8   |

資料 情報課

(2) 地目別面積 平25.1.1現在 単位km<sup>2</sup>

| 地 目    | 実 数    | 比 率    |
|--------|--------|--------|
| 総 数    | 110.22 | 100.00 |
| 田      | 14.83  | 13.45  |
| 畑      | 8.83   | 8.01   |
| 宅 地    | 10.46  | 9.49   |
| 山 林    | 23.59  | 21.40  |
| 牧 場    | 0.04   | 0.04   |
| 原 野    | 2.66   | 2.41   |
| 雑種地    | 3.32   | 3.01   |
| 道路、その他 | 46.49  | 42.18  |

資料 税務課

(3) 地目別民有地面積

単位 ha

| 年 次   | 総 数   | 田     | 畑   | 宅 地   | 山 林   | 牧 場 | 原 野 | 雑種地 |
|-------|-------|-------|-----|-------|-------|-----|-----|-----|
| 平成21年 | 6,286 | 1,495 | 870 | 1,023 | 2,334 | 4   | 265 | 295 |
| 22    | 6,289 | 1,493 | 869 | 1,025 | 2,339 | 4   | 265 | 294 |
| 23    | 6,294 | 1,486 | 875 | 1,031 | 2,338 | 4   | 265 | 295 |
| 24    | 6,292 | 1,482 | 872 | 1,033 | 2,341 | 4   | 265 | 295 |
| 25    | 6,289 | 1,480 | 870 | 1,035 | 2,342 | 4   | 264 | 294 |

(注) 各年1月1日現在の課税対象地の面積である。

資料 税務課

## 3 河 川(二級河川)

平24.4.1現在

| 水 系  | 河川名  | 区 域  |           | 延長(Km)    |
|------|------|--|-----------|-----------|
|      |      | 上 流 端  | 下 流 端     |           |
| 平久里川 | 平久里川 | 左 岸 南房総市山田字神明25番<br>右 岸 南房総市山田字御屋敷40番              | 海に至る      | 左右岸 各19.5 |
| 〃    | 滝 川  | 左 右 岸 館山市腰越字梅田山名川合流点                               | 平久里川への合流点 | 左右岸 各 3.6 |
| 汐入川  | 汐入川  | 左 岸 館山市南条字一丁田<br>右 岸 館山市南条字井の上<br>市道大戸南条線鎌田橋、橋台下流端 | 海に至る      | 左右岸 各 3.8 |
| 〃    | 境 川  | 左 右 岸 館山市北条字角の坪<br>市道南町安布里線蛭島橋                     | 汐入川への合流点  | 左右岸 各 0.8 |

資料 県河川環境課(千葉県統計年鑑)

## 4 気象

## (1) 気象表

| 年次  | 気温 (°C) |      |      |      |      |      |      | 平均<br>湿度<br>(%) | 雨<br>日数<br>(日) | 降水量        |             |      | 平均<br>風速<br>(m/s) | 最多<br>風向 |
|-----|---------|------|------|------|------|------|------|-----------------|----------------|------------|-------------|------|-------------------|----------|
|     | 平均      |      |      | 極    |      |      |      |                 |                | 総量<br>(mm) | 日最大<br>(mm) | 起日   |                   |          |
|     | 平均      | 最高   | 最低   | 最高   | 起日   | 最低   | 起日   |                 |                |            |             |      |                   |          |
| 平成  |         |      |      |      |      |      |      |                 |                |            |             |      |                   |          |
| 20年 | 16.0    | 20.6 | 11.8 | 34.6 | 7/19 | -4.5 | 2/14 | 76              | 115            | 1,858.0    | 115.0       | 6/22 | 2.7               | 南南東      |
| 21  | 16.2    | 20.4 | 12.2 | 32.4 | 8/9  | -3.5 | 1/16 | 77              | 123            | 1,872.5    | 90.0        | 8/10 | 3.2               | 南西)      |
| 22  | 16.5    | 20.6 | 12.6 | 33.9 | 9/4  | -2.7 | 1/17 | 77              | 140            | 2,080.0    | 117.0       | 4/5  | 3.5               | 南西       |
| 23  | 16.2    | 20.5 | 12.1 | 33.3 | 7/17 | -4.0 | 1/31 | 75              | 112            | 1,571.0    | 109.0       | 12/3 | 3.4               | 南西)      |
| 24  | 16.0    | 20.3 | 11.8 | 33.6 | 8/2  | -5.4 | 2/3  | 74              | 125            | 1,854.0    | 85.5        | 7/3  | 3.3               | 南東)      |
| 1月  | 4.8     | 9.5  | 0.1  | 12.8 | 1    | -3.8 | 31   | 61              | 5              | 54.5       | 27.0        | 22   | 2.9               | 北        |
| 2月  | 5.8     | 10.2 | 1.2  | 18.3 | 7    | -5.4 | 3    | 66              | 12             | 144.0      | 55.5        | 23   | 3.0               | 北北東)     |
| 3月  | 9.8     | 13.9 | 5.3  | 21.1 | 6    | -0.4 | 16   | 67              | 11             | 189.5      | 79.5        | 5    | 3.7               | 北北東      |
| 4月  | 14.1    | 18.4 | 9.4  | 23.9 | 29   | 0.1  | 8    | 74              | 12             | 190.0      | 61.0        | 27   | 3.7               | 東        |
| 5月  | 18.8    | 23.3 | 14.5 | 27.4 | 16   | 7.7  | 13   | 76              | 9              | 170.0      | 77.5        | 2    | 3.4               | 東南東      |
| 6月  | 20.7    | 24.4 | 17.3 | 28.2 | 17   | 13.5 | 27   | 82              | 13             | 174.0      | 64.0        | 19   | 3.5               | 東        |
| 7月  | 25.2    | 28.9 | 22.2 | 33.2 | 26   | 17.7 | 9    | 84              | 8              | 105.5      | 85.5        | 3    | 3.7               | 南南西      |
| 8月  | 27.5    | 32.0 | 24.1 | 33.6 | 2    | 20.8 | 10   | 80              | 5              | 6.0        | 2.5         | 18   | 3.1               | 南南西      |
| 9月  | 25.0    | 29.2 | 21.6 | 32.1 | 10   | 17.9 | 26   | 82              | 14             | 156.0      | 56.0        | 23   | 2.9               | 南南東      |
| 10月 | 19.0    | 23.5 | 14.7 | 28.8 | 1    | 9.3  | 31   | 76              | 14             | 302.0      | 82.5        | 23   | 3.0               | 北北東      |
| 11月 | 13.2    | 17.7 | 8.6  | 21.7 | 1    | 2.1  | 25   | 69              | 12             | 222.5      | 61.0        | 6    | 3.0               | 南東       |
| 12月 | 7.8     | 12.8 | 2.7  | 18.9 | 16   | -2.8 | 25   | 66              | 10             | 140.0      | 52.5        | 22   | 3.5               | 西南西)     |

(注) \* : 同一極値が2つ以上ある場合の最新起日を表す。

資料 銚子地方気象台

) : 準正常値(データの欠測があったが、当該期間の20%以下である)を表す。

雨日数 : 日降水量0.5mm以上を表す。

## (2) 季節表

| 年次     | 初霜年月日    | 終霜年月日    | 初雪年月日    | 終雪年月日    | 降雪日数 |
|--------|----------|----------|----------|----------|------|
| 平成 14年 | 13.11.28 | 14. 3. 9 | 13.12.27 | 14. 2.18 | 5    |
| 15     | 14.11.27 | 15. 4.11 | 14.12. 9 | 15. 3. 4 | 11   |
| 16     | 15.12.14 | 16. 3. 8 | 16. 1.17 | 16. 3. 1 | 4    |
| 17     | 16.12. 3 | 17. 3.15 | 17. 1. 5 | 17. 3.13 | 7    |
| 18     | 17.11.22 | 18. 4. 1 | 17.12. 8 | 18. 2.12 | 9    |

(注1) 年次は前年から当年の寒候期を意味する。

資料 銚子地方気象台

(注2) 館山測候所は平成18年10月1日より無人の観測所となったため、平成18年をもって終了。

以降のデータはない。

## (3) 天気現象日数

| 年次月別   | 雨   | 雪     | 霧     | 雷電  | 快晴  | 曇天   |
|--------|-----|-------|-------|-----|-----|------|
| 平成 14年 | 118 | 5     | 3     | 20  | 39  | 128  |
| 15     | 145 | 11    | 2     | 13  | 19  | 166  |
| 16     | 111 | 4     | 2     | 17  | 36  | 120  |
| 17     | 107 | 7(注3) | 8     | 9   | 32  | 130  |
| 1月     | 8   | 2     | -     | -   | 4   | 6    |
| 2月     | 10  | 2     | -     | -   | -   | 11   |
| 3月     | 11  | 3     | 1     | 1   | 3   | 9    |
| 4月     | 8   | -     | -     | 2   | 4   | 7    |
| 5月     | 7   | -     | -     | 1   | 2   | 11   |
| 6月     | 11  | -     | 2     | -   | -   | 19   |
| 7月     | 13  | -     | 3     | -   | -   | 23   |
| 8月     | 7   | -     | 1     | 1   | -   | 12   |
| 9月     | 8   | -     | 1     | -   | 2   | 7    |
| 10月    | 18  | -     | -     | 1   | 4   | 17   |
| 11月    | 5   | -     | -     | 3   | 6   | 6    |
| 12月    | 1   | 3     | -     | -   | 7   | 2    |
| 平成 18年 | 127 | 9     | …(注4) | 12] | 18] | 130] |

(注1) 館山測候所は平成18年10月1日より無人の観測所となったため、平成18年をもって終了。以降のデータはない。

(注2) 快晴は雲量が1割以下、曇天は雲量が9割以上の日数を表す。(雲量は、定時観測時に全天を10として観測)

雨は日降水量0.5mm以上を表す。

雪は雪・しゅう雪・ふぶき・みぞれ・霧雪・細氷のうち一つ以上の現象があった日数である。

(凍雨・雪あられ・氷あられ・ひょうは含まない)

(注3) 雪日数は、寒候年(前年8月～当年7月)の期間の雪日数。このため、月別の合計とは異なる場合がある。

(注4) 平成18年の霧日数は、館山測候所の無人化により観測方法が変更になったため、欠測となる。

(注5) ]:資料不足値(データの欠測があり、当該期間の20%を超える)を表す。

資料 銚子地方気象台

## (4) 台風(本市に影響・被害を及ぼしたもの)

| 襲来年月日              | 台風<br>番号 | 最低気<br>圧(hPa) | 最大風速      |     |          | 最大瞬間風<br>速(m/sec) | 総降水量<br>(mm) |
|--------------------|----------|---------------|-----------|-----|----------|-------------------|--------------|
|                    |          |               | 速度(m/sec) | 風向  | 起時       |                   |              |
| 平成 20. 6. 3 ~ 6. 3 | 5        | 1011.3        | 6.5       | 東北東 | 3.08:30  | 12.3              | 37.5         |
| 20. 8.15 ~ 8.16    | 11       | 998.3         | 8.7       | 南西  | 15.14:14 | 14.3              | 0.0          |
| 20. 9.19 ~ 9.20    | 13       | 999.8         | 10.9      | 北北東 | 20.03:31 | 20.1              | 97.5         |
| 21. 8.30 ~ 8.31    | 11       | 999.7         | 14.0      | 北   | 31.14:28 | 25.7              | 54.5         |
| 21.10. 7 ~ 10. 8   | 18       | 991.4         | 15.1      | 南南西 | 8.08:24  | 28.2              | 78.0         |
| 21.10.26 ~ 10.27   | 20       | 995.8         | 10.5      | 北   | 26.21:11 | 20.7              | 57.0         |
| 23. 7.20 ~ 7.21    | 6        | 993.0         | 9.5       | 北東  | 21.15:01 | 17.0              | 19.0         |
| 23. 9.21 ~ 9.21    | 15       | 984.8         | 17.3      | 南南西 | 21.17:40 | 32.1              | 43.0         |
| 24. 6.19 ~ 6.20    | 4        | 993.2         | 17.6      | 南南西 | 19.23:48 | 29.7              | 64.0         |
| 24. 9.30 ~ 10. 1   | 17       | 1,000.2       | 14.4      | 南西  | 30.23:15 | 26.2              | 13.0         |

(注) 台風の中心が館山市から500km以内を通過したものうち、本市に影響・被害等を及ぼしたものを表す。

資料 銚子地方気象台

## Ⅱ 人 口

### 1 国勢調査

#### (1) 人口の推移

各年 10.1 国勢調査

| 年 次   | 世帯数    | 人 口    |        |        | 性 比<br>(男/女) | 1世帯当り<br>人 口 | 人口密度<br>(1km <sup>2</sup> 当り) | 面積<br>(km <sup>2</sup> ) |
|-------|--------|--------|--------|--------|--------------|--------------|-------------------------------|--------------------------|
|       |        | 総 数    | 男      | 女      |              |              |                               |                          |
| 大正 9年 | 9,323  | 45,657 | 22,305 | 23,352 | 95.5         | 4.90         | 416.2                         | 109.71                   |
| 14    | 9,620  | 47,110 | 23,225 | 23,885 | 97.2         | 4.90         | 429.4                         | 109.71                   |
| 昭和 5年 | 9,844  | 48,145 | 23,768 | 24,377 | 97.5         | 4.89         | 438.8                         | 109.71                   |
| 10    | 10,242 | 49,167 | 24,146 | 25,021 | 96.5         | 4.80         | 448.2                         | 109.71                   |
| 15    | 10,250 | 46,542 | 22,091 | 24,451 | 90.3         | 4.54         | 424.2                         | 109.71                   |
| 22    | 12,650 | 58,908 | 27,454 | 31,454 | 87.3         | 4.66         | 536.9                         | 109.71                   |
| 25    | 12,514 | 59,424 | 27,962 | 31,462 | 88.9         | 4.75         | 541.6                         | 109.71                   |
| 30    | 12,528 | 59,416 | 28,175 | 31,241 | 90.2         | 4.74         | 541.6                         | 109.71                   |
| 35    | 12,986 | 57,643 | 27,507 | 30,136 | 91.3         | 4.44         | 525.4                         | 109.71                   |
| 40    | 13,741 | 55,866 | 26,496 | 29,370 | 90.2         | 4.07         | 509.0                         | 109.75                   |
| 45    | 14,685 | 55,236 | 26,224 | 29,012 | 90.4         | 3.76         | 503.2                         | 109.77                   |
| 50    | 15,855 | 56,139 | 26,716 | 29,423 | 90.8         | 3.54         | 511.3                         | 109.79                   |
| 55    | 16,753 | 56,257 | 26,956 | 29,301 | 92.0         | 3.36         | 512.3                         | 109.81                   |
| 60    | 17,353 | 56,035 | 26,848 | 29,187 | 92.0         | 3.23         | 510.2                         | 109.82                   |
| 平成 2  | 18,059 | 54,575 | 26,030 | 28,545 | 91.2         | 3.02         | 495.3                         | 110.19                   |
| 7     | 18,698 | 52,880 | 25,211 | 27,669 | 91.1         | 2.83         | 479.9                         | 110.20                   |
| 12    | 19,218 | 51,412 | 24,552 | 26,860 | 91.4         | 2.68         | 466.5                         | 110.20                   |
| 17    | 19,865 | 50,527 | 24,160 | 26,367 | 91.6         | 2.54         | 458.5                         | 110.21                   |
| 22    | 20,232 | 49,290 | 23,574 | 25,716 | 91.7         | 2.44         | 447.2                         | 110.21                   |

(注) 昭和25年以前については、現市域に組み替えた数である。

資料 情報課

#### (2) 地区別世帯数及び人口

平22.10.1 国勢調査

| 地 区 | 世帯数    | 人 口    |        |        | 性 比<br>(男/女) | 1世帯当り | 人口密度<br>(1km <sup>2</sup> 当り) | 面積<br>(km <sup>2</sup> ) |
|-----|--------|--------|--------|--------|--------------|-------|-------------------------------|--------------------------|
|     |        | 総 数    | 男      | 女      |              |       |                               |                          |
| 総 数 | 20,232 | 49,290 | 23,574 | 25,716 | 91.7         | 2.44  | 447.2                         | 110.21                   |
| 館 山 | 5,186  | 12,257 | 6,082  | 6,175  | 98.5         | 2.36  | 1,310.9                       | 9.35                     |
| 北 条 | 5,619  | 13,024 | 6,115  | 6,909  | 88.5         | 2.32  | 1,764.8                       | 7.38                     |
| 那 古 | 2,188  | 5,435  | 2,585  | 2,850  | 90.7         | 2.48  | 616.2                         | 8.82                     |
| 船 形 | 1,407  | 3,554  | 1,656  | 1,898  | 87.2         | 2.53  | 1,963.5                       | 1.81                     |
| 西 岬 | 1,123  | 2,884  | 1,282  | 1,602  | 80.0         | 2.57  | 174.6                         | 16.52                    |
| 神 戸 | 1,163  | 3,082  | 1,502  | 1,580  | 95.1         | 2.65  | 158.5                         | 19.45                    |
| 富 崎 | 447    | 954    | 421    | 533    | 79.0         | 2.13  | 1,192.5                       | 0.80                     |
| 豊 房 | 973    | 2,635  | 1,269  | 1,366  | 92.9         | 2.71  | 96.4                          | 27.33                    |
| 館 野 | 1,475  | 3,661  | 1,792  | 1,869  | 95.9         | 2.48  | 405.9                         | 9.02                     |
| 九 重 | 651    | 1,804  | 870    | 934    | 93.1         | 2.77  | 185.4                         | 9.73                     |

資料 情報課

#### (3) 昼間人口の推移

各年 10.1 国勢調査

| 区 分          |    | 平成 12年 | 平成 17年 | 平成 22年 |
|--------------|----|--------|--------|--------|
| 常 住 人 口      |    | 51,409 | 50,527 | 49,290 |
| 昼 間 人 口 (注)  |    | 54,770 | 53,473 | 51,290 |
| 就 業 者, 通 学 者 | 流入 | 8,208  | 7,806  | 7,138  |
|              | 流出 | 4,847  | 4,860  | 5,138  |

(注) 昼間人口には、労働力状態「不詳」及び、従業地・通学地「不詳」で当地に常住している者を含む。

資料 情報課

(4) 県内各市及び安房郡内の世帯数及び人口

平22. 10. 1 国勢調査

| 市 町 村   | 世 帯 数     | 人 口       | 平成17年人口   | 増 減     | 増 減 率 |
|---------|-----------|-----------|-----------|---------|-------|
| 千 葉 県   | 2,515,904 | 6,216,289 | 6,056,462 | 159,827 | 2.6   |
| 千 葉 市   | 406,309   | 961,749   | 924,319   | 37,430  | 4.0   |
| 銚 子 市   | 27,035    | 70,210    | 75,020    | △ 4,810 | △ 6.4 |
| 市 川 市   | 220,582   | 473,919   | 466,608   | 7,311   | 1.6   |
| 船 橋 市   | 261,415   | 609,040   | 569,835   | 39,205  | 6.9   |
| 館 山 市   | 20,232    | 49,290    | 50,527    | △ 1,237 | △ 2.4 |
| 木 更 津 市 | 50,042    | 129,312   | 122,234   | 7,078   | 5.8   |
| 松 戸 市   | 209,570   | 484,457   | 472,579   | 11,878  | 2.5   |
| 野 田 市   | 58,050    | 155,491   | 151,240   | 4,251   | 2.8   |
| 茂 原 市   | 35,936    | 93,015    | 93,260    | △ 245   | △ 0.3 |
| 成 田 市   | 52,894    | 128,933   | 121,139   | 7,794   | 6.4   |
| 佐 倉 市   | 65,035    | 172,183   | 171,246   | 937     | 0.5   |
| 東 金 市   | 24,378    | 61,751    | 61,701    | 50      | 0.1   |
| 旭 市     | 23,157    | 69,058    | 70,643    | △ 1,585 | △ 2.2 |
| 習 志 野 市 | 70,132    | 164,530   | 158,785   | 5,745   | 3.6   |
| 柏 市     | 162,287   | 404,012   | 380,963   | 23,049  | 6.1   |
| 勝 浦 市   | 9,179     | 20,788    | 22,198    | △ 1,410 | △ 6.4 |
| 市 原 市   | 111,973   | 280,416   | 280,255   | 161     | 0.1   |
| 流 山 市   | 64,921    | 163,984   | 152,641   | 11,343  | 7.4   |
| 八 千 代 市 | 74,824    | 189,781   | 180,729   | 9,052   | 5.0   |
| 我 孫 子 市 | 53,170    | 134,017   | 131,205   | 2,812   | 2.1   |
| 鴨 川 市   | 14,361    | 35,766    | 36,475    | △ 709   | △ 1.9 |
| 鎌 ヶ 谷 市 | 41,955    | 107,853   | 102,812   | 5,041   | 4.9   |
| 君 津 市   | 33,908    | 89,168    | 90,977    | △ 1,809 | △ 2.0 |
| 富 津 市   | 17,311    | 48,073    | 50,162    | △ 2,089 | △ 4.2 |
| 浦 安 市   | 71,411    | 164,877   | 155,290   | 9,587   | 6.2   |
| 四 街 道 市 | 32,514    | 86,726    | 84,770    | 1,956   | 2.3   |
| 袖 ヶ 浦 市 | 21,561    | 60,355    | 59,108    | 1,247   | 2.1   |
| 八 街 市   | 25,838    | 73,212    | 75,735    | △ 2,523 | △ 3.3 |
| 印 西 市   | 29,622    | 88,176    | 81,102    | 7,074   | 8.7   |
| 白 井 市   | 21,207    | 60,345    | 53,005    | 7,340   | 13.8  |
| 富 里 市   | 19,701    | 51,087    | 51,370    | △ 283   | △ 0.6 |
| 南 房 総 市 | 15,575    | 42,104    | 44,763    | △ 2,659 | △ 5.9 |
| 匝 瑳 市   | 12,873    | 39,814    | 42,086    | △ 2,272 | △ 5.4 |
| 香 取 市   | 27,309    | 82,866    | 87,332    | △ 4,466 | △ 5.1 |
| 山 武 市   | 19,286    | 56,089    | 59,024    | △ 2,935 | △ 5.0 |
| い す み 市 | 14,704    | 40,962    | 42,305    | △ 1,343 | △ 3.2 |
| 鋸 南 町   | 3,480     | 8,950     | 9,778     | △ 828   | △ 8.5 |

(注) 平成22年10月1日現在の市区町村の境域に基づいて作成したものである。

資料 情報課



## (5) 県内各市及び安房郡内の年齢構造割合

平22.10.1 国勢調査

| 年齢区分<br>市町村 | 年齢構造の割合 (%) |       |       | 平均<br>年齢<br>(歳) | 従属人口指数<br>( $\frac{\text{年少人口} + \text{老年人口}}{\text{生産年齢人口}}$ ) | 人口100に対する<br>男の割合 ( $\frac{\text{男}}{\text{総人口}}$ ) |
|-------------|-------------|-------|-------|-----------------|---|---|
|             | 0～14歳       | 15～64 | 65歳以上 |                 |   |   |
| 千葉県         | 13.0        | 65.4  | 21.5  | 44.3            | 52.9  | 49.8  |
| 千葉市         | 13.3        | 65.3  | 21.4  | 44.0            | 53.2  | 49.9  |
| 銚子市         | 10.2        | 61.1  | 28.8  | 49.0            | 63.8  | 48.2  |
| 市川市         | 12.1        | 68.8  | 19.1  | 43.3            | 45.4  | 50.5  |
| 船橋市         | 13.6        | 66.8  | 19.6  | 42.8            | 49.8  | 50.3  |
| 館山市         | 11.9        | 56.7  | 31.4  | 50.0            | 76.4  | 47.8  |
| 木更津市        | 13.5        | 63.9  | 22.5  | 44.7            | 56.4  | 50.5  |
| 松戸市         | 12.5        | 66.1  | 21.4  | 44.3            | 51.4  | 49.7  |
| 野田市         | 13.2        | 64.9  | 21.9  | 44.6            | 54.1  | 50.1  |
| 茂原市         | 12.1        | 63.6  | 24.3  | 46.4            | 57.2  | 49.4  |
| 成田市         | 14.2        | 68.1  | 17.7  | 41.9            | 46.8  | 50.3  |
| 佐倉市         | 12.5        | 65.2  | 22.4  | 45.3            | 53.4  | 48.9  |
| 東金市         | 12.4        | 66.8  | 20.8  | 44.3            | 49.7  | 49.8  |
| 旭市          | 12.9        | 63.0  | 24.1  | 46.2            | 58.7  | 48.9  |
| 習志野市        | 13.8        | 67.1  | 19.1  | 42.3            | 49.1  | 50.6  |
| 柏市          | 13.6        | 66.5  | 19.9  | 43.2            | 50.4  | 49.8  |
| 勝浦市         | 8.5         | 58.9  | 32.6  | 49.8            | 69.7  | 51.2  |
| 市原市         | 12.9        | 66.1  | 21.1  | 44.4            | 51.4  | 51.1  |
| 流山市         | 13.5        | 65.8  | 20.7  | 43.4            | 52.0  | 49.8  |
| 八千代市        | 15.3        | 64.5  | 20.3  | 42.7            | 55.2  | 49.4  |
| 我孫子市        | 12.9        | 63.0  | 24.1  | 45.6            | 58.8  | 49.0  |
| 鴨川市         | 11.0        | 56.6  | 32.4  | 50.3            | 76.6  | 47.2  |
| 鎌ヶ谷市        | 13.3        | 64.7  | 22.1  | 44.3            | 54.7  | 49.3  |
| 君津市         | 12.4        | 63.8  | 23.8  | 45.8            | 56.7  | 50.8  |
| 富津市         | 10.4        | 60.5  | 29.1  | 49.3            | 65.4  | 50.2  |
| 浦安市         | 16.4        | 71.9  | 11.7  | 38.3            | 39.0  | 49.8  |
| 四街道市        | 13.6        | 63.2  | 23.2  | 44.8            | 58.3  | 49.6  |
| 袖ヶ浦市        | 14.0        | 65.9  | 20.2  | 43.9            | 51.8  | 50.5  |
| 八街市         | 13.0        | 67.3  | 19.7  | 44.2            | 48.7  | 50.1  |
| 印西市         | 14.5        | 69.3  | 16.1  | 41.9            | 44.2  | 49.4  |
| 白井市         | 15.9        | 66.1  | 18.0  | 42.1            | 51.2  | 49.6  |
| 富里市         | 12.7        | 69.3  | 18.0  | 43.5            | 44.3  | 51.0  |
| 南房総市        | 9.8         | 52.7  | 37.5  | 53.9            | 89.6  | 47.1  |
| 匝瑳市         | 11.6        | 60.8  | 27.5  | 48.4            | 64.5  | 48.9  |
| 香取市         | 11.4        | 60.6  | 28.0  | 48.7            | 65.1  | 49.0  |
| 山武市         | 11.6        | 63.0  | 25.4  | 47.3            | 58.8  | 49.3  |
| いすみ市        | 10.3        | 56.5  | 33.2  | 51.1            | 77.1  | 48.4  |
| 鋸南町         | 9.5         | 53.3  | 37.2  | 53.7            | 87.5  | 47.8  |

(6) 地区別人口の推移

各年10.1 国勢調査

| 年 次   | 総 数    | 館 山    | 北 条    | 那 古   | 船 形   | 西 岬   |
|-------|--------|--------|--------|-------|-------|-------|
| 大正 9年 | 45,657 | 8,374  | 7,826  | 4,445 | 5,560 | 4,193 |
| 14    | 47,110 | 8,046  | 8,911  | 4,335 | 6,201 | 4,470 |
| 昭和 5年 | 48,145 | 9,184  | 9,651  | 4,298 | 5,730 | 4,438 |
| 10    | 49,167 | 20,547 |        | 4,212 | 5,737 | 4,369 |
| 15    | 46,542 | 28,591 |        |       | 4,023 |       |
| 22    | 58,908 | 36,599 |        |       | 4,880 |       |
| 25    | 59,424 | 11,111 | 13,715 | 5,124 | 7,341 | 4,924 |
| 30    | 59,416 | 11,692 | 14,352 | 5,254 | 7,299 | 4,542 |
| 35    | 57,643 | 11,650 | 14,677 | 5,092 | 6,853 | 4,198 |
| 40    | 55,866 | 12,211 | 14,775 | 4,771 | 6,331 | 3,934 |
| 45    | 55,236 | 12,810 | 15,152 | 4,739 | 5,943 | 3,824 |
| 50    | 56,139 | 13,730 | 15,433 | 4,785 | 5,845 | 3,711 |
| 55    | 56,257 | 14,349 | 15,146 | 4,999 | 5,470 | 3,595 |
| 60    | 56,035 | 14,490 | 14,349 | 5,354 | 5,219 | 3,507 |
| 平成 2年 | 54,575 | 14,559 | 13,547 | 5,321 | 4,733 | 3,354 |
| 7     | 52,880 | 14,045 | 12,858 | 5,267 | 4,392 | 3,224 |
| 12    | 51,412 | 13,351 | 12,629 | 5,318 | 4,095 | 3,071 |
| 17    | 50,527 | 13,073 | 12,665 | 5,313 | 3,823 | 2,988 |
| 22    | 49,290 | 12,257 | 13,024 | 5,435 | 3,554 | 2,884 |

(続)

| 年 次   | 神 戸   | 富 崎   | 豊 房   | 館 野   | 九 重   |
|-------|-------|-------|-------|-------|-------|
| 大正 9年 | 3,287 | 2,686 | 4,123 | 2,779 | 2,384 |
| 14    | 3,384 | 2,809 | 4,012 | 2,640 | 2,302 |
| 昭和 5年 | 3,282 | 2,792 | 3,912 | 2,591 | 2,267 |
| 10    | 3,201 | 2,656 | 3,687 | 2,481 | 2,277 |
| 15    | 3,092 | 2,687 | 3,530 | 2,420 | 2,199 |
| 22    | 4,120 | 3,149 | 4,495 | 3,037 | 2,628 |
| 25    | 4,021 | 3,072 | 4,484 | 2,942 | 2,690 |
| 30    | 3,599 | 3,109 | 4,218 | 2,809 | 2,542 |
| 35    | 3,354 | 2,822 | 3,934 | 2,660 | 2,403 |
| 40    | 3,074 | 2,558 | 3,559 | 2,492 | 2,161 |
| 45    | 3,065 | 2,247 | 3,118 | 2,359 | 1,979 |
| 50    | 3,058 | 2,118 | 2,969 | 2,575 | 1,915 |
| 55    | 3,109 | 2,006 | 2,967 | 2,745 | 1,871 |
| 60    | 3,335 | 1,910 | 2,943 | 3,052 | 1,876 |
| 平成 2年 | 3,308 | 1,706 | 2,844 | 3,317 | 1,886 |
| 7     | 3,309 | 1,475 | 2,809 | 3,562 | 1,939 |
| 12    | 3,305 | 1,256 | 2,755 | 3,725 | 1,907 |
| 17    | 3,159 | 1,056 | 2,726 | 3,850 | 1,874 |
| 22    | 3,082 | 954   | 2,635 | 3,661 | 1,804 |

(注) 昭和25年以前については、現市域に組み替えた数である。

資料 情報課

## (7) 年齢別人口の推移

| 年 齢   | 平成 2 年 |        |        | 平成 7 年 |        |        | 平成 12 年 |        |        |
|-------|--------|--------|--------|--------|--------|--------|---------|--------|--------|
|       | 総 数    | 男      | 女      | 総 数    | 男      | 女      | 総 数     | 男      | 女      |
| 総 数   | 54,575 | 26,030 | 28,545 | 52,880 | 25,211 | 27,669 | 51,412  | 24,552 | 26,860 |
| 0～4歳  | 2,503  | 1,252  | 1,251  | 2,193  | 1,118  | 1,075  | 2,055   | 1,082  | 973    |
| 5～9   | 3,023  | 1,566  | 1,457  | 2,534  | 1,283  | 1,251  | 2,215   | 1,109  | 1,106  |
| 10～14 | 3,949  | 2,024  | 1,925  | 3,045  | 1,559  | 1,486  | 2,554   | 1,290  | 1,264  |
| 15～19 | 3,811  | 1,970  | 1,841  | 3,164  | 1,611  | 1,553  | 2,513   | 1,346  | 1,167  |
| 20～24 | 2,046  | 1,065  | 981    | 2,399  | 1,256  | 1,143  | 2,078   | 1,108  | 970    |
| 25～29 | 2,449  | 1,174  | 1,275  | 2,597  | 1,338  | 1,259  | 2,905   | 1,496  | 1,409  |
| 30～34 | 2,813  | 1,419  | 1,394  | 2,639  | 1,271  | 1,368  | 2,675   | 1,356  | 1,319  |
| 35～39 | 3,795  | 1,854  | 1,941  | 2,874  | 1,463  | 1,411  | 2,640   | 1,319  | 1,321  |
| 40～44 | 4,772  | 2,401  | 2,371  | 3,826  | 1,903  | 1,923  | 2,863   | 1,445  | 1,418  |
| 45～49 | 3,923  | 1,903  | 2,020  | 4,695  | 2,384  | 2,311  | 3,744   | 1,850  | 1,894  |
| 50～54 | 3,571  | 1,697  | 1,874  | 3,864  | 1,862  | 2,002  | 4,657   | 2,338  | 2,319  |
| 55～59 | 3,744  | 1,823  | 1,921  | 3,528  | 1,652  | 1,876  | 3,836   | 1,811  | 2,025  |
| 60～64 | 3,864  | 1,751  | 2,113  | 3,745  | 1,806  | 1,939  | 3,561   | 1,681  | 1,880  |
| 65～69 | 3,284  | 1,370  | 1,914  | 3,698  | 1,630  | 2,068  | 3,664   | 1,734  | 1,930  |
| 70～74 | 2,708  | 1,131  | 1,577  | 3,029  | 1,229  | 1,800  | 3,467   | 1,474  | 1,993  |
| 75～79 | 2,116  | 861    | 1,255  | 2,310  | 924    | 1,386  | 2,659   | 1,011  | 1,648  |
| 80歳以上 | 2,129  | 716    | 1,413  | 2,723  | 917    | 1,806  | 3,323   | 1,099  | 2,224  |
| 不 詳   | 75     | 53     | 22     | 17     | 5      | 12     | 3       | 3      | -      |

各年10.1 国勢調査

| 平成 17 年 |        |        | 平成 22 年 |        |        | 対10年<br>(平成12年～平成22年) |        | 対20年<br>(平成2年～平成22年) |        |
|---------|--------|--------|---------|--------|--------|-----------------------|--------|----------------------|--------|
| 総 数     | 男      | 女      | 総 数     | 男      | 女      | 増 減                   | 増減率    | 増 減                  | 増減率    |
| 50,527  | 24,160 | 26,367 | 49,290  | 23,574 | 25,716 | △ 2,122               | △ 4.1  | △ 5,285              | △ 9.7  |
| 2,001   | 995    | 1,006  | 1,812   | 951    | 861    | △ 243                 | △ 11.8 | △ 691                | △ 27.6 |
| 2,090   | 1,090  | 1,000  | 1,967   | 1,013  | 954    | △ 248                 | △ 11.2 | △ 1,056              | △ 34.9 |
| 2,172   | 1,112  | 1,060  | 2,082   | 1,081  | 1,001  | △ 472                 | △ 18.5 | △ 1,867              | △ 47.3 |
| 2,107   | 1,118  | 989    | 1,850   | 962    | 888    | △ 663                 | △ 26.4 | △ 1,961              | △ 51.5 |
| 1,681   | 868    | 813    | 1,312   | 674    | 638    | △ 766                 | △ 36.9 | △ 734                | △ 35.9 |
| 2,636   | 1,354  | 1,282  | 2,065   | 1,071  | 994    | △ 840                 | △ 28.9 | △ 384                | △ 15.7 |
| 3,181   | 1,637  | 1,544  | 2,709   | 1,361  | 1,348  | 34                    | 1.3    | △ 104                | △ 3.7  |
| 2,651   | 1,339  | 1,312  | 3,181   | 1,636  | 1,545  | 541                   | 20.5   | △ 614                | △ 16.2 |
| 2,632   | 1,326  | 1,306  | 2,736   | 1,396  | 1,340  | △ 127                 | △ 4.4  | △ 2,036              | △ 42.7 |
| 2,818   | 1,424  | 1,394  | 2,648   | 1,337  | 1,311  | △ 1,096               | △ 29.3 | △ 1,275              | △ 32.5 |
| 3,720   | 1,838  | 1,882  | 2,847   | 1,456  | 1,391  | △ 1,810               | △ 38.9 | △ 724                | △ 20.3 |
| 4,666   | 2,292  | 2,374  | 3,768   | 1,786  | 1,982  | △ 68                  | △ 1.8  | 24                   | 0.6    |
| 4,000   | 1,910  | 2,090  | 4,827   | 2,386  | 2,441  | 1,266                 | 35.6   | 963                  | 24.9   |
| 3,561   | 1,680  | 1,881  | 4,002   | 1,918  | 2,084  | 338                   | 9.2    | 718                  | 21.9   |
| 3,426   | 1,587  | 1,839  | 3,401   | 1,553  | 1,848  | △ 66                  | △ 1.9  | 693                  | 25.6   |
| 3,061   | 1,229  | 1,832  | 3,093   | 1,349  | 1,744  | 434                   | 16.3   | 977                  | 46.2   |
| 4,124   | 1,361  | 2,763  | 4,979   | 1,636  | 3,343  | 1,656                 | 49.8   | 2,850                | 133.9  |
| -       | -      | -      | 11      | 8      | 3      | 8                     | -      | △ 64                 | -      |

資料 情報課

## (8) 年齢, 男女別人口

平22. 10. 1 国勢調査

| 年 齢   | 総 数    | 男      | 女      | 年 齢      | 総 数    | 男      | 女      |
|-------|--------|--------|--------|----------|--------|--------|--------|
| 総 数   | 49,290 | 23,574 | 25,716 | 55～59    | 3,768  | 1,786  | 1,982  |
| 0～4歳  | 1,812  | 951    | 861    | 55       | 660    | 298    | 362    |
| 0     | 365    | 198    | 167    | 56       | 690    | 333    | 357    |
| 1     | 366    | 204    | 162    | 57       | 748    | 347    | 401    |
| 2     | 350    | 165    | 185    | 58       | 791    | 377    | 414    |
| 3     | 402    | 212    | 190    | 59       | 879    | 431    | 448    |
| 4     | 329    | 172    | 157    | 60～64    | 4,827  | 2,386  | 2,441  |
| 5～9   | 1,967  | 1,013  | 954    | 60       | 924    | 440    | 484    |
| 5     | 402    | 196    | 206    | 61       | 1,085  | 548    | 537    |
| 6     | 380    | 193    | 187    | 62       | 1,107  | 534    | 573    |
| 7     | 381    | 190    | 191    | 63       | 1,013  | 512    | 501    |
| 8     | 421    | 229    | 192    | 64       | 698    | 352    | 346    |
| 9     | 383    | 205    | 178    | 65～69    | 4,002  | 1,918  | 2,084  |
| 10～14 | 2,082  | 1,081  | 1,001  | 65       | 706    | 348    | 358    |
| 10    | 417    | 219    | 198    | 66       | 893    | 427    | 466    |
| 11    | 428    | 218    | 210    | 67       | 819    | 391    | 428    |
| 12    | 398    | 203    | 195    | 68       | 808    | 385    | 423    |
| 13    | 406    | 206    | 200    | 69       | 776    | 367    | 409    |
| 14    | 433    | 235    | 198    | 70～74    | 3,401  | 1,553  | 1,848  |
| 15～19 | 1,850  | 962    | 888    | 70       | 739    | 361    | 378    |
| 15    | 447    | 226    | 221    | 71       | 616    | 287    | 329    |
| 16    | 452    | 239    | 213    | 72       | 634    | 279    | 355    |
| 17    | 469    | 250    | 219    | 73       | 664    | 309    | 355    |
| 18    | 297    | 162    | 135    | 74       | 748    | 317    | 431    |
| 19    | 185    | 85     | 100    | 75～79    | 3,093  | 1,349  | 1,744  |
| 20～24 | 1,312  | 674    | 638    | 75       | 654    | 307    | 347    |
| 20    | 173    | 89     | 84     | 76       | 629    | 274    | 355    |
| 21    | 241    | 112    | 129    | 77       | 642    | 273    | 369    |
| 22    | 267    | 134    | 133    | 78       | 611    | 266    | 345    |
| 23    | 321    | 175    | 146    | 79       | 557    | 229    | 328    |
| 24    | 310    | 164    | 146    | 80～84    | 2,549  | 937    | 1,612  |
| 25～29 | 2,065  | 1,071  | 994    | 80       | 583    | 220    | 363    |
| 25    | 369    | 190    | 179    | 81       | 540    | 207    | 333    |
| 26    | 402    | 214    | 188    | 82       | 477    | 189    | 288    |
| 27    | 411    | 216    | 195    | 83       | 476    | 174    | 302    |
| 28    | 434    | 224    | 210    | 84       | 473    | 147    | 326    |
| 29    | 449    | 227    | 222    | 85～89    | 1,531  | 481    | 1,050  |
| 30～34 | 2,709  | 1,361  | 1,348  | 85       | 427    | 154    | 273    |
| 30    | 462    | 240    | 222    | 86       | 343    | 120    | 223    |
| 31    | 550    | 270    | 280    | 87       | 289    | 87     | 202    |
| 32    | 550    | 279    | 271    | 88       | 262    | 67     | 195    |
| 33    | 549    | 273    | 276    | 89       | 210    | 53     | 157    |
| 34    | 598    | 299    | 299    | 90～94    | 661    | 169    | 492    |
| 35～39 | 3,181  | 1,636  | 1,545  | 90       | 222    | 60     | 162    |
| 35    | 650    | 329    | 321    | 91       | 145    | 36     | 109    |
| 36    | 653    | 331    | 322    | 92       | 123    | 31     | 92     |
| 37    | 630    | 331    | 299    | 93       | 81     | 23     | 58     |
| 38    | 629    | 308    | 321    | 94       | 90     | 19     | 71     |
| 39    | 619    | 337    | 282    | 95～99    | 208    | 42     | 166    |
| 40～44 | 2,736  | 1,396  | 1,340  | 95       | 69     | 16     | 53     |
| 40    | 595    | 316    | 279    | 96       | 53     | 12     | 41     |
| 41    | 590    | 320    | 270    | 97       | 42     | 7      | 35     |
| 42    | 590    | 298    | 292    | 98       | 28     | 4      | 24     |
| 43    | 544    | 260    | 284    | 99       | 16     | 3      | 13     |
| 44    | 417    | 202    | 215    | 100歳以上   | 30     | 7      | 23     |
| 45～49 | 2,648  | 1,337  | 1,311  | 不 詳      | 11     | 8      | 3      |
| 45    | 567    | 305    | 262    | (再 掲)    |        |        |        |
| 46    | 515    | 247    | 268    | 15歳未満    | 5,861  | 3,045  | 2,816  |
| 47    | 531    | 275    | 256    | 15～64歳   | 27,943 | 14,065 | 13,878 |
| 48    | 495    | 253    | 242    | 65歳以上    | 15,475 | 6,456  | 9,019  |
| 49    | 540    | 257    | 283    | 年齢別割合(%) |        |        |        |
| 50～54 | 2,847  | 1,456  | 1,391  | 15歳未満    | 11.9   | 12.9   | 11.0   |
| 50    | 561    | 277    | 284    | 15～64歳   | 56.7   | 59.7   | 54.0   |
| 51    | 563    | 317    | 246    | 65歳以上    | 31.4   | 27.4   | 35.1   |
| 52    | 598    | 301    | 297    | 平均年齢     | 50.0   | 47.8   | 52.0   |
| 53    | 519    | 257    | 262    |          |        |        |        |
| 54    | 606    | 304    | 302    |          |        |        |        |

(9) 配偶関係, 年齢, 男女別15歳以上人口

平 22.10.1 国勢調査

| 年 齢   | 15歳以上 1) |        |        | 男     |        |     |     | 女     |        |       |       |
|-------|----------|--------|--------|-------|--------|-----|-----|-------|--------|-------|-------|
|       | 総数       | 男      | 女      | 未婚    | 有配偶    | 死別  | 離別  | 未婚    | 有配偶    | 死別    | 離別    |
| 総 数   | 43,418   | 20,521 | 22,897 | 5,693 | 12,909 | 863 | 927 | 3,826 | 12,865 | 4,515 | 1,532 |
| 15～19 | 1,850    | 962    | 888    | 957   | 3      | 1   | -   | 881   | 6      | -     | 1     |
| 20～24 | 1,312    | 674    | 638    | 611   | 51     | -   | 9   | 522   | 99     | -     | 14    |
| 25～29 | 2,065    | 1,071  | 994    | 718   | 319    | 1   | 22  | 493   | 444    | 3     | 52    |
| 30～34 | 2,709    | 1,361  | 1,348  | 664   | 649    | 1   | 40  | 417   | 846    | 2     | 76    |
| 35～39 | 3,181    | 1,636  | 1,545  | 594   | 970    | 2   | 61  | 350   | 1,048  | 12    | 131   |
| 40～44 | 2,736    | 1,396  | 1,340  | 455   | 860    | 2   | 68  | 215   | 954    | 16    | 149   |
| 45～49 | 2,648    | 1,337  | 1,311  | 362   | 879    | 7   | 80  | 136   | 971    | 30    | 165   |
| 50～54 | 2,847    | 1,456  | 1,391  | 343   | 985    | 17  | 105 | 115   | 1,078  | 50    | 145   |
| 55～59 | 3,768    | 1,786  | 1,982  | 332   | 1,293  | 30  | 120 | 154   | 1,503  | 112   | 206   |
| 60～64 | 4,827    | 2,386  | 2,441  | 332   | 1,796  | 79  | 171 | 137   | 1,836  | 249   | 214   |
| 65～69 | 4,002    | 1,918  | 2,084  | 169   | 1,546  | 83  | 102 | 107   | 1,446  | 368   | 151   |
| 70～74 | 3,401    | 1,553  | 1,848  | 88    | 1,261  | 115 | 77  | 95    | 1,103  | 552   | 87    |
| 75～79 | 3,093    | 1,349  | 1,744  | 36    | 1,102  | 161 | 40  | 73    | 827    | 765   | 59    |
| 80～84 | 2,549    | 937    | 1,612  | 26    | 730    | 156 | 19  | 65    | 505    | 984   | 43    |
| 85歳以上 | 2,430    | 699    | 1,731  | 6     | 465    | 208 | 13  | 66    | 199    | 1,372 | 39    |

(注) 1) 配偶関係「不詳」を含む。

資料 情報課

## (10) 産業(大分類)別就業者数

各年10.1 国勢調査

| 産 業 分 類               | 昭和60年   | 平成 2年   | 平成 7年   | 平成12年   | 平成17年  | 平成22年  |
|-----------------------|---------|---------|---------|---------|--------|--------|
| 総 数                   | 26,828  | 26,773  | 26,506  | 25,214  | 24,175 | 22,968 |
| 第 一 次 産 業             | 4,415   | 3,613   | 3,175   | 2,730   | 2,372  | 1,777  |
| 農 業                   | 3,826   | 3,196   | 2,821   | 2,435   | 2,166  | 1,588  |
| 林 業                   | 7       | 6       | 6       | 8       | 6      | 23     |
| 漁 業                   | 582     | 411     | 348     | 287     | 200    | 166    |
| 第 二 次 産 業             | 5,353   | 5,612   | 5,395   | 4,992   | 4,307  | 3,733  |
| 鉱業, 採石業, 砂利採取業        | 45      | 31      | 42      | 22      | 13     | 13     |
| 建 設 業                 | 2,055   | 2,373   | 2,545   | 2,346   | 1,973  | 1,792  |
| 製 造 業                 | 3,253   | 3,208   | 2,808   | 2,624   | 2,321  | 1,928  |
| 第 三 次 産 業             | 17,050  | 17,536  | 17,924  | 17,420  | 17,284 | 17,193 |
| 電気・ガス・水道業             | 150     | 157     | 157     | 150     | 118    | 123    |
| 情報通信業                 | } 2,015 | } 1,767 | } 1,595 | } 1,374 | 177    | 149    |
| 運輸業, 郵便業              |         |         |         |         | 927    | 1,052  |
| 卸売・小売業                | 6,109   | 6,182   | 6,250   | 5,985   | 4,443  | 4,116  |
| 金融業, 保険業              | 742     | 783     | 673     | 640     | 522    | 504    |
| 不動産業, 物品賃貸業           | 147     | 238     | 193     | 170     | 217    | 293    |
| 学術研究, 専門・<br>技術サービス業  | ...     | ...     | ...     | ...     | ...    | 477    |
| 生活関連サービス業,<br>娯楽業     | ...     | ...     | ...     | ...     | ...    | 1,059  |
| 宿泊業, 飲食サービス業          | } 6,100 | } 6,655 | } 7,211 | } 7,195 | 2,110  | 2,283  |
| 医療, 福祉                |         |         |         |         | 2,479  | 2,963  |
| 教育, 学習支援業             |         |         |         |         | 1,119  | 1,085  |
| 複合サービス業               |         |         |         |         | 354    | 231    |
| サービス業<br>(他に分類されないもの) | 2,841   | 1,135   |         |         |        |        |
| 公務(他に分類されないもの)        | 1,787   | 1,754   | 1,845   | 1,906   | 1,977  | 1,723  |
| 分類不能                  | 10      | 12      | 12      | 72      | 212    | 265    |

(注1) 平成12年以前の飲食店は、卸売・小売業に含まれる。

資料 情報課

(注2) 平成17年の郵便業は、情報通信業に含まれる。

(注3) 平成17年の物品賃貸業は、サービス業(他に分類されないもの)に含まれる。

## (11) 産業別就業者構成比

各年10.1 国勢調査

| 産 業 分 類   | 昭和60年 | 平成 2年 | 平成 7年 | 平成 12年 | 平成17年 | 平成22年 |
|-----------|-------|-------|-------|--------|-------|-------|
| 第 一 次 産 業 | 16.5  | 13.5  | 12.0  | 10.9   | 9.9   | 7.8   |
| 第 二 次 産 業 | 20.0  | 21.0  | 20.4  | 19.8   | 18.0  | 16.5  |
| 第 三 次 産 業 | 63.5  | 65.5  | 67.6  | 69.3   | 72.1  | 75.7  |

資料 情報課

(12) 労働力状態

各年10.1 国勢調査

| 年 次   | 区分 | 総 人 口  | 15歳以上人口 | 就 業 者  | 完全失業者 | 非労働力人口 |
|-------|----|--------|---------|--------|-------|--------|
| 昭和50年 | 総数 | 56,139 | 43,452  | 27,440 | 544   | 15,468 |
|       | 男  | 26,716 | 20,317  | 16,470 | 411   | 3,436  |
|       | 女  | 29,423 | 23,135  | 10,970 | 133   | 12,032 |
| 55    | 総数 | 56,257 | 43,787  | 27,177 | 561   | 16,004 |
|       | 男  | 26,956 | 20,645  | 16,283 | 433   | 3,922  |
|       | 女  | 29,301 | 23,142  | 10,894 | 128   | 12,082 |
| 60    | 総数 | 56,035 | 44,338  | 26,828 | 786   | 16,698 |
|       | 男  | 26,848 | 20,842  | 15,775 | 579   | 4,484  |
|       | 女  | 29,187 | 23,496  | 11,053 | 207   | 12,214 |
| 平成 2  | 総数 | 54,575 | 45,025  | 26,773 | 642   | 17,594 |
|       | 男  | 26,030 | 21,135  | 15,527 | 430   | 5,171  |
|       | 女  | 28,545 | 23,890  | 11,246 | 212   | 12,423 |
| 7     | 総数 | 52,880 | 45,091  | 26,506 | 986   | 17,520 |
|       | 男  | 25,211 | 21,246  | 15,424 | 655   | 5,124  |
|       | 女  | 27,669 | 23,845  | 11,082 | 331   | 12,396 |
| 12    | 総数 | 51,412 | 44,585  | 25,214 | 1,119 | 18,048 |
|       | 男  | 24,552 | 21,068  | 14,462 | 763   | 5,711  |
|       | 女  | 26,860 | 23,517  | 10,752 | 356   | 12,337 |
| 17    | 総数 | 50,527 | 44,264  | 24,175 | 1,278 | 18,366 |
|       | 男  | 24,160 | 20,963  | 13,669 | 899   | 6,079  |
|       | 女  | 26,367 | 23,301  | 10,506 | 379   | 12,287 |
| 22    | 総数 | 49,290 | 43,418  | 22,968 | 1,290 | 18,725 |
|       | 男  | 23,574 | 20,521  | 12,870 | 921   | 6,477  |
|       | 女  | 25,716 | 22,897  | 10,098 | 369   | 12,248 |

(注1) 50年以前は、労働力状態「不詳」は「非労働力人口」に含む。  
55年以降は、労働力状態「不詳」は「15歳以上人口」に含む。

資料 情報課



## 24 II 人口

(13) 産業, 年齢, 男女別 15歳以上就業者数(総数)

| 男女,<br>年齢 | 総数        |                |         |                               |          |          |                               |                |                  |                  |
|-----------|-----------|----------------|---------|-------------------------------|----------|----------|-------------------------------|----------------|------------------|------------------|
|           | 総数<br>(注) | A<br>農業,<br>林業 | B<br>漁業 | C<br>鉱業,<br>採石業,<br>砂利<br>採取業 | D<br>建設業 | E<br>製造業 | F<br>電気・<br>ガス・<br>熱供給<br>水道業 | G<br>情報<br>通信業 | H<br>運輸業,<br>郵便業 | I<br>卸売業,<br>小売業 |
| 総数        | 22,968    | 1,611          | 166     | 13                            | 1,792    | 1,928    | 123                           | 149            | 1,052            | 4,116            |
| 15～19歳    | 232       | 1              | 3       | -                             | 10       | 16       | -                             | 2              | 11               | 62               |
| 20～24     | 978       | 13             | 3       | -                             | 44       | 61       | 8                             | 8              | 35               | 163              |
| 25～29     | 1,642     | 30             | 18      | -                             | 91       | 133      | 9                             | 7              | 55               | 299              |
| 30～34     | 2,117     | 51             | 11      | 2                             | 157      | 222      | 14                            | 11             | 67               | 375              |
| 35～39     | 2,492     | 66             | 3       | 4                             | 201      | 270      | 20                            | 22             | 118              | 415              |
| 40～44     | 2,254     | 48             | 5       | -                             | 174      | 279      | 15                            | 23             | 108              | 370              |
| 45～49     | 2,189     | 79             | 5       | 2                             | 170      | 197      | 11                            | 14             | 112              | 368              |
| 50～54     | 2,332     | 97             | 13      | 2                             | 200      | 170      | 18                            | 16             | 159              | 403              |
| 55～59     | 2,766     | 148            | 10      | -                             | 263      | 192      | 13                            | 18             | 169              | 538              |
| 60～64     | 2,814     | 262            | 28      | 1                             | 275      | 216      | 12                            | 15             | 138              | 511              |
| 65～69     | 1,492     | 231            | 26      | -                             | 133      | 97       | 3                             | 9              | 62               | 270              |
| 70～74     | 776       | 205            | 14      | 1                             | 54       | 47       | -                             | 1              | 16               | 150              |
| 75～79     | 520       | 211            | 21      | 1                             | 14       | 16       | -                             | 1              | 1                | 119              |
| 80～84     | 242       | 111            | 6       | -                             | 4        | 7        | -                             | -              | -                | 41               |
| 85歳以上     | 122       | 58             | -       | -                             | 2        | 5        | -                             | 2              | 1                | 32               |
| 男         | 12,870    | 875            | 140     | 11                            | 1,568    | 1,337    | 109                           | 106            | 932              | 1,910            |
| 15～19歳    | 116       | 1              | 3       | -                             | 10       | 10       | -                             | -              | 10               | 27               |
| 20～24     | 525       | 11             | 3       | -                             | 40       | 33       | 8                             | 3              | 33               | 83               |
| 25～29     | 961       | 22             | 17      | -                             | 85       | 87       | 7                             | 3              | 45               | 143              |
| 30～34     | 1,216     | 34             | 11      | 2                             | 138      | 172      | 14                            | 8              | 58               | 184              |
| 35～39     | 1,458     | 43             | 2       | 4                             | 181      | 203      | 16                            | 17             | 97               | 198              |
| 40～44     | 1,243     | 26             | 5       | -                             | 145      | 202      | 12                            | 17             | 97               | 154              |
| 45～49     | 1,196     | 46             | 3       | 1                             | 145      | 142      | 8                             | 9              | 97               | 149              |
| 50～54     | 1,282     | 50             | 11      | 2                             | 174      | 122      | 17                            | 11             | 141              | 164              |
| 55～59     | 1,496     | 67             | 8       | -                             | 235      | 116      | 13                            | 16             | 155              | 233              |
| 60～64     | 1,579     | 149            | 22      | 1                             | 236      | 140      | 11                            | 13             | 125              | 245              |
| 65～69     | 843       | 115            | 23      | -                             | 120      | 64       | 3                             | 6              | 56               | 137              |
| 70～74     | 448       | 104            | 11      | 1                             | 42       | 26       | -                             | 1              | 16               | 87               |
| 75～79     | 310       | 116            | 16      | -                             | 11       | 11       | -                             | 1              | 1                | 72               |
| 80～84     | 130       | 59             | 5       | -                             | 4        | 5        | -                             | -              | -                | 18               |
| 85歳以上     | 67        | 32             | -       | -                             | 2        | 4        | -                             | 1              | 1                | 16               |
| 女         | 10,098    | 736            | 26      | 2                             | 224      | 591      | 14                            | 43             | 120              | 2,206            |
| 15～19歳    | 116       | -              | -       | -                             | -        | 6        | -                             | 2              | 1                | 35               |
| 20～24     | 453       | 2              | -       | -                             | 4        | 28       | -                             | 5              | 2                | 80               |
| 25～29     | 681       | 8              | 1       | -                             | 6        | 46       | 2                             | 4              | 10               | 156              |
| 30～34     | 901       | 17             | -       | -                             | 19       | 50       | -                             | 3              | 9                | 191              |
| 35～39     | 1,034     | 23             | 1       | -                             | 20       | 67       | 4                             | 5              | 21               | 217              |
| 40～44     | 1,011     | 22             | -       | -                             | 29       | 77       | 3                             | 6              | 11               | 216              |
| 45～49     | 993       | 33             | 2       | 1                             | 25       | 55       | 3                             | 5              | 15               | 219              |
| 50～54     | 1,050     | 47             | 2       | -                             | 26       | 48       | 1                             | 5              | 18               | 239              |
| 55～59     | 1,270     | 81             | 2       | -                             | 28       | 76       | -                             | 2              | 14               | 305              |
| 60～64     | 1,235     | 113            | 6       | -                             | 39       | 76       | 1                             | 2              | 13               | 266              |
| 65～69     | 649       | 116            | 3       | -                             | 13       | 33       | -                             | 3              | 6                | 133              |
| 70～74     | 328       | 101            | 3       | -                             | 12       | 21       | -                             | -              | -                | 63               |
| 75～79     | 210       | 95             | 5       | 1                             | 3        | 5        | -                             | -              | -                | 47               |
| 80～84     | 112       | 52             | 1       | -                             | -        | 2        | -                             | -              | -                | 23               |
| 85歳以上     | 55        | 26             | -       | -                             | -        | 1        | -                             | 1              | -                | 16               |

(注)「分類不能の産業」を含む。

平22.10.1 国勢調査

| 総 数         |                    |                              |                     |                           |                   |           |                    |                               |                               |                   |
|-------------|--------------------|------------------------------|---------------------|---------------------------|-------------------|-----------|--------------------|-------------------------------|-------------------------------|-------------------|
| J           | K                  | L                            | M                   | N                         | O                 | P         | Q                  | R                             | S                             | T                 |
| 金融業,<br>保険業 | 不動産業,<br>物品賃貸<br>業 | 学術研<br>究, 専門・<br>技術サー<br>ビス業 | 宿泊業,<br>飲食サー<br>ビス業 | 生活関連<br>サービス<br>業,<br>娯楽業 | 教 育,<br>学習支援<br>業 | 医療,<br>福祉 | 複 合<br>サービ<br>ス事 業 | サービス業<br>(他に分類<br>されない<br>もの) | 公 務<br>(他に分類<br>されるもの<br>を除く) | 分 類<br>不能の<br>産 業 |
| 504         | 293                | 477                          | 2,283               | 1,059                     | 1,085             | 2,963     | 231                | 1,135                         | 1,723                         | 265               |
| -           | -                  | -                            | 71                  | 8                         | 1                 | 14        | 7                  | 2                             | 17                            | 7                 |
| 22          | 3                  | 9                            | 116                 | 57                        | 41                | 173       | 20                 | 22                            | 161                           | 19                |
| 41          | 14                 | 20                           | 127                 | 71                        | 87                | 308       | 20                 | 49                            | 238                           | 25                |
| 37          | 24                 | 32                           | 185                 | 96                        | 81                | 379       | 26                 | 80                            | 244                           | 23                |
| 58          | 23                 | 56                           | 214                 | 108                       | 97                | 392       | 40                 | 115                           | 235                           | 35                |
| 55          | 20                 | 56                           | 191                 | 97                        | 105               | 335       | 24                 | 100                           | 216                           | 33                |
| 72          | 18                 | 41                           | 183                 | 90                        | 159               | 325       | 25                 | 91                            | 199                           | 28                |
| 73          | 30                 | 61                           | 215                 | 97                        | 192               | 289       | 22                 | 99                            | 158                           | 18                |
| 68          | 31                 | 83                           | 276                 | 128                       | 167               | 309       | 26                 | 174                           | 131                           | 22                |
| 38          | 56                 | 59                           | 350                 | 158                       | 91                | 271       | 13                 | 217                           | 80                            | 23                |
| 24          | 30                 | 22                           | 222                 | 80                        | 33                | 97        | 4                  | 99                            | 32                            | 18                |
| 8           | 16                 | 15                           | 79                  | 38                        | 17                | 42        | 3                  | 54                            | 11                            | 5                 |
| 5           | 16                 | 14                           | 34                  | 19                        | 10                | 16        | 1                  | 19                            | 1                             | 1                 |
| 3           | 7                  | 8                            | 18                  | 11                        | 3                 | 10        | -                  | 9                             | -                             | 4                 |
| -           | 5                  | 1                            | 2                   | 1                         | 1                 | 3         | -                  | 5                             | -                             | 4                 |
| 223         | 174                | 329                          | 855                 | 466                       | 528               | 855       | 127                | 757                           | 1,400                         | 168               |
| -           | -                  | -                            | 31                  | 2                         | 1                 | 2         | 5                  | -                             | 11                            | 3                 |
| 6           | 1                  | 3                            | 45                  | 29                        | 21                | 44        | 9                  | 14                            | 126                           | 13                |
| 25          | 7                  | 13                           | 53                  | 38                        | 52                | 106       | 8                  | 34                            | 199                           | 17                |
| 18          | 16                 | 24                           | 70                  | 41                        | 31                | 114       | 13                 | 52                            | 201                           | 15                |
| 17          | 14                 | 41                           | 87                  | 49                        | 42                | 134       | 17                 | 79                            | 191                           | 26                |
| 20          | 11                 | 35                           | 71                  | 44                        | 38                | 83        | 13                 | 71                            | 181                           | 18                |
| 25          | 8                  | 26                           | 67                  | 42                        | 81                | 72        | 18                 | 55                            | 180                           | 22                |
| 32          | 13                 | 43                           | 75                  | 38                        | 85                | 74        | 17                 | 66                            | 138                           | 9                 |
| 36          | 14                 | 64                           | 100                 | 53                        | 86                | 73        | 14                 | 107                           | 91                            | 15                |
| 18          | 40                 | 38                           | 113                 | 63                        | 51                | 82        | 6                  | 159                           | 54                            | 13                |
| 16          | 20                 | 14                           | 83                  | 34                        | 23                | 39        | 3                  | 59                            | 19                            | 9                 |
| 5           | 10                 | 11                           | 32                  | 17                        | 10                | 19        | 3                  | 42                            | 8                             | 3                 |
| 3           | 12                 | 8                            | 20                  | 11                        | 4                 | 8         | 1                  | 13                            | 1                             | 1                 |
| 2           | 4                  | 8                            | 7                   | 4                         | 3                 | 3         | -                  | 5                             | -                             | 3                 |
| -           | 4                  | 1                            | 1                   | 1                         | -                 | 2         | -                  | 1                             | -                             | 1                 |
| 281         | 119                | 148                          | 1,428               | 593                       | 557               | 2,108     | 104                | 378                           | 323                           | 97                |
| -           | -                  | -                            | 40                  | 6                         | -                 | 12        | 2                  | 2                             | 6                             | 4                 |
| 16          | 2                  | 6                            | 71                  | 28                        | 20                | 129       | 11                 | 8                             | 35                            | 6                 |
| 16          | 7                  | 7                            | 74                  | 33                        | 35                | 202       | 12                 | 15                            | 39                            | 8                 |
| 19          | 8                  | 8                            | 115                 | 55                        | 50                | 265       | 13                 | 28                            | 43                            | 8                 |
| 41          | 9                  | 15                           | 127                 | 59                        | 55                | 258       | 23                 | 36                            | 44                            | 9                 |
| 35          | 9                  | 21                           | 120                 | 53                        | 67                | 252       | 11                 | 29                            | 35                            | 15                |
| 47          | 10                 | 15                           | 116                 | 48                        | 78                | 253       | 7                  | 36                            | 19                            | 6                 |
| 41          | 17                 | 18                           | 140                 | 59                        | 107               | 215       | 5                  | 33                            | 20                            | 9                 |
| 32          | 17                 | 19                           | 176                 | 75                        | 81                | 236       | 12                 | 67                            | 40                            | 7                 |
| 20          | 16                 | 21                           | 237                 | 95                        | 40                | 189       | 7                  | 58                            | 26                            | 10                |
| 8           | 10                 | 8                            | 139                 | 46                        | 10                | 58        | 1                  | 40                            | 13                            | 9                 |
| 3           | 6                  | 4                            | 47                  | 21                        | 7                 | 23        | -                  | 12                            | 3                             | 2                 |
| 2           | 4                  | 6                            | 14                  | 8                         | 6                 | 8         | -                  | 6                             | -                             | -                 |
| 1           | 3                  | -                            | 11                  | 7                         | -                 | 7         | -                  | 4                             | -                             | 1                 |
| -           | 1                  | -                            | 1                   | -                         | 1                 | 1         | -                  | 4                             | -                             | 3                 |

## (13) 産業, 年齢, 男女別 15歳以上就業者数(雇用者)

| 男女,<br>年齢 | 雇 用 者 ( 役 員 を 含 む ) |                |         |                               |          |          |                               |                |                  |                  |
|-----------|---------------------|----------------|---------|-------------------------------|----------|----------|-------------------------------|----------------|------------------|------------------|
|           | 総数<br>(注)           | A<br>農業,<br>林業 | B<br>漁業 | C<br>鉱業,<br>採石業,<br>砂利<br>採取業 | D<br>建設業 | E<br>製造業 | F<br>電気・<br>ガス・<br>熱供給<br>水道業 | G<br>情報<br>通信業 | H<br>運輸業,<br>郵便業 | I<br>卸売業,<br>小売業 |
| 総 数       | 18,221              | 249            | 68      | 11                            | 1,309    | 1,729    | 123                           | 127            | 1,021            | 3,410            |
| 15～19歳    | 223                 | -              | 3       | -                             | 10       | 14       | -                             | 2              | 11               | 62               |
| 20～24     | 935                 | 8              | 2       | -                             | 32       | 57       | 8                             | 8              | 35               | 157              |
| 25～29     | 1,551               | 15             | 17      | -                             | 84       | 127      | 9                             | 7              | 54               | 289              |
| 30～34     | 1,945               | 22             | 10      | 2                             | 138      | 209      | 14                            | 10             | 65               | 349              |
| 35～39     | 2,202               | 26             | 2       | 4                             | 161      | 253      | 20                            | 17             | 118              | 375              |
| 40～44     | 1,973               | 13             | 4       | -                             | 134      | 261      | 15                            | 22             | 103              | 344              |
| 45～49     | 1,873               | 27             | 2       | 2                             | 124      | 182      | 11                            | 9              | 111              | 329              |
| 50～54     | 1,968               | 32             | 9       | 2                             | 137      | 153      | 18                            | 14             | 156              | 366              |
| 55～59     | 2,214               | 35             | 3       | -                             | 184      | 170      | 13                            | 16             | 163              | 447              |
| 60～64     | 1,973               | 33             | 9       | -                             | 184      | 174      | 12                            | 14             | 130              | 373              |
| 65～69     | 841                 | 21             | 7       | -                             | 75       | 79       | 3                             | 6              | 59               | 167              |
| 70～74     | 312                 | 10             | -       | -                             | 35       | 35       | -                             | 1              | 14               | 71               |
| 75～79     | 136                 | 6              | -       | 1                             | 8        | 9        | -                             | 1              | 1                | 50               |
| 80～84     | 51                  | 1              | -       | -                             | 3        | 4        | -                             | -              | -                | 18               |
| 85歳以上     | 24                  | -              | -       | -                             | -        | 2        | -                             | -              | 1                | 13               |
| 男         | 10,121              | 127            | 61      | 9                             | 1,138    | 1,217    | 109                           | 90             | 904              | 1,530            |
| 15～19歳    | 110                 | -              | 3       | -                             | 10       | 8        | -                             | -              | 10               | 27               |
| 20～24     | 497                 | 8              | 2       | -                             | 30       | 33       | 8                             | 3              | 33               | 79               |
| 25～29     | 908                 | 10             | 16      | -                             | 79       | 83       | 7                             | 3              | 45               | 138              |
| 30～34     | 1,113               | 13             | 10      | 2                             | 121      | 165      | 14                            | 8              | 56               | 168              |
| 35～39     | 1,278               | 16             | 1       | 4                             | 143      | 192      | 16                            | 12             | 97               | 179              |
| 40～44     | 1,087               | 6              | 4       | -                             | 111      | 193      | 12                            | 16             | 92               | 141              |
| 45～49     | 1,004               | 13             | 1       | 1                             | 105      | 132      | 8                             | 6              | 96               | 127              |
| 50～54     | 1,070               | 15             | 7       | 2                             | 115      | 114      | 17                            | 9              | 138              | 145              |
| 55～59     | 1,171               | 10             | 2       | -                             | 165      | 103      | 13                            | 15             | 149              | 185              |
| 60～64     | 1,100               | 17             | 8       | -                             | 160      | 113      | 11                            | 12             | 118              | 169              |
| 65～69     | 469                 | 7              | 7       | -                             | 65       | 51       | 3                             | 4              | 54               | 87               |
| 70～74     | 190                 | 8              | -       | -                             | 25       | 19       | -                             | 1              | 14               | 40               |
| 75～79     | 89                  | 3              | -       | -                             | 6        | 7        | -                             | 1              | 1                | 33               |
| 80～84     | 22                  | 1              | -       | -                             | 3        | 2        | -                             | -              | -                | 6                |
| 85歳以上     | 13                  | -              | -       | -                             | -        | 2        | -                             | -              | 1                | 6                |
| 女         | 8,100               | 122            | 7       | 2                             | 171      | 512      | 14                            | 37             | 117              | 1,880            |
| 15～19歳    | 113                 | -              | -       | -                             | -        | 6        | -                             | 2              | 1                | 35               |
| 20～24     | 438                 | -              | -       | -                             | 2        | 24       | -                             | 5              | 2                | 78               |
| 25～29     | 643                 | 5              | 1       | -                             | 5        | 44       | 2                             | 4              | 9                | 151              |
| 30～34     | 832                 | 9              | -       | -                             | 17       | 44       | -                             | 2              | 9                | 181              |
| 35～39     | 924                 | 10             | 1       | -                             | 18       | 61       | 4                             | 5              | 21               | 196              |
| 40～44     | 886                 | 7              | -       | -                             | 23       | 68       | 3                             | 6              | 11               | 203              |
| 45～49     | 869                 | 14             | 1       | 1                             | 19       | 50       | 3                             | 3              | 15               | 202              |
| 50～54     | 898                 | 17             | 2       | -                             | 22       | 39       | 1                             | 5              | 18               | 221              |
| 55～59     | 1,043               | 25             | 1       | -                             | 19       | 67       | -                             | 1              | 14               | 262              |
| 60～64     | 873                 | 16             | 1       | -                             | 24       | 61       | 1                             | 2              | 12               | 204              |
| 65～69     | 372                 | 14             | -       | -                             | 10       | 28       | -                             | 2              | 5                | 80               |
| 70～74     | 122                 | 2              | -       | -                             | 10       | 16       | -                             | -              | -                | 31               |
| 75～79     | 47                  | 3              | -       | 1                             | 2        | 2        | -                             | -              | -                | 17               |
| 80～84     | 29                  | -              | -       | -                             | -        | 2        | -                             | -              | -                | 12               |
| 85歳以上     | 11                  | -              | -       | -                             | -        | -        | -                             | -              | -                | 7                |

(注)「分類不能の産業」を含む。

平22.10.1 国勢調査

| 雇 用 者 ( 役 員 を 含 む ) |                         |                                   |                          |                                |                           |                  |                          |                                    |   |                        |
|---------------------|-------------------------|-----------------------------------|--------------------------|--------------------------------|---------------------------|------------------|--------------------------|------------------------------------|---|------------------------|
| J<br>金融業,<br>保険業    | K<br>不動産業,<br>物品賃貸<br>業 | L<br>学術研<br>究, 専門・<br>技術サー<br>ビス業 | M<br>宿泊業,<br>飲食サー<br>ビス業 | N<br>生活関連<br>サービス<br>業,<br>娯楽業 | O<br>教 育,<br>学 習 支 援<br>業 | P<br>医 療,<br>福 祉 | Q<br>複 合<br>サービ<br>ス 事 業 | R<br>サービス業<br>(他に分類<br>されない<br>もの) | S<br>公 務<br>業<br>(他に分類<br>されるもの<br>を除く) | T<br>分 類<br>不能の<br>産 業 |
| 460                 | 217                     | 338                               | 1,670                    | 687                            | 976                       | 2,806            | 231                      | 964                                | 1,723                                   | 102                    |
| -                   | -                       | -                                 | 68                       | 8                              | 1                         | 14               | 7                        | 2                                  | 17                                      | 4                      |
| 22                  | 3                       | 8                                 | 113                      | 57                             | 41                        | 172              | 20                       | 22                                 | 161                                     | 9                      |
| 41                  | 14                      | 19                                | 107                      | 67                             | 87                        | 305              | 20                       | 44                                 | 238                                     | 7                      |
| 36                  | 23                      | 27                                | 155                      | 80                             | 79                        | 374              | 26                       | 72                                 | 244                                     | 10                     |
| 55                  | 19                      | 45                                | 168                      | 85                             | 87                        | 377              | 40                       | 101                                | 235                                     | 14                     |
| 53                  | 15                      | 46                                | 143                      | 66                             | 94                        | 324              | 24                       | 84                                 | 216                                     | 12                     |
| 68                  | 17                      | 34                                | 139                      | 57                             | 148                       | 301              | 25                       | 78                                 | 199                                     | 10                     |
| 70                  | 24                      | 44                                | 161                      | 58                             | 179                       | 266              | 22                       | 93                                 | 158                                     | 6                      |
| 61                  | 21                      | 61                                | 197                      | 82                             | 151                       | 289              | 26                       | 155                                | 131                                     | 9                      |
| 31                  | 44                      | 34                                | 232                      | 87                             | 73                        | 250              | 13                       | 189                                | 80                                      | 11                     |
| 12                  | 18                      | 9                                 | 133                      | 31                             | 22                        | 85               | 4                        | 69                                 | 32                                      | 9                      |
| 6                   | 7                       | 7                                 | 34                       | 7                              | 9                         | 29               | 3                        | 32                                 | 11                                      | 1                      |
| 3                   | 8                       | 4                                 | 13                       | 1                              | 5                         | 11               | 1                        | 13                                 | 1                                       | -                      |
| 2                   | 3                       | -                                 | 7                        | 1                              | -                         | 6                | -                        | 6                                  | -                                       | -                      |
| -                   | 1                       | -                                 | -                        | -                              | -                         | 3                | -                        | 4                                  | -                                       | -                      |
| 188                 | 123                     | 222                               | 600                      | 317                            | 491                       | 759              | 127                      | 652                                | 1,400                                   | 57                     |
| -                   | -                       | -                                 | 30                       | 2                              | 1                         | 2                | 5                        | -                                  | 11                                      | 1                      |
| 6                   | 1                       | 2                                 | 45                       | 29                             | 21                        | 44               | 9                        | 14                                 | 126                                     | 4                      |
| 25                  | 7                       | 12                                | 45                       | 38                             | 52                        | 105              | 8                        | 31                                 | 199                                     | 5                      |
| 17                  | 15                      | 21                                | 56                       | 33                             | 30                        | 113              | 13                       | 49                                 | 201                                     | 8                      |
| 15                  | 11                      | 32                                | 64                       | 42                             | 40                        | 124              | 17                       | 72                                 | 191                                     | 10                     |
| 18                  | 7                       | 29                                | 54                       | 31                             | 34                        | 77               | 13                       | 62                                 | 181                                     | 6                      |
| 22                  | 8                       | 20                                | 48                       | 26                             | 79                        | 58               | 18                       | 50                                 | 180                                     | 6                      |
| 29                  | 10                      | 31                                | 57                       | 23                             | 81                        | 58               | 17                       | 61                                 | 138                                     | 3                      |
| 29                  | 8                       | 45                                | 71                       | 32                             | 78                        | 62               | 14                       | 95                                 | 91                                      | 4                      |
| 14                  | 31                      | 20                                | 69                       | 39                             | 46                        | 70               | 6                        | 138                                | 54                                      | 5                      |
| 7                   | 11                      | 4                                 | 35                       | 17                             | 18                        | 31               | 3                        | 41                                 | 19                                      | 5                      |
| 3                   | 5                       | 4                                 | 15                       | 4                              | 8                         | 8                | 3                        | 25                                 | 8                                       | -                      |
| 1                   | 6                       | 2                                 | 8                        | 1                              | 3                         | 5                | 1                        | 10                                 | 1                                       | -                      |
| 2                   | 2                       | -                                 | 3                        | -                              | -                         | -                | -                        | 3                                  | -                                       | -                      |
| -                   | 1                       | -                                 | -                        | -                              | -                         | 2                | -                        | 1                                  | -                                       | -                      |
| 272                 | 94                      | 116                               | 1,070                    | 370                            | 485                       | 2,047            | 104                      | 312                                | 323                                     | 45                     |
| -                   | -                       | -                                 | 38                       | 6                              | -                         | 12               | 2                        | 2                                  | 6                                       | 3                      |
| 16                  | 2                       | 6                                 | 68                       | 28                             | 20                        | 128              | 11                       | 8                                  | 35                                      | 5                      |
| 16                  | 7                       | 7                                 | 62                       | 29                             | 35                        | 200              | 12                       | 13                                 | 39                                      | 2                      |
| 19                  | 8                       | 6                                 | 99                       | 47                             | 49                        | 261              | 13                       | 23                                 | 43                                      | 2                      |
| 40                  | 8                       | 13                                | 104                      | 43                             | 47                        | 253              | 23                       | 29                                 | 44                                      | 4                      |
| 35                  | 8                       | 17                                | 89                       | 35                             | 60                        | 247              | 11                       | 22                                 | 35                                      | 6                      |
| 46                  | 9                       | 14                                | 91                       | 31                             | 69                        | 243              | 7                        | 28                                 | 19                                      | 4                      |
| 41                  | 14                      | 13                                | 104                      | 35                             | 98                        | 208              | 5                        | 32                                 | 20                                      | 3                      |
| 32                  | 13                      | 16                                | 126                      | 50                             | 73                        | 227              | 12                       | 60                                 | 40                                      | 5                      |
| 17                  | 13                      | 14                                | 163                      | 48                             | 27                        | 180              | 7                        | 51                                 | 26                                      | 6                      |
| 5                   | 7                       | 5                                 | 98                       | 14                             | 4                         | 54               | 1                        | 28                                 | 13                                      | 4                      |
| 3                   | 2                       | 3                                 | 19                       | 3                              | 1                         | 21               | -                        | 7                                  | 3                                       | 1                      |
| 2                   | 2                       | 2                                 | 5                        | -                              | 2                         | 6                | -                        | 3                                  | -                                       | -                      |
| -                   | 1                       | -                                 | 4                        | 1                              | -                         | 6                | -                        | 3                                  | -                                       | -                      |
| -                   | -                       | -                                 | -                        | -                              | -                         | 1                | -                        | 3                                  | -                                       | -                      |

## (14) 産業、従業上の地位、男女別 15歳以上就業者数

| 男 女,<br>従業上の地位      | 総数     | A<br>農業,<br>林業 | B<br>漁業 | C<br>鉱業,<br>採石業,<br>砂利<br>採取業 | D<br>建設業 | E<br>製造業 | F<br>電気・<br>ガス・<br>熱供給<br>水道業 | G<br>情報<br>通信業 | H<br>運輸業,<br>郵便業 | I<br>卸売業,<br>小売業 |
|---------------------|--------|----------------|---------|-------------------------------|----------|----------|-------------------------------|----------------|------------------|------------------|
| 総 数 (注)             | 22,968 | 1,611          | 166     | 13                            | 1,792    | 1,928    | 123                           | 149            | 1,052            | 4,116            |
| 雇 用 者               | 16,930 | 228            | 61      | 10                            | 1,101    | 1,599    | 122                           | 110            | 976              | 3,003            |
| { 正規の職員・<br>従業員     | 11,029 | 85             | 52      | 10                            | 922      | 1,233    | 108                           | 80             | 771              | 1,387            |
| { 労働者派遣事業<br>所の派遣社員 | 178    | 4              | -       | -                             | 9        | 24       | 1                             | 4              | 12               | 16               |
| { パート・アルバ<br>イト・その他 | 5,723  | 139            | 9       | -                             | 170      | 342      | 13                            | 26             | 193              | 1,600            |
| 役 員                 | 1,291  | 21             | 7       | 1                             | 208      | 130      | 1                             | 17             | 45               | 407              |
| 雇人のある業主             | 754    | 89             | 10      | -                             | 108      | 25       | -                             | 3              | 7                | 111              |
| 雇人のない業主             | 2,305  | 641            | 62      | 2                             | 283      | 115      | -                             | 15             | 21               | 337              |
| 家族従業者               | 1,503  | 632            | 26      | -                             | 91       | 33       | -                             | 4              | 3                | 257              |
| 家庭内職者               | 41     | -              | -       | -                             | -        | 26       | -                             | -              | -                | -                |
| 男 (注)               | 12,870 | 875            | 140     | 11                            | 1,568    | 1,337    | 109                           | 106            | 932              | 1,910            |
| 雇 用 者               | 9,217  | 110            | 56      | 9                             | 978      | 1,118    | 108                           | 75             | 865              | 1,255            |
| { 正規の職員・<br>従業員     | 7,590  | 61             | 50      | 9                             | 836      | 988      | 99                            | 60             | 719              | 950              |
| { 労働者派遣事業<br>所の派遣社員 | 99     | 3              | -       | -                             | 8        | 19       | 1                             | 3              | 10               | 10               |
| { パート・アルバ<br>イト・その他 | 1,528  | 46             | 6       | -                             | 134      | 111      | 8                             | 12             | 136              | 295              |
| 役 員                 | 904    | 17             | 5       | -                             | 160      | 99       | 1                             | 15             | 39               | 275              |
| 雇人のある業主             | 596    | 84             | 10      | -                             | 108      | 23       | -                             | 3              | 7                | 88               |
| 雇人のない業主             | 1,725  | 537            | 62      | 2                             | 282      | 81       | -                             | 12             | 20               | 237              |
| 家族従業者               | 321    | 127            | 7       | -                             | 39       | 10       | -                             | 1              | 1                | 55               |
| 家庭内職者               | 7      | -              | -       | -                             | -        | 6        | -                             | -              | -                | -                |
| 女 (注)               | 10,098 | 736            | 26      | 2                             | 224      | 591      | 14                            | 43             | 120              | 2,206            |
| 雇 用 者               | 7,713  | 118            | 5       | 1                             | 123      | 481      | 14                            | 35             | 111              | 1,748            |
| { 正規の職員・<br>従業員     | 3,439  | 24             | 2       | 1                             | 86       | 245      | 9                             | 20             | 52               | 437              |
| { 労働者派遣事業<br>所の派遣社員 | 79     | 1              | -       | -                             | 1        | 5        | -                             | 1              | 2                | 6                |
| { パート・アルバ<br>イト・その他 | 4,195  | 93             | 3       | -                             | 36       | 231      | 5                             | 14             | 57               | 1,305            |
| 役 員                 | 387    | 4              | 2       | 1                             | 48       | 31       | -                             | 2              | 6                | 132              |
| 雇人のある業主             | 158    | 5              | -       | -                             | -        | 2        | -                             | -              | -                | 23               |
| 雇人のない業主             | 580    | 104            | -       | -                             | 1        | 34       | -                             | 3              | 1                | 100              |
| 家族従業者               | 1,182  | 505            | 19      | -                             | 52       | 23       | -                             | 3              | 2                | 202              |
| 家庭内職者               | 34     | -              | -       | -                             | -        | 20       | -                             | -              | -                | -                |

(注) 従業上の地位「不詳」を含む。

平22.10.1 国勢調査

| J<br>金融業,<br>保険業 | K<br>不動産業,<br>物品賃貸<br>業 | L<br>学術研<br>究, 専門・<br>技術サー<br>ビス業 | M<br>宿泊業,<br>飲食サー<br>ビス業 | N<br>生活関連<br>サービス<br>業,<br>娯楽業 | O<br>教 育,<br>学習支援<br>業 | P<br>医療,<br>福祉 | Q<br>複 合<br>サービ<br>ス事 業 | R<br>サービス業<br>(他に分類<br>されない<br>もの) | S<br>公 務<br>(他に分類<br>されるもの<br>を除く) | T<br>分 類<br>不能の<br>産 業 |
|------------------|-------------------------|-----------------------------------|--------------------------|--------------------------------|------------------------|----------------|-------------------------|------------------------------------|------------------------------------|------------------------|
| 504              | 293                     | 477                               | 2,283                    | 1,059                          | 1,085                  | 2,963          | 231                     | 1,135                              | 1,723                              | 265                    |
| 441              | 149                     | 312                               | 1,581                    | 640                            | 966                    | 2,731          | 228                     | 853                                | 1,723                              | 96                     |
| 350              | 93                      | 260                               | 511                      | 308                            | 749                    | 1,893          | 159                     | 506                                | 1,499                              | 53                     |
| 8                | 4                       | 5                                 | 20                       | 10                             | 12                     | 20             | -                       | 18                                 | 6                                  | 5                      |
| 83               | 52                      | 47                                | 1,050                    | 322                            | 205                    | 818            | 69                      | 329                                | 218                                | 38                     |
| 19               | 68                      | 26                                | 89                       | 47                             | 10                     | 75             | 3                       | 111                                | -                                  | 6                      |
| 9                | 6                       | 38                                | 178                      | 69                             | 18                     | 56             | -                       | 24                                 | -                                  | 3                      |
| 28               | 57                      | 66                                | 211                      | 194                            | 85                     | 57             | -                       | 115                                | -                                  | 16                     |
| 7                | 13                      | 35                                | 224                      | 101                            | 6                      | 44             | -                       | 25                                 | -                                  | 2                      |
| -                | -                       | -                                 | -                        | 8                              | -                      | -              | -                       | 7                                  | -                                  | -                      |
| 223              | 174                     | 329                               | 855                      | 466                            | 528                    | 855            | 127                     | 757                                | 1,400                              | 168                    |
| 173              | 78                      | 204                               | 552                      | 287                            | 483                    | 721            | 124                     | 568                                | 1,400                              | 53                     |
| 158              | 54                      | 184                               | 333                      | 197                            | 404                    | 599            | 109                     | 420                                | 1,324                              | 36                     |
| 1                | 2                       | 2                                 | 11                       | 4                              | 4                      | 2              | -                       | 12                                 | 3                                  | 4                      |
| 14               | 22                      | 18                                | 208                      | 86                             | 75                     | 120            | 15                      | 136                                | 73                                 | 13                     |
| 15               | 45                      | 18                                | 48                       | 30                             | 8                      | 38             | 3                       | 84                                 | -                                  | 4                      |
| 9                | 5                       | 36                                | 107                      | 37                             | 8                      | 48             | -                       | 21                                 | -                                  | 2                      |
| 25               | 42                      | 62                                | 114                      | 92                             | 28                     | 43             | -                       | 76                                 | -                                  | 10                     |
| 1                | 4                       | 9                                 | 34                       | 20                             | 1                      | 5              | -                       | 7                                  | -                                  | -                      |
| -                | -                       | -                                 | -                        | -                              | -                      | -              | -                       | 1                                  | -                                  | -                      |
| 281              | 119                     | 148                               | 1,428                    | 593                            | 557                    | 2,108          | 104                     | 378                                | 323                                | 97                     |
| 268              | 71                      | 108                               | 1,029                    | 353                            | 483                    | 2,010          | 104                     | 285                                | 323                                | 43                     |
| 192              | 39                      | 76                                | 178                      | 111                            | 345                    | 1,294          | 50                      | 86                                 | 175                                | 17                     |
| 7                | 2                       | 3                                 | 9                        | 6                              | 8                      | 18             | -                       | 6                                  | 3                                  | 1                      |
| 69               | 30                      | 29                                | 842                      | 236                            | 130                    | 698            | 54                      | 193                                | 145                                | 25                     |
| 4                | 23                      | 8                                 | 41                       | 17                             | 2                      | 37             | -                       | 27                                 | -                                  | 2                      |
| -                | 1                       | 2                                 | 71                       | 32                             | 10                     | 8              | -                       | 3                                  | -                                  | 1                      |
| 3                | 15                      | 4                                 | 97                       | 102                            | 57                     | 14             | -                       | 39                                 | -                                  | 6                      |
| 6                | 9                       | 26                                | 190                      | 81                             | 5                      | 39             | -                       | 18                                 | -                                  | 2                      |
| -                | -                       | -                                 | -                        | 8                              | -                      | -              | -                       | 6                                  | -                                  | -                      |

(15) 世帯の経済構成別 一般世帯数, 一般世帯人員, 就業者数及び  
1世帯当たり人員

平22.10.1 国勢調査

| 世帯の経済構成                               | 一般世帯数  | 一般世帯人員 | 就業者数   | 1世帯当たり<br>人員 |
|---------------------------------------|--------|--------|--------|--------------|
| 総 数                                   | 20,167 | 47,648 | 22,610 | 2.36         |
| I 農林漁業就業者世帯                           | 587    | 1,460  | 1,031  | 2.49         |
| (1) 農林漁業・業主世帯                         | 465    | 1,213  | 884    | 2.61         |
| (2) 農林漁業・雇用者世帯                        | 122    | 247    | 147    | 2.02         |
| II 農林漁業・非農林漁業就業者混合世帯                  | 514    | 2,050  | 1,457  | 3.99         |
| (3) 農林漁業・業主混合世帯                       | 288    | 1,178  | 864    | 4.09         |
| (4) 農林漁業・雇用者混合世帯                      | 64     | 249    | 152    | 3.89         |
| (5) 非農林漁業・業主混合世帯                      | 23     | 81     | 64     | 3.52         |
| (6) 非農林漁業・雇用者混合世帯                     | 139    | 542    | 377    | 3.90         |
| III 非農林漁業就業者世帯                        | 12,465 | 33,549 | 19,832 | 2.69         |
| (7) 非農林漁業・業主世帯                        | 1,351  | 3,109  | 2,043  | 2.30         |
| (8) 非農林漁業・雇用者世帯                       | 10,288 | 27,456 | 15,715 | 2.67         |
| (9) 非農林漁業・業主・雇用者世帯<br>(世帯の主な就業者が業主)   | 608    | 2,208  | 1,548  | 3.63         |
| (10) 非農林漁業・業主・雇用者世帯<br>(世帯の主な就業者が雇用者) | 218    | 776    | 526    | 3.56         |
| IV 非就業者世帯                             | 6,399  | 10,187 | 21     | 1.59         |
| V 分類不能の世帯                             | 202    | 402    | 269    | 1.99         |

資料 情報課

(16) 常住地による従業地・通学地別 15歳以上就業者数及び通学者数 平22.10.1国勢調査

| 従業地・通学地  |              | 総数     | 館山    | 北条    | 那古    | 船形    | 西岬    | 神戸    | 富崎  | 豊房    | 館野    | 九重  |
|----------|--------------|--------|-------|-------|-------|-------|-------|-------|-----|-------|-------|-----|
| 15歳以上就業者 | 総数<br>(注)    | 22,968 | 5,552 | 6,244 | 2,730 | 1,526 | 1,193 | 1,458 | 360 | 1,213 | 1,882 | 810 |
|          | 自宅で従業        | 4,096  | 578   | 1,023 | 494   | 245   | 410   | 512   | 70  | 309   | 308   | 147 |
|          | 自宅外の自市区町村で従業 | 13,884 | 3,876 | 3,899 | 1,506 | 865   | 588   | 723   | 226 | 644   | 1,152 | 405 |
|          | 県内他市区町村で従業   | 4,453  | 947   | 1,188 | 670   | 381   | 150   | 195   | 55  | 238   | 388   | 241 |
|          | 他県で従業        | 273    | 63    | 60    | 30    | 18    | 35    | 18    | 9   | 12    | 18    | 10  |
| 15歳以上通学者 | 総数<br>(注)    | 1,623  | 446   | 441   | 185   | 115   | 81    | 78    | 17  | 67    | 128   | 65  |
|          | 自市区町村へ通学     | 1,216  | 351   | 341   | 131   | 82    | 62    | 56    | 13  | 46    | 89    | 45  |
|          | 県内他市区町村へ通学   | 335    | 66    | 78    | 48    | 32    | 14    | 21    | 4   | 20    | 33    | 19  |
|          | 他県へ通学        | 42     | 17    | 15    | 2     | 1     | 3     | -     | -   | 1     | 3     | -   |

(注) 従業地・通学地「不詳」を含む。

資料 情報課



(17) 世帯の家族類型別 一般世帯数及び一般世帯人員

| 世 帯              | 総数<br>1) | 親 族 の  |                 |                         |                         |                         |       |        |                         |
|------------------|----------|--------|-----------------|-------------------------|-------------------------|-------------------------|-------|--------|-------------------------|
|                  |          | 総数     | 核 家 族 世 帯       |                         |                         |                         |       | 総数     | 夫婦と<br>両親か<br>ら成る<br>世帯 |
|                  |          |        | 夫婦の<br>みの世<br>帯 | 夫婦と<br>子供か<br>ら成る<br>世帯 | 男親と<br>子供か<br>ら成る<br>世帯 | 女親と<br>子供か<br>ら成る<br>世帯 |       |        |                         |
| 一 般 世 帯 数        | 20,167   | 13,875 | 11,079          | 4,961                   | 4,206                   | 263                     | 1,649 | 2,796  | 139                     |
| 一 般 世 帯 人 員      | 47,648   | 41,079 | 29,178          | 9,922                   | 14,873                  | 596                     | 3,787 | 11,901 | 556                     |
| (再掲)             |          |        |                 |                         |                         |                         |       |        |                         |
| 6歳未満世帯員のいる一般世帯   |          |        |                 |                         |                         |                         |       |        |                         |
| 世 帯 数            | 1,688    | 1,681  | 1,272           | -                       | 1,175                   | 7                       | 90    | 409    | -                       |
| 世 帯 人 員          | 7,058    | 7,026  | 4,729           | -                       | 4,460                   | 18                      | 251   | 2,297  | -                       |
| 6 歳 未 満 世 帯 人 員  | 2,207    | 2,197  | 1,676           | -                       | 1,556                   | 7                       | 113   | 521    | -                       |
| 18歳未満世帯員のいる一般世帯  |          |        |                 |                         |                         |                         |       |        |                         |
| 世 帯 数            | 4,170    | 4,140  | 2,912           | -                       | 2,453                   | 49                      | 410   | 1,228  | -                       |
| 世 帯 人 員          | 17,065   | 16,946 | 10,546          | -                       | 9,299                   | 125                     | 1,122 | 6,400  | -                       |
| 18 歳 未 満 世 帯 人 員 | 7,026    | 6,978  | 4,926           | -                       | 4,205                   | 68                      | 653   | 2,052  | -                       |
| 3 世 代 世 帯        |          |        |                 |                         |                         |                         |       |        |                         |
| 世 帯 数            | 1,766    | 1,759  | -               | -                       | -                       | -                       | -     | 1,759  | -                       |
| 世 帯 人 員          | 8,741    | 8,695  | -               | -                       | -                       | -                       | -     | 8,695  | -                       |

(注1) 世帯の家族類型「不詳」を含む。

(注2) 夫の親か妻の親か特定できない場合を含む。

平22.10.1 国勢調査

| み の 世 帯                   |                                   |                                     |  |  |   |                                       |                          |                          | 非親族<br>を含む<br>世帯 | 単独<br>世帯 |
|---------------------------|-----------------------------------|-------------------------------------|--|--|---|---------------------------------------|--------------------------|--------------------------|------------------|----------|
| 核家族以外の世帯                  |                                   |                                     |  |  |   |                                       |                          |                          |                  |          |
| 夫婦と<br>ひとり親<br>から成る<br>世帯 | 夫婦,<br>子供と<br>両親か<br>ら成る<br>世帯 2) | 夫婦,<br>子供と<br>ひとり親<br>から成る<br>世帯 2) | 夫婦と他の<br>親族(親,子<br>供を含まな<br>い)から成<br>る世帯 | 夫婦,子供<br>と他の親族<br>(親を含ま<br>ない)から<br>成る世帯 | 夫婦,親と<br>他の親族<br>(子供を含<br>まない)から<br>成る世帯 2) | 夫婦,子<br>供,親と<br>他の親族<br>から成る<br>世帯 2) | 兄弟姉<br>妹のみ<br>から成<br>る世帯 | 他に分<br>類され<br>ない親<br>族世帯 |                  |          |
| 556                       | 442                               | 702                                 | 85                                       | 221                                      | 63  | 157                                   | 122                      | 309                      | 167              | 6,123    |
| 1,668                     | 2,554                             | 3,196                               | 268                                      | 1,013                                    | 306   | 1,056                                 | 249                      | 1,035                    | 442              | 6,123    |
| -                         | 133                               | 92                                  | 4  | 47                                       | 8   | 86                                    | -                        | 39                       | 7                | -        |
| -                         | 795                               | 453                                 | 16                                       | 218                                      | 60  | 598                                   | -                        | 157                      | 32               | -        |
| -                         | 174                               | 120                                 | 5  | 53                                       | 13  | 114                                   | -                        | 42                       | 10               | -        |
| -                         | 351                               | 374                                 | 18                                       | 173                                      | 11  | 148                                   | 1                        | 152                      | 26               | 4        |
| -                         | 2,075                             | 1,817                               | 63                                       | 805                                      | 74  | 1,003                                 | 2                        | 561                      | 115              | 4        |
| -                         | 637                               | 630                                 | 21                                       | 243                                      | 17  | 284                                   | 1                        | 219                      | 44               | 4        |
| -                         | 442                               | 702                                 | -  | 197                                      | 23  | 157                                   | -                        | 238                      | 7                | -        |
| -                         | 2,554                             | 3,196                               | -  | 904                                      | 134   | 1,056                                 | -                        | 851                      | 46               | -        |

資料 情報課

(18) 住宅の建て方別 住宅に住む主世帯数, 主世帯人員及び1世帯当たり人員  
平22.10.1 国勢調査

| 住宅の建て方  | 主世帯数   | 主世帯人員  | 1世帯当たり<br>人 員 |
|---------|--------|--------|---------------|
| 総 数     | 19,735 | 46,865 | 2.37          |
| 一 戸 建   | 16,698 | 41,584 | 2.49          |
| 長 屋 建   | 440    | 823    | 1.87          |
| 共 同 住 宅 | 2,563  | 4,388  | 1.71          |
| 1・2階    | 1,843  | 3,044  | 1.65          |
| 3～5階    | 621    | 1,130  | 1.82          |
| 6～10階   | 59     | 129    | 2.19          |
| 11階以上   | 40     | 85     | 2.13          |
| そ の 他   | 34     | 70     | 2.06          |

資料 情報課

(19) 住居の種類・住宅の所有の関係別 一般世帯数, 一般世帯人員及び1世帯当たり人員  
平22.10.1 国勢調査

| 住居の種類<br>住宅の所有の関係   | 世帯数    | 世帯人員   | 1世帯当たり<br>人 員 |
|---------------------|--------|--------|---------------|
| 一 般 世 帯             | 20,167 | 47,648 | 2.36          |
| 住宅に住む一般世帯           | 20,007 | 47,426 | 2.37          |
| 主世帯                 | 19,735 | 46,865 | 2.37          |
| 持ち家                 | 14,758 | 37,321 | 2.53          |
| 公営・都市再生機構・公社<br>の借家 | 242    | 455    | 1.88          |
| 民営の借家               | 4,094  | 7,844  | 1.92          |
| 給与住宅                | 641    | 1,245  | 1.94          |
| 間借り                 | 272    | 561    | 2.06          |
| 住宅以外に住む一般世帯         | 160    | 222    | 1.39          |

資料 情報課

(20) 住宅の建て方別 住宅に住む 65歳以上世帯員のいる主世帯数, 主世帯人員, 65歳以上  
世帯人員及び1世帯当たり人員  
平22.10.1 国勢調査

| 住宅の建て方  | 主世帯数   | 主世帯人員  | 65歳以上<br>世帯人員 | 1世帯当たり<br>人 員 |
|---------|--------|--------|---------------|---------------|
| 総 数     | 10,307 | 24,451 | 14,553        | 2.37          |
| 一 戸 建   | 9,904  | 23,869 | 14,089        | 2.41          |
| 長 屋 建   | 107    | 157    | 126           | 1.47          |
| 共 同 住 宅 | 285    | 407    | 323           | 1.43          |
| 1・2階建   | 194    | 249    | 214           | 1.28          |
| 3～5階建   | 66     | 109    | 79            | 1.65          |
| 6階建以上   | 25     | 49     | 30            | 1.96          |
| そ の 他   | 11     | 18     | 15            | 1.64          |

資料 情報課

(21) 住居の種類・住宅の所有の関係別 65歳以上世帯員のいる一般世帯数，一般世帯人員，  
65歳以上世帯人員及び1世帯当たり人員

平22.10.1 国勢調査

| 住居の種類<br>住宅の所有の関係   | 世帯数    | 世帯人員   | 65歳以上<br>世帯人員 | 1世帯当たり<br>人員 |
|---------------------|--------|--------|---------------|--------------|
| 65歳以上世帯員がいる<br>一般世帯 | 10,384 | 24,561 | 14,643        | 2.37         |
| 住宅に住む一般世帯           | 10,367 | 24,530 | 14,621        | 2.37         |
| 主 世 帯               | 10,307 | 24,451 | 14,553        | 2.37         |
| 持ち家                 | 9,346  | 22,900 | 13,424        | 2.45         |
| 公営・都市再生機構・<br>公社の借家 | 104    | 158    | 119           | 1.52         |
| 民営の借家               | 827    | 1,326  | 973           | 1.60         |
| 給与住宅                | 30     | 67     | 37            | 2.23         |
| 間 借 り               | 60     | 79     | 68            | 1.32         |
| 住宅以外に住む一般世帯         | 17     | 31     | 22            | 1.82         |

資料 情報課

(22) 世帯人員、住宅の所有の関係別 住宅に住む65歳以上世帯員のいる一般世帯数

平22.10.1 国勢調査

| 住宅の所有の関係                  | 総 数    | 世帯人員  |       |       |     |     |     |      |
|---------------------------|--------|-------|-------|-------|-----|-----|-----|------|
|                           |        | 1人    | 2     | 3     | 4   | 5   | 6   | 7人以上 |
| 住宅に住む65歳以上世帯<br>員のいる一般世帯数 | 10,367 | 2,892 | 4,098 | 1,641 | 817 | 473 | 296 | 150  |
| 主 世 帯                     | 10,307 | 2,845 | 4,091 | 1,635 | 817 | 473 | 296 | 150  |
| 持ち家                       | 9,346  | 2,290 | 3,803 | 1,562 | 787 | 463 | 292 | 149  |
| 公営・都市再生機構・<br>公社の借家       | 104    | 64    | 28    | 10    | 2   | -   | -   | -    |
| 民営の借家                     | 827    | 481   | 251   | 56    | 26  | 8   | 4   | 1    |
| 給与住宅                      | 30     | 10    | 9     | 7     | 2   | 2   | -   | -    |
| 間 借 り                     | 60     | 47    | 7     | 6     | -   | -   | -   | -    |

資料 情報課

(23) 住宅の種類、住宅の所有の関係別 一般世帯数、並びに一般世帯人員、  
1世帯当たり人員

平22.10.1 国勢調査

| 住宅の種類                                 |                 | 総数     | 館山     | 北条     | 那古    | 船形    | 西岬    | 神戸    | 富崎   | 豊房    | 館野    | 九重    |
|---------------------------------------|-----------------|--------|--------|--------|-------|-------|-------|-------|------|-------|-------|-------|
| 住宅の所有の関係                              |                 |        |        |        |       |       |       |       |      |       |       |       |
| 一般世帯数                                 |                 | 20,167 | 5,164  | 5,611  | 2,186 | 1,402 | 1,119 | 1,152 | 447  | 965   | 1,470 | 651   |
| 住宅<br>に<br>住<br>む<br>一<br>般<br>世<br>帯 | 世帯数             | 20,007 | 5,137  | 5,587  | 2,181 | 1,394 | 1,088 | 1,141 | 445  | 957   | 1,426 | 651   |
|                                       | 世帯人員            | 47,426 | 11,465 | 12,708 | 5,409 | 3,385 | 2,686 | 2,896 | 952  | 2,603 | 3,518 | 1,804 |
|                                       | 1世帯当たり人員        | 2.37   | 2.23   | 2.27   | 2.48  | 2.43  | 2.47  | 2.54  | 2.14 | 2.72  | 2.47  | 2.77  |
|                                       | (世帯数内訳)         |        |        |        |       |       |       |       |      |       |       |       |
|                                       | 持ち家             | 14,758 | 3,310  | 3,642  | 1,661 | 1,176 | 1,035 | 1,042 | 424  | 884   | 1,026 | 558   |
|                                       | 公営・都市再生機構・公社の借家 | 242    | 132    | 0      | 32    | 27    | 0     | 0     | 0    | 0     | 51    | 0     |
|                                       | 民営の借家           | 4,094  | 1,333  | 1,691  | 429   | 163   | 26    | 61    | 19   | 63    | 233   | 76    |
|                                       | 給与住宅            | 641    | 287    | 172    | 23    | 17    | 10    | 24    | 0    | 4     | 101   | 3     |
|                                       | 間借り             | 272    | 75     | 82     | 36    | 11    | 17    | 14    | 2    | 6     | 15    | 14    |
| 住宅以外に住む一般世帯数                          |                 | 160    | 27     | 24     | 5     | 8     | 31    | 11    | 2    | 8     | 44    | 0     |

資料 情報課

(24) 夫の年齢(5歳階級)、妻の年齢(5歳階級)別 高齢夫婦世帯数

平22.10.1 国勢調査

| 夫の年齢<br>(5歳階級) | 総数    | 妻が<br>60～64歳 | 妻が65歳以上 |        |       |       |       |       | (別掲)妻が<br>60歳未満 |
|----------------|-------|--------------|---------|--------|-------|-------|-------|-------|-----------------|
|                |       |              | 総数      | 65～69歳 | 70～74 | 75～79 | 80～84 | 85歳以上 |                 |
| 総数             | 2,872 | 522          | 2,350   | 785    | 700   | 516   | 272   | 77    | 1,575           |
| 夫が65～69歳       | 774   | 406          | 368     | 323    | 38    | 6     | 1     | -     | 84              |
| 70～74          | 760   | 99           | 661     | 376    | 245   | 36    | 3     | 1     | 11              |
| 75～79          | 675   | 13           | 662     | 81     | 332   | 219   | 26    | 4     | 6               |
| 80～84          | 439   | 3            | 436     | 3      | 75    | 220   | 132   | 6     | 1               |
| 85歳以上          | 224   | 1            | 223     | 2      | 10    | 35    | 110   | 66    | -               |
| (別掲)           |       |              |         |        |       |       |       |       |                 |
| 夫が60歳未満        | 1,182 | 60           | 16      | 14     | 1     | 1     | -     | -     | 1,106           |
| 60～64歳         | 805   | 367          | 71      | 59     | 8     | 3     | 1     | -     | 367             |

(注) 当調査における「高齢夫婦世帯」とは、「夫65歳以上、妻60歳以上の夫婦一組のみの一般世帯」をいう。

資料 情報課

(25) 年齢(5歳階級)、男女別 高齢単身者数

平22.10.1 国勢調査

| 高齢単身者の男女     | 総数    | 65～69歳 | 70～74 | 75～79 | 80～84 | 85歳以上 | (別掲)<br>60歳以上 |
|--------------|-------|--------|-------|-------|-------|-------|---------------|
| 65歳以上の高齢単身者数 | 2,900 | 626    | 605   | 642   | 544   | 483   | 3,567         |
| 男            | 873   | 287    | 216   | 170   | 105   | 95    | 1,247         |
| 女            | 2,027 | 339    | 389   | 472   | 439   | 388   | 2,320         |

資料 情報課

## 2 住民基本台帳

## (1) 人口の推移

各年12月末現在

| 年 次   | 世 帯 数  | 人 口    |        |        | 1世帯当たり<br>人 員 |
|-------|--------|--------|--------|--------|---------------|
|       |        | 総 数    | 男      | 女      |               |
| 昭和51年 | 17,563 | 57,473 | 27,708 | 29,765 | 3.27          |
| 52    | 17,658 | 57,535 | 27,740 | 29,795 | 3.26          |
| 53    | 17,836 | 57,529 | 27,776 | 29,753 | 3.23          |
| 54    | 17,953 | 57,460 | 27,747 | 29,713 | 3.20          |
| 55    | 18,078 | 57,338 | 27,696 | 29,642 | 3.17          |
| 56    | 18,239 | 57,388 | 27,718 | 29,670 | 3.15          |
| 57    | 18,341 | 57,268 | 27,635 | 29,633 | 3.12          |
| 58    | 18,501 | 57,103 | 27,493 | 29,610 | 3.09          |
| 59    | 18,686 | 56,947 | 27,448 | 29,499 | 3.05          |
| 60    | 18,663 | 56,657 | 27,316 | 29,341 | 3.04          |
| 61    | 18,779 | 56,388 | 27,182 | 29,206 | 3.00          |
| 62    | 18,891 | 56,070 | 26,990 | 29,080 | 2.97          |
| 63    | 19,156 | 55,945 | 26,961 | 28,984 | 2.92          |
| 平成元年  | 19,321 | 55,594 | 26,788 | 28,806 | 2.88          |
| 2     | 19,447 | 55,267 | 26,592 | 28,675 | 2.84          |
| 3     | 19,580 | 54,849 | 26,407 | 28,442 | 2.80          |
| 4     | 19,734 | 54,507 | 26,214 | 28,293 | 2.76          |
| 5     | 19,924 | 54,312 | 26,129 | 28,183 | 2.73          |
| 6     | 20,017 | 54,047 | 25,948 | 28,099 | 2.70          |
| 7     | 20,116 | 53,695 | 25,799 | 27,896 | 2.67          |
| 8     | 20,258 | 53,497 | 25,749 | 27,748 | 2.64          |
| 9     | 20,397 | 53,201 | 25,591 | 27,610 | 2.61          |
| 10    | 20,474 | 52,845 | 25,404 | 27,441 | 2.58          |
| 11    | 20,615 | 52,685 | 25,352 | 27,333 | 2.56          |
| 12    | 20,844 | 52,473 | 25,268 | 27,205 | 2.52          |
| 13    | 20,935 | 52,058 | 25,015 | 27,043 | 2.49          |
| 14    | 21,106 | 51,831 | 24,980 | 26,851 | 2.46          |
| 15    | 21,278 | 51,535 | 24,852 | 26,683 | 2.42          |
| 16    | 21,502 | 51,365 | 24,724 | 26,641 | 2.39          |
| 17    | 21,672 | 51,163 | 24,631 | 26,532 | 2.36          |
| 18    | 21,988 | 51,020 | 24,615 | 26,405 | 2.32          |
| 19    | 22,149 | 50,850 | 24,512 | 26,338 | 2.30          |
| 20    | 22,249 | 50,491 | 24,322 | 26,169 | 2.27          |
| 21    | 22,369 | 50,271 | 24,191 | 26,080 | 2.25          |
| 22    | 22,418 | 50,084 | 24,144 | 25,940 | 2.23          |
| 23    | 22,513 | 49,911 | 24,045 | 25,866 | 2.22          |
| 24    | 22,660 | 49,808 | 23,926 | 25,882 | 2.20          |

(注) 平成24年の住民基本台帳法の改正により、平成24年以降は外国人を含む。

資料 市民課

(2) 人口動態

ア 自然動態

各年1月～12月

| 年次    | 出生  |     |     | 死亡  |     |     | 自然動態  |       |       |
|-------|-----|-----|-----|-----|-----|-----|-------|-------|-------|
|       | 総数  | 男   | 女   | 総数  | 男   | 女   | 総数    | 男     | 女     |
| 平成20年 | 359 | 178 | 181 | 692 | 354 | 338 | △ 333 | △ 176 | △ 157 |
| 21    | 349 | 186 | 163 | 639 | 343 | 296 | △ 290 | △ 157 | △ 133 |
| 22    | 352 | 186 | 166 | 692 | 342 | 350 | △ 340 | △ 156 | △ 184 |
| 23    | 366 | 181 | 185 | 673 | 324 | 349 | △ 307 | △ 143 | △ 164 |
| 24    | 354 | 177 | 177 | 659 | 314 | 345 | △ 305 | △ 137 | △ 168 |

イ 社会動態

各年1月～12月

| 年次    | 転入    |       |       | 転出    |       |       | 社会動態  |      |       | 婚姻  | 離婚  |
|-------|-------|-------|-------|-------|-------|-------|-------|------|-------|-----|-----|
|       | 総数    | 男     | 女     | 総数    | 男     | 女     | 総数    | 男    | 女     |     |     |
| 平成20年 | 2,331 | 1,310 | 1,021 | 2,375 | 1,330 | 1,045 | △ 44  | △ 20 | △ 24  | 683 | 181 |
| 21    | 2,178 | 1,217 | 961   | 2,133 | 1,199 | 934   | 45    | 18   | 27    | 662 | 153 |
| 22    | 2,075 | 1,171 | 904   | 1,912 | 1,063 | 849   | 163   | 108  | 55    | 610 | 142 |
| 23    | 2,107 | 1,166 | 941   | 1,962 | 1,124 | 838   | 145   | 42   | 103   | 596 | 174 |
| 24    | 1,980 | 1,124 | 856   | 2,166 | 1,202 | 964   | △ 186 | △ 78 | △ 108 | 597 | 140 |

(注) 外国人を含む。

婚姻, 離婚は他市区町村からの送付分を含む受理件数。

資料 市民課  
情報課



## (3) 大字別人口及び世帯数

平成24年3月末 住民基本台帳

| 大 字     | 世帯数    | 人 口    |        |        | 大 字     | 世帯数   | 人 口   |       |       |
|---------|--------|--------|--------|--------|---------|-------|-------|-------|-------|
|         |        | 総数     | 男      | 女      |         |       | 総数    | 男     | 女     |
| 総 数     | 22,472 | 49,677 | 23,936 | 25,741 | 神 戸 地 区 | 1,338 | 3,079 | 1,484 | 1,595 |
| 館 山 地 区 | 5,969  | 12,346 | 6,124  | 6,222  | 大 神 宮   | 225   | 495   | 232   | 263   |
| 館 山     | 1,506  | 3,185  | 1,526  | 1,659  | 中 里     | 102   | 205   | 108   | 97    |
| 上 真 倉   | 1,125  | 2,422  | 1,197  | 1,225  | 竜 岡     | 71    | 175   | 82    | 93    |
| 下 真 倉   | 654    | 1,409  | 671    | 738    | 犬 石     | 289   | 693   | 330   | 363   |
| 沼       | 952    | 2,074  | 1,003  | 1,071  | 佐 野     | 220   | 505   | 241   | 264   |
| 宮 城     | 631    | 1,057  | 620    | 437    | 藤 原     | 126   | 337   | 163   | 174   |
| 笠 名     | 460    | 949    | 474    | 475    | 洲 宮     | 168   | 322   | 158   | 164   |
| 大 賀     | 641    | 1,250  | 633    | 617    | 茂 名     | 35    | 82    | 37    | 45    |
| 富 士 見   | 0      | 0      | 0      | 0      | 布 沼     | 102   | 265   | 133   | 132   |
| 北 条 地 区 | 6,021  | 13,193 | 6,255  | 6,938  | 富 崎 地 区 | 486   | 978   | 439   | 539   |
| 北 条     | 2,784  | 6,002  | 2,839  | 3,163  | 布 良     | 247   | 490   | 213   | 277   |
| 新 宿     | 99     | 192    | 94     | 98     | 相 浜     | 239   | 488   | 226   | 262   |
| 長 須 賀   | 759    | 1,557  | 752    | 805    | 豊 房 地 区 | 1,092 | 2,667 | 1,290 | 1,377 |
| 八 幡     | 956    | 2,068  | 965    | 1,103  | 東 長 田   | 72    | 182   | 82    | 100   |
| 湊       | 603    | 1,285  | 603    | 682    | 西 長 田   | 90    | 231   | 116   | 115   |
| 高 井     | 402    | 1,060  | 509    | 551    | 大 戸     | 78    | 181   | 82    | 99    |
| 上 野 原   | 298    | 756    | 365    | 391    | 出 野 尾   | 44    | 112   | 58    | 54    |
| 北 条 正 木 | 120    | 273    | 128    | 145    | 岡 田     | 31    | 62    | 29    | 33    |
| 那 古 地 区 | 2,364  | 5,586  | 2,690  | 2,896  | 南 条     | 208   | 505   | 244   | 261   |
| 那 古     | 1,206  | 2,773  | 1,325  | 1,448  | 飯 沼     | 18    | 40    | 20    | 20    |
| 正 木     | 823    | 1,984  | 978    | 1,006  | 古 茂 口   | 112   | 284   | 130   | 154   |
| 亀ヶ原     | 258    | 638    | 299    | 339    | 作 名     | 47    | 131   | 67    | 64    |
| 小 原     | 77     | 191    | 88     | 103    | 山 荻     | 59    | 172   | 88    | 84    |
| 船 形 地 区 | 1,569  | 3,487  | 1,658  | 1,829  | 神 畑     | 53    | 106   | 55    | 51    |
| 船 形     | 1,349  | 2,975  | 1,398  | 1,577  | 神 余     | 280   | 661   | 319   | 342   |
| 川 名     | 220    | 512    | 260    | 252    | 館 野 地 区 | 1,553 | 3,613 | 1,768 | 1,845 |
| 西 岬 地 区 | 1,340  | 2,879  | 1,337  | 1,542  | 大 網     | 139   | 324   | 150   | 174   |
| 香       | 105    | 223    | 104    | 119    | 安 布 里   | 295   | 644   | 319   | 325   |
| 塩 見     | 102    | 203    | 102    | 101    | 山 本     | 402   | 995   | 501   | 494   |
| 浜 田     | 94     | 201    | 91     | 110    | 国 分     | 329   | 740   | 350   | 390   |
| 早 物     | 41     | 83     | 40     | 43     | 稻       | 114   | 268   | 134   | 134   |
| 見 物     | 128    | 266    | 128    | 138    | 腰 越     | 171   | 388   | 189   | 199   |
| 加 賀 名   | 72     | 145    | 77     | 68     | 広 瀬     | 103   | 254   | 125   | 129   |
| 波 左 間   | 200    | 403    | 171    | 232    | 九 重 地 区 | 740   | 1,849 | 891   | 958   |
| 坂 田     | 98     | 191    | 87     | 104    | 宝 貝     | 28    | 68    | 33    | 35    |
| 洲 崎     | 160    | 377    | 181    | 196    | 水 岡     | 85    | 196   | 92    | 104   |
| 西 川 名   | 105    | 217    | 90     | 127    | 安 東     | 77    | 207   | 101   | 106   |
| 伊 戸     | 148    | 338    | 162    | 176    | 二 子     | 132   | 306   | 144   | 162   |
| 坂 足     | 14     | 29     | 12     | 17     | 菌       | 128   | 316   | 143   | 173   |
| 小 沼     | 29     | 68     | 30     | 38     | 水 玉     | 29    | 75    | 35    | 40    |
| 坂 井     | 44     | 135    | 62     | 73     | 大 井     | 66    | 160   | 80    | 80    |
|         |        |        |        |        | 竹 原     | 159   | 431   | 211   | 220   |
|         |        |        |        |        | 江 田     | 36    | 90    | 52    | 38    |

(4) 県内各市及び安房郡の人口 平成24年3月末 住民基本台帳

| 区 分     | 世 帯 数     | 人 口       |           |           | 面 積 (Km <sup>2</sup> ) |
|---------|-----------|-----------|-----------|-----------|------------------------|
|         |           | 男         | 女         | 計         |                        |
| 千 葉 県   | 2,616,794 | 3,080,284 | 3,067,335 | 6,147,619 | * 5,156.62             |
| 千 葉 市   | 413,084   | 468,444   | 468,702   | 937,146   | 272.08                 |
| 銚 子 市   | 26,884    | 32,931    | 35,194    | 68,125    | 83.91                  |
| 市 川 市   | 217,749   | 234,301   | 224,378   | 458,679   | * 57.40                |
| 船 橋 市   | 269,050   | 303,922   | 299,074   | 602,996   | 85.64                  |
| 館 山 市   | 22,472    | 23,936    | 25,741    | 49,677    | 110.22                 |
| 木 更 津 市 | 55,220    | 65,478    | 64,139    | 129,617   | 138.73                 |
| 松 戸 市   | 213,641   | 239,678   | 237,218   | 476,896   | 61.33                  |
| 野 田 市   | 62,081    | 78,242    | 77,130    | 155,372   | 103.54                 |
| 茂 原 市   | 38,103    | 45,549    | 46,580    | 92,129    | 100.01                 |
| 成 田 市   | 54,688    | 64,154    | 62,647    | 126,801   | 213.84                 |
| 佐 倉 市   | 71,665    | 87,064    | 89,008    | 176,072   | 103.59                 |
| 東 金 市   | 23,999    | 29,593    | 29,657    | 59,250    | 89.34                  |
| 旭 市     | 24,156    | 33,423    | 34,746    | 68,169    | 129.91                 |
| 習 志 野 市 | 69,880    | 80,624    | 80,423    | 161,047   | 20.99                  |
| 柏 市     | 166,667   | 197,830   | 198,421   | 396,251   | 114.90                 |
| 勝 浦 市   | 9,208     | 10,221    | 10,015    | 20,236    | * 94.20                |
| 市 原 市   | 117,418   | 143,448   | 134,828   | 278,276   | 368.20                 |
| 流 山 市   | 68,402    | 82,163    | 83,032    | 165,195   | 35.28                  |
| 八 千 代 市 | 79,537    | 94,276    | 94,808    | 189,084   | 51.27                  |
| 我 孫 子 市 | 55,327    | 65,969    | 67,780    | 133,749   | 43.19                  |
| 鴨 川 市   | 15,615    | 17,003    | 18,466    | 35,469    | 191.30                 |
| 鎌 ヶ 谷 市 | 45,353    | 54,336    | 54,478    | 108,814   | 21.11                  |
| 君 津 市   | 37,160    | 45,468    | 43,490    | 88,958    | 318.83                 |
| 富 津 市   | 19,075    | 24,214    | 23,991    | 48,205    | 205.35                 |
| 浦 安 市   | 70,551    | 79,485    | 79,862    | 159,347   | * 17.29                |
| 四 街 道 市 | 36,010    | 44,476    | 44,626    | 89,102    | 34.70                  |
| 袖 ヶ 浦 市 | 24,148    | 30,793    | 30,139    | 60,932    | 94.92                  |
| 八 街 市   | 29,471    | 37,538    | 36,356    | 73,894    | 74.87                  |
| 印 西 市   | 32,935    | 45,059    | 45,406    | 90,465    | 123.80                 |
| 白 井 市   | 23,030    | 30,657    | 30,599    | 61,256    | 35.41                  |
| 富 里 市   | 20,172    | 24,892    | 23,917    | 48,809    | 53.91                  |
| 南 房 総 市 | 17,127    | 20,349    | 21,972    | 42,321    | 230.22                 |
| 匝 瑳 市   | 14,139    | 19,467    | 20,123    | 39,590    | 101.78                 |
| 香 取 市   | 29,656    | 41,160    | 42,034    | 83,194    | 262.31                 |
| 山 武 市   | 21,685    | 28,177    | 28,297    | 56,474    | 146.38                 |
| い す み 市 | 16,466    | 20,315    | 20,994    | 41,309    | 157.51                 |
| 安 房 郡   |           |           |           |           |                        |
| 鋸 南 町   | 3,749     | 4,323     | 4,656     | 8,979     | 45.16                  |

(注)面積については、平成24年10月1日現在・国土地理院「全国都道府県市区町村別面積調」による。

『\*』の面積は、一部境界未定のため、推計した数値を掲載。

## Ⅲ 事 業 所

H21 経済センサス-基礎調査

### 1 産業（大分類）別事業所の推移（民営）

H24 経済センサス-活動調査

| 産業分類                  | 平成21年 |        | 平成24年 |        |
|-----------------------|-------|--------|-------|--------|
|                       | 事業所数  | 従業者数   | 事業所数  | 従業者数   |
| 総 数                   | 3,108 | 20,305 | 2,924 | 20,188 |
| A 農 業 ， 林 業           | } 15  | 140    | } 17  | 171    |
| B 漁 業                 |       |        |       |        |
| C 鉱業，砕石業，砂利採取業        | -     | -      | -     | -      |
| D 建 設 業               | 323   | 1,484  | 289   | 1,262  |
| E 製 造 業               | 125   | 1,759  | 134   | 2,022  |
| F 電気・ガス・熱供給・水道業       | 4     | 104    | 2     | 64     |
| G 情 報 通 信 業           | 18    | 118    | 15    | 98     |
| H 運 輸 業 ， 郵 便 業       | 52    | 1,015  | 48    | 931    |
| I 卸 売 業 ， 小 売 業       | 866   | 5,642  | 777   | 5,068  |
| J 金 融 業 ， 保 険 業       | 61    | 705    | 54    | 858    |
| K 不 動 産 業 ， 物 品 賃 貸 業 | 139   | 350    | 125   | 380    |
| L 学術研究，専門・技術サービス業     | 105   | 450    | 93    | 407    |
| M 宿泊業，飲食サービス業         | 626   | 3,256  | 593   | 3,364  |
| N 生活関連サービス業，娯楽業       | 308   | 1,130  | 301   | 1,025  |
| O 教 育 ， 学 習 支 援 業     | 89    | 355    | 87    | 420    |
| P 医 療 ， 福 祉           | 168   | 2,378  | 174   | 2,804  |
| Q 複 合 サ ー ビ ス 業       | 22    | 322    | 22    | 198    |
| R サービス業（他に分類されないもの）   | 187   | 1,097  | 193   | 1,116  |

(注) 平成21年は「経済センサス-基礎調査」，平成24年は「経済センサス-活動調査」による。

資料 情報課

### 2 従業者規模別事業所の構成と推移

H18事業所・企業統計調査

H21経済センサス-基礎調査

H24経済センサス-活動調査

| 従業者規模              |                | 平成18年 |       | 平成21年 |       |       | 平成24年 |       |        |
|--------------------|----------------|-------|-------|-------|-------|-------|-------|-------|--------|
|                    |                | 事業所数  | 構成比   | 事業所数  | 構成比   | 対前回比  | 事業所数  | 構成比   | (対前回比) |
| 総 数                |                | 3,318 | 100.0 | 3,213 | 100.0 | 96.8  | 2,924 | 100.0 | 91.0   |
| 民<br>営             | 1～4人           | 2,199 | 66.3  | 2,070 | 64.4  | 94.1  | 1,928 | 65.9  | 93.1   |
|                    | 5～9            | 559   | 16.8  | 570   | 17.7  | 102.0 | 540   | 18.5  | 94.7   |
|                    | 10～19          | 265   | 8.0   | 284   | 8.8   | 107.2 | 257   | 8.8   | 90.5   |
|                    | 20～29          | 74    | 2.2   | 83    | 2.6   | 112.2 | 95    | 3.2   | 114.5  |
|                    | 30人以上          | 99    | 3.0   | 98    | 3.1   | 99.0  | 99    | 3.4   | 101.0  |
|                    | 派遣・下請<br>従業者のみ | 1     | 0.0   | 3     | 0.1   | (-)   | 5     | 0.2   | (-)    |
| 国・地方公共団体・<br>公共事業所 |                | 121   | 3.6   | 105   | 3.3   | 86.8  | ...   | ...   | ...    |

(注1) 事業所・企業統計調査は，平成18年の調査を最後とし，平成21年から経済センサスを新しく創設した。資料 情報課  
両調査は，調査対象は同様だが，調査手法に相違点があるため，双方の差数が全て増加・減少を示すものではない。

(注2) 平成24年経済センサス-活動調査では，「国・地方公共団体・公共事業所」は調査対象外。

3 産業（大分類）別事業所数

平24.2.1 経済センサス-活動調査

| 産業分類                    | 総数    | 館山  | 北条    | 那古  | 船形  | 西岬  | 神戸  | 富崎 | 豊房 | 館野  | 九重 | その他 |
|-------------------------|-------|-----|-------|-----|-----|-----|-----|----|----|-----|----|-----|
| 総数                      | 2,924 | 463 | 1,349 | 263 | 165 | 127 | 156 | 47 | 87 | 181 | 85 | 1   |
| A 農業，林業                 | 17    | 3   | 3     | 1   | -   | -   | 3   | -  | 3  | 1   | 3  | -   |
| B 漁業                    |       |     |       |     |     |     |     |    |    |     |    |     |
| C 鉱業，砕石業，<br>砂利採取業      | -     | -   | -     | -   | -   | -   | -   | -  | -  | -   | -  | -   |
| D 建設業                   | 289   | 40  | 85    | 41  | 22  | 10  | 29  | 5  | 23 | 18  | 16 | -   |
| E 製造業                   | 134   | 32  | 39    | 22  | 12  | 1   | 6   | -  | 6  | 11  | 5  | -   |
| F 電気・ガス・熱供給・水道業         | 2     | -   | 2     | -   | -   | -   | -   | -  | -  | -   | -  | -   |
| G 情報通信業                 | 15    | 2   | 10    | 2   | -   | -   | -   | -  | -  | 1   | -  | -   |
| H 運輸業，郵便業               | 48    | 6   | 16    | 5   | 4   | 4   | 2   | 2  | 2  | 3   | 4  | -   |
| I 卸売業，小売業               | 777   | 125 | 370   | 77  | 54  | 20  | 30  | 8  | 16 | 58  | 19 | -   |
| J 金融業，保険業               | 54    | 8   | 34    | 1   | 3   | -   | -   | -  | 1  | 3   | 4  | -   |
| K 不動産業，<br>物品賃貸業        | 125   | 27  | 53    | 9   | 12  | 2   | 3   | 2  | 1  | 11  | 4  | 1   |
| L 学術研究，専門・<br>技術サービス業   | 93    | 7   | 66    | 1   | 4   | 3   | 3   | -  | -  | 5   | 4  | -   |
| M 宿泊業，<br>飲食サービス業       | 593   | 63  | 333   | 34  | 14  | 51  | 37  | 10 | 12 | 27  | 12 | -   |
| N 生活関連サービス業，<br>娯楽業     | 301   | 55  | 133   | 29  | 16  | 16  | 14  | 12 | 6  | 16  | 4  | -   |
| O 教育，学習支援業              | 87    | 18  | 47    | 4   | 8   | 2   | 4   | -  | 2  | 1   | 1  | -   |
| P 医療，福祉                 | 174   | 35  | 85    | 13  | 5   | 9   | 11  | -  | 2  | 12  | 2  | -   |
| Q 複合サービス業               | 22    | 1   | 6     | 1   | 1   | 3   | 2   | 3  | 2  | 2   | 1  | -   |
| R サービス業<br>(他に分類されないもの) | 193   | 41  | 67    | 23  | 10  | 6   | 12  | 5  | 11 | 12  | 6  | -   |

資料 情報課

4 従業者規模別事業所数

平24.2.1 経済センサス-活動調査

| 従業者規模          | 総数    | 館山  | 北条    | 那古  | 船形  | 西岬  | 神戸  | 富崎 | 豊房 | 館野  | 九重 | その他 |
|----------------|-------|-----|-------|-----|-----|-----|-----|----|----|-----|----|-----|
| 総数             | 2,924 | 463 | 1,349 | 263 | 165 | 127 | 156 | 47 | 87 | 181 | 85 | 1   |
| 1～4人           | 1,928 | 322 | 870   | 163 | 121 | 88  | 113 | 36 | 63 | 98  | 53 | 1   |
| 5～9            | 540   | 83  | 259   | 57  | 28  | 16  | 23  | 8  | 12 | 40  | 14 | -   |
| 10～19          | 257   | 32  | 124   | 25  | 7   | 11  | 11  | 2  | 7  | 28  | 10 | -   |
| 20～29          | 95    | 12  | 48    | 8   | 5   | 4   | 6   | 1  | 4  | 5   | 2  | -   |
| 30人以上          | 99    | 14  | 46    | 9   | 3   | 8   | 3   | -  | 1  | 9   | 6  | -   |
| 出向・派遣<br>従業者のみ | 5     | -   | 2     | 1   | 1   | -   | -   | -  | -  | 1   | -  | -   |

資料 情報課

## 5 経営組織別事業所数(民営)

平24.2.1 経済センサス-活動調査

| 経営組織      | 総数    | 館山  | 北条    | 那古  | 船形  | 西岬  | 神戸  | 富崎 | 豊房 | 館野  | 九重 | その他 |
|-----------|-------|-----|-------|-----|-----|-----|-----|----|----|-----|----|-----|
| 総数 1)     | 2,924 | 463 | 1,349 | 263 | 165 | 127 | 156 | 47 | 87 | 181 | 85 | 1   |
| 個人        | 1,457 | 246 | 648   | 126 | 93  | 72  | 86  | 29 | 46 | 73  | 37 | 1   |
| 法総数       | 1,460 | 217 | 696   | 136 | 71  | 55  | 70  | 18 | 41 | 108 | 48 | -   |
| 会社        | 1,252 | 173 | 621   | 124 | 58  | 39  | 58  | 10 | 34 | 94  | 41 | -   |
| 人 会社以外の法人 | 208   | 44  | 75    | 12  | 13  | 16  | 12  | 8  | 7  | 14  | 7  | -   |

(注) 1) 法人でない団体を含む。

資料 情報課

## 6 開設時期別事業所数(民営)

平24.2.1 経済センサス-活動調査

| 開設時期                | 総数    | 昭和<br>59<br>以前 | 60<br>～<br>平6 | 平7<br>～<br>平16 | 17 | 18 | 19  | 20 | 21 | 22 | 23 | 24 | 不詳 |
|---------------------|-------|----------------|---------------|----------------|----|----|-----|----|----|----|----|----|----|
| 産業分類                |       |                |               |                |    |    |     |    |    |    |    |    |    |
| 総数                  | 2,924 | 1,338          | 507           | 555            | 72 | 76 | 102 | 64 | 71 | 55 | 56 | 7  | 21 |
| A 農業, 林業            | }     | 17             | 7             | 3              | 3  | -  | 1   | -  | 1  | -  | 2  | -  | -  |
| B 漁業                |       |                |               |                |    |    |     |    |    |    |    |    |    |
| C 鉱業, 砕石業,<br>砂利採取業 | -     | -              | -             | -              | -  | -  | -   | -  | -  | -  | -  | -  | -  |
| D 建設業               | 289   | 159            | 67            | 42             | 3  | 1  | -   | 7  | 3  | 4  | 3  | -  | -  |
| E 製造業               | 134   | 85             | 27            | 11             | 2  | 1  | -   | 3  | 3  | -  | 1  | -  | 1  |
| F 電気・ガス・熱供給・水道業     | 2     | 1              | -             | 1              | -  | -  | -   | -  | -  | -  | -  | -  | -  |
| G 情報通信業             | 15    | 2              | 1             | 5              | 1  | 1  | -   | 1  | 1  | 1  | 1  | -  | 1  |
| H 運輸業, 郵便業          | 48    | 21             | 14            | 7              | -  | 1  | 3   | 1  | 1  | -  | -  | -  | -  |
| I 卸売業, 小売業          | 777   | 443            | 99            | 129            | 16 | 16 | 32  | 13 | 9  | 5  | 10 | -  | 5  |
| J 金融業, 保険業          | 54    | 26             | 6             | 9              | -  | -  | 1   | 2  | 4  | 3  | 2  | -  | 1  |
| K 不動産業, 物品賃貸業       | 125   | 57             | 35            | 25             | 1  | 2  | -   | -  | 2  | 1  | 2  | -  | -  |
| L 学術研究, 専門・技術サービス業  | 93    | 21             | 29            | 26             | 3  | 1  | 5   | 2  | 3  | 1  | 1  | 1  | -  |
| M 宿泊業, 飲食サービス業      | 593   | 162            | 107           | 147            | 25 | 21 | 33  | 20 | 21 | 29 | 20 | 5  | 3  |
| N 生活関連サービス業, 娯楽業    | 301   | 143            | 53            | 53             | 11 | 9  | 3   | 5  | 9  | 4  | 7  | -  | 4  |
| O 教育, 学習支援業         | 87    | 29             | 20            | 17             | 2  | 3  | 3   | 1  | 5  | 1  | 4  | -  | 2  |
| P 医療, 福祉            | 174   | 41             | 25            | 55             | 7  | 13 | 8   | 6  | 9  | 4  | 5  | -  | 1  |
| Q 複合サービス業           | 22    | 9              | -             | -              | -  | -  | 13  | -  | -  | -  | -  | -  | -  |
| R サービス業(他に分類されないもの) | 193   | 132            | 21            | 25             | 1  | 6  | 1   | 2  | 1  | -  | -  | 1  | 3  |

資料 情報課

## IV 農 業

## 1 農 家

(1) 農家数及び経営耕地面積 各年2.1 農(林)業センサス 単位:農家数 戸、面積 a

| 年次,地区 | 農 家 数 |            |     |     |       | 経 営 耕 地 面 積 |         |        |       | 1世帯<br>当たり<br>の面積 |
|-------|-------|------------|-----|-----|-------|-------------|---------|--------|-------|-------------------|
|       | 総 数   | 対前回<br>増 減 | 専 業 | 兼 業 |       | 総 数         | 田       | 畑      | 樹園地   |                   |
|       |       |            |     | 農業主 | 兼業主   |             |         |        |       |                   |
| 平成 2  | 2,612 | △ 216      | 657 | 307 | 1,648 | 160,364     | 119,422 | 37,244 | 3,698 | 61.4              |
| 7     | 2,344 | △ 268      | 575 | 227 | 1,542 | 144,625     | 107,801 | 32,900 | 3,924 | 61.7              |
| 12    | 1,459 | △ 885      | 453 | 206 | 800   | 110,789     | 85,320  | 22,346 | 3,123 | 75.9              |
| 17    | 1,168 | △ 291      | 409 | 126 | 633   | 99,932      | 75,417  | 22,456 | 2,059 | 85.6              |
| 22    | 989   | △ 179      | 368 | 135 | 486   | 93,227      | 70,131  | 21,012 | 2,084 | 94.3              |
| 館 山   | 37    | △ 10       | 12  | 6   | 19    | 2,957       | 1,925   | 586    | 446   | 79.9              |
| 北 条   | 62    | △ 12       | 27  | 7   | 28    | 6,204       | 4,566   | 1,605  | 33    | 100.1             |
| 那 古   | 154   | △ 19       | 55  | 22  | 77    | 17,162      | 14,466  | 2,193  | 503   | 111.4             |
| 船 形   | 19    | △ 2        | 9   | 2   | 8     | 1,696       | 1,008   | 376    | 312   | 89.3              |
| 西 岬   | 92    | △ 21       | 49  | 12  | 31    | 3,567       | 1,002   | 2,565  | -     | 38.8              |
| 神 戸   | 163   | △ 31       | 68  | 30  | 65    | 15,951      | 9,448   | 6,488  | 15    | 97.9              |
| 富 崎   | -     | -          | -   | -   | -     | -           | -       | -      | -     | -                 |
| 豊 房   | 165   | △ 25       | 49  | 20  | 96    | 11,815      | 9,162   | 2,261  | 392   | 71.6              |
| 館 野   | 153   | △ 25       | 55  | 22  | 76    | 14,853      | 12,289  | 2,448  | 116   | 97.1              |
| 九 重   | 144   | △ 34       | 44  | 14  | 86    | 19,022      | 16,265  | 2,490  | 267   | 132.1             |

(注)平成12年以降は,販売農家の数値であり,自給的農家(H12:640戸, H17:681戸, H22:667戸)は除かれている。

「農家」:平成2年以降は,経営耕地面積10a以上又は,過去1年間の販売金額が15万円以上の世帯。

「販売農家」:経営耕地面積が30a以上又は販売金額が50万円以上の農家。

「自給的農家」:経営耕地面積が30a未満かつ販売金額が50万円未満の農家。

資料 情報課

(2) 農家人口及び農業従事者数

各年2.1 農(林)業センサス

| 年次,地区 | 農 家 人 口 |               |       |       | 自 営 農 業 従 事 者 数 |               |       |       |
|-------|---------|---------------|-------|-------|-----------------|---------------|-------|-------|
|       | 総 数     | 全人口に<br>対する割合 | 男     | 女     | 総 数             | 全人口に<br>対する割合 | 男     | 女     |
| 平成 2  | 10,590  | 19.1          | 5,113 | 5,477 | 6,578           | 11.8          | 3,315 | 3,263 |
| 7     | 9,186   | 17.0          | 4,446 | 4,740 | 5,796           | 10.7          | 3,002 | 2,794 |
| 12    | 5,798   | 11.0          | 2,815 | 2,983 | 3,986           | 7.6           | 2,069 | 1,917 |
| 17    | 4,346   | 8.5           | 2,113 | 2,233 | 3,037           | 5.9           | 1,588 | 1,449 |
| 22    | 3,469   | 6.9           | 1,719 | 1,750 | 2,483           | 4.9           | 1,302 | 1,181 |
| 館 山   | 132     | 1.1           | 63    | 69    | 97              | 0.8           | 50    | 47    |
| 北 条   | 204     | 1.5           | 102   | 102   | 157             | 1.2           | 83    | 74    |
| 那 古   | 532     | 9.4           | 262   | 270   | 371             | 6.6           | 193   | 178   |
| 船 形   | 57      | 1.6           | 24    | 33    | 40              | 1.1           | 19    | 21    |
| 西 岬   | 308     | 10.4          | 140   | 168   | 237             | 8.0           | 109   | 128   |
| 神 戸   | 627     | 20.5          | 316   | 311   | 445             | 14.6          | 224   | 221   |
| 富 崎   | -       | -             | -     | -     | -               | -             | -     | -     |
| 豊 房   | 550     | 20.2          | 278   | 272   | 391             | 14.4          | 217   | 174   |
| 館 野   | 527     | 14.4          | 260   | 267   | 370             | 10.1          | 201   | 169   |
| 九 重   | 532     | 28.1          | 274   | 258   | 375             | 19.8          | 206   | 169   |

(注)平成12年以降は,販売農家についての数値。

「農家人口」:農家を構成する世帯員の総数。

「自営農業従事者」:15歳以上の世帯員のうち,調査期日前1年間に自営農業に従事した者。

(農業を主業としない者を含む)

「全人口に対する割合」:各年2月1日現在の住民基本台帳人口に占める農家人口の割合(%)。

資料 情報課

## (3) 経営耕地面積規模別農家数

各年2.1 農(林)業センサス

| 年次, 地区 | 各年2.1 農(林)業センサス |       |         |          |           |           |        |
|--------|-----------------|-------|---------|----------|-----------|-----------|--------|
|        | 総 数             | 30a未満 | 30a~50a | 50a~100a | 100a~150a | 150a~200a | 200a以上 |
| 昭和60年  | 2,828           | 809   | 684     | 766      | 424       | 104       | 41     |
| 平成 2   | 2,612           | 819   | 599     | 688      | 349       | 114       | 43     |
| 7      | 2,344           | 765   | 510     | 612      | 303       | 99        | 55     |
| 12     | 1,459           | 137   | 423     | 535      | 242       | 71        | 51     |
| 17     | 1,168           | 79    | 292     | 464      | 204       | 76        | 53     |
| 22     | 989             | 70    | 208     | 390      | 189       | 74        | 58     |
| 館 山    | 37              | 0     | 14      | 15       | 3         | 4         | 1      |
| 北 条    | 62              | 1     | 12      | 24       | 11        | 11        | 3      |
| 那 古    | 154             | 5     | 29      | 56       | 33        | 17        | 14     |
| 船 形    | 19              | 1     | 2       | 11       | 4         | -         | 1      |
| 西 岬    | 92              | 51    | 20      | 15       | 4         | -         | 2      |
| 神 戸    | 163             | 7     | 22      | 69       | 40        | 14        | 11     |
| 富 崎    | -               | -     | -       | -        | -         | -         | -      |
| 豊 房    | 165             | 2     | 64      | 73       | 19        | 4         | 3      |
| 館 野    | 153             | 2     | 29      | 67       | 39        | 11        | 5      |
| 九 重    | 144             | 1     | 16      | 60       | 36        | 13        | 18     |

(注) 平成12年以降は、販売農家についての数値。

資料 情報課

## (4) 農用機械所有台数

各年2.1 農(林)業センサス

| 年 次  | 乗用トラクター |     | 動力田植機 |       | コンバイン |     | 米麦用乾燥機 |     |
|------|---------|-----|-------|-------|-------|-----|--------|-----|
|      | 農家数     | 台 数 | 農家数   | 台 数   | 農家数   | 台 数 | 農家数    | 台 数 |
| 平成 2 | ...     | 618 | 1,480 | 1,486 | 328   | 330 | 264    | 285 |
| 7    | ...     | 849 | 1,449 | 1,459 | 461   | 463 | 191    | 218 |
| 12   | 839     | 868 | 1,079 | 1,091 | 516   | 523 | 154    | 181 |
| 17   | 804     | 885 | 865   | 875   | 530   | 535 | ...    | ... |
| 22   | 746     | 811 | 709   | 733   | 445   | 456 | ...    | ... |

(注) 共有の機械は除く。

資料 情報課

平成12年以降は、販売農家についての数値。

## (5) 家畜・家きんの飼育頭羽数

各年2.1 農(林)業センサス

| 年 次  | 乳 用 牛 |       | 肉 用 牛 |      | 豚   |      | 採 卵 鶏 |        |
|------|-------|-------|-------|------|-----|------|-------|--------|
|      | 農家数   | 飼養頭数  | 農家数   | 飼養頭数 | 農家数 | 飼養頭数 | 農家数   | 飼養羽数   |
| 平成 2 | 173   | 2,837 | 14    | 505  | 3   | x    | 7     | 14,000 |
| 7    | 106   | 2,264 | 18    | 447  | 2   | x    | 4     | 22,000 |
| 12   | 68    | 1,717 | 15    | 567  | 2   | x    | 4     | 22,200 |
| 17   | 41    | 1,203 | 9     | 460  | 3   | x    | 2     | x      |
| 22   | 26    | 691   | 11    | 246  | 3   | x    | 2     | x      |

(注) 平成12年以降は、販売農家についての数値。

資料 情報課

## (6) 主な農作物作付(収穫)面積(販売農家)

各年2.1 農(林)業センサス 単位 a

| 作 物            |           | 平成 7年 |        | 平成 12年 |        | 平成 17年 |        |       |       | 平成 22年 |        |
|----------------|-----------|-------|--------|--------|--------|--------|--------|-------|-------|--------|--------|
|                |           | 露地栽培  |        | 露地栽培   |        | 露地栽培   |        | 施設栽培  |       | 露地栽培   |        |
|                |           | 農家数   | 収穫面積   | 農家数    | 作付面積   | 農家数    | 作付面積   | 農家数   | 作付面積  | 農家数    | 作付面積   |
| 稲・<br>麦・<br>雑穀 | 水 稲       | 1,571 | 79,490 | 1,033  | 53,889 | 836    | 54,502 | …     | …     | 736    | 52,632 |
|                | 陸 稲       | -     | -      | -      | -      | -      | -      | …     | …     | -      | -      |
|                | 小 麦       | -     | -      | -      | -      | -      | -      | …     | …     | 1      | x      |
|                | 裸 麦       | -     | -      | -      | -      | -      | -      | …     | …     | -      | -      |
|                | 大 麦       | 1     | x      | 1      | x      | -      | -      | …     | …     | 1      | x      |
|                | その他の雑穀    | 19    | 98     | 9      | 129    | 19     | 246    | …     | …     | 5      | 42     |
| いも<br>類        | 甘 藷       | 463   | 709    | 94     | 287    | 121    | 301    | …     | …     | 41     | 90     |
|                | 馬 鈴 薯     | 651   | 536    | 92     | 160    | 124    | 191    | …     | …     | 55     | 100    |
| 豆<br>類         | だ い ず     | 377   | 1,064  | 86     | 336    | 90     | 347    | …     | …     | 57     | 281    |
|                | ら っ か せ い | 534   | 2,032  | 140    | 887    | 158    | 946    | …     | …     | …      | …      |
|                | その他の豆類    | 144   | 1,146  | 52     | 846    | 39     | 623    | …     | …     | 75     | 815    |
| 茶              | 茶         | 2     | 10     | -      | -      | -      | -      | -     | -     | -      | -      |
| 野<br>菜<br>類    | ト マ ト     | 365   | 153    | 31     | 153    | 73     | 111    | 27    | 302   | 49     | 9,469  |
|                | な す       | 736   | 397    | 52     | 229    | 129    | 233    | 7     | 46    | 51     |        |
|                | ピ ー マ ン   | 100   | 34     | 6      | 52     | 53     | 56     | 4     | 14    | 18     |        |
|                | き ゅ う り   | 654   | 228    | 33     | 98     | 99     | 145    | 25    | 272   | 46     |        |
|                | キ ャ ベ ツ   | 388   | 941    | 76     | 716    | 76     | 384    | -     | -     | 47     |        |
|                | は く さ い   | 349   | 152    | 12     | 24     | 58     | 84     | 1     | x     | 24     |        |
|                | レ タ ス     | 98    | 5,128  | 64     | 4,896  | 63     | 4,398  | 2     | x     | 44     |        |
|                | ほうれん草     | 449   | 441    | 22     | 225    | 73     | 238    | 6     | 120   | 26     |        |
|                | ね ぎ       | 710   | 313    | 36     | 49     | 116    | 261    | 2     | x     | 36     |        |
|                | たまねぎ      | 444   | 156    | 26     | 56     | 79     | 131    | 1     | x     | 30     |        |
|                | だ い こん    | 883   | 557    | 55     | 122    | 167    | 288    | 4     | 19    | 52     |        |
|                | に ん じ ん   | 259   | 58     | 9      | 13     | 37     | 44     | -     | -     | 15     |        |
|                | さ と い も   | 464   | 173    | 27     | 154    | 88     | 175    | -     | -     | 19     |        |
|                | い ち ご     | 25    | 43     | 14     | 212    | 6      | 12     | 32    | 726   | 29     |        |
| す い か          | 241       | 459   | 33     | 235    | 63     | 294    | 8      | 20    | 23    |        |        |
| メ ロ ン          | -         | -     | -      | -      | 10     | 10     | 6      | 25    | 4     |        |        |
| その他の野菜         | 675       | 6,000 | 303    | 4,639  | 261    | 4,539  | 69     | 1,527 | 687   |        |        |
| 花              | 花 き 類     | 423   | 7,835  | 347    | 7,049  | 185    | 2,282  | 219   | 5,222 | 160    | 3,407  |
|                | 花 木       | -     | -      | -      | -      | 63     | 1,256  | 18    | 471   | 36     | 1,038  |
| そ<br>の<br>他    | 種苗・苗木類    | 9     | 100    | 10     | 187    | 17     | 360    | 25    | 143   | -      | -      |
|                | 飼料用作物     | 205   | 9,423  | 13     | 396    | 17     | 461    | 6     | 126   | 21     | 309    |
|                | その他の作物    | 43    | 486    | -      | -      | -      | -      | -     | -     | -      | -      |

(注)「野菜類」の作物別作付面積は、平成22年は廃止となっており、データがない。

資料 情報課



## (7) 果樹栽培面積(販売農家)

平22.2.1 農林業センサス

| 総 数 | 露 地 (計) |         | 施 設 (計) |         |
|-----|---------|---------|---------|---------|
|     | 農家数     | 栽培面積(a) | 農家数     | 栽培面積(a) |
| 58  | 58      | 1,328   | 8       | 162     |

(特掲)

| 品目名 | 温州みかん | その他の<br>かんきつ類 | なし | びわ | かき | くり | うめ |
|-----|-------|---------------|----|----|----|----|----|
| 農家数 | 3     | 10            | 11 | 35 | 4  | 3  | 4  |

(注1) 施設栽培を含む。

資料 情報課

(注2) 品目別栽培面積は、平成22年は廃止となっており、データがない。

## (8) 施設園芸栽培面積

各年2.1 農(林)業センサス 単位 a

| 年 次  | 総 数  |        | 野 菜 類 |       | 花き類・花木 |       | 果 樹 |      |
|------|------|--------|-------|-------|--------|-------|-----|------|
|      | 実農家数 | 栽培面積   | 農家数   | 栽培面積  | 農家数    | 栽培面積  | 農家数 | 栽培面積 |
| 平成 2 | 544  | 9,618  | 262   | 5,472 | 295    | 4,126 | 2   | 20   |
| 7    | 504  | 10,712 | 237   | 5,189 | 278    | 5,401 | 5   | 66   |
| 12   | 431  | 10,200 | 186   | 4,348 | 248    | 5,567 | 10  | 170  |
| 17   | 351  | 9,054  | 130   | 3,092 | 224    | 5,693 | -   | -    |
| 22   | 248  | x      | 117   | 1,947 | 137    | 3,778 | -   | -    |

(続)

| 年 次  | 種苗・苗木類 |      | そ の 他 |      |
|------|--------|------|-------|------|
|      | 農家数    | 栽培面積 | 農家数   | 栽培面積 |
| 平成 2 | ...    | ...  | ...   | ...  |
| 7    | 3      | 56   | ...   | ...  |
| 12   | 5      | 115  | ...   | ...  |
| 17   | 25     | 143  | 6     | 126  |
| 22   | ...    | ...  | 2     | x    |

(別掲)

| 年 次  | 果 樹 |      |
|------|-----|------|
|      | 農家数 | 栽培面積 |
| 平成 2 | -   | -    |
| 7    | -   | -    |
| 12   | -   | -    |
| 17   | 11  | 178  |
| 22   | 8   | 162  |

(注1) 平成12年以降は、販売農家についての数値。

資料 情報課

(注2) 「果樹」：平成17年以降は別掲となった。

## (9) 農業雇用労働雇入れ農家数と人数(販売農家)

平22.2.1 農林業センサス

| 地 区 | 常 雇     |       |        | 臨 時 雇 (手伝い等を含む) |       |        |
|-----|---------|-------|--------|-----------------|-------|--------|
|     | 雇入れた農家数 | 実 人 数 | のべ人日   | 雇入れた農家数         | 実 人 数 | のべ人日   |
| 総 数 | 30      | 71    | 15,211 | 225             | 995   | 24,251 |
| 館 山 | 1       | 2     | 500    | 10              | 40    | 259    |
| 北 条 | 3       | 5     | 920    | 15              | 47    | 1,195  |
| 那 古 | 2       | 7     | 1,945  | 39              | 200   | 2,888  |
| 船 形 | 2       | 3     | 656    | 8               | 30    | 1,364  |
| 西 岬 | 2       | 4     | 470    | 28              | 118   | 4,304  |
| 神 戸 | 10      | 25    | 5,158  | 41              | 153   | 5,738  |
| 富 崎 | -       | -     | -      | -               | -     | -      |
| 豊 房 | 2       | 4     | 630    | 27              | 190   | 1,728  |
| 館 野 | 5       | 10    | 1,827  | 32              | 110   | 2,563  |
| 九 重 | 3       | 11    | 3,105  | 25              | 107   | 4,212  |

(注1)「臨時雇」：手伝い、手間替え、ゆい(労働交換)等を含む。

資料 情報課

(注2)「のべ人日」：1人が一日(8時間)で行うことのできる作業量を表す単位。

## 2 農地転用

## (1) 地目別転用面積

単位 a

| 地 目 | 平成20年 | 平成21年 | 平成22年 | 平成23年 | 平成24年 |
|-----|-------|-------|-------|-------|-------|
| 総 数 | 634   | 674   | 555   | 596   | 328   |
| 田   | 358   | 448   | 456   | 417   | 244   |
| 畑   | 276   | 226   | 99    | 179   | 84    |

資料 農業委員会事務局

## (2) 地区別転用面積

単位 a

| 地 区 | 平成20年 | 平成21年 | 平成22年 | 平成23年 | 平成24年 |
|-----|-------|-------|-------|-------|-------|
| 総 数 | 634   | 674   | 555   | 596   | 328   |
| 館 山 | 148   | 35    | 105   | 72    | 24    |
| 北 条 | 202   | 267   | 53    | 42    | 26    |
| 那 古 | 98    | 64    | 55    | 151   | 57    |
| 船 形 | 9     | 8     | 7     | 2     | 28    |
| 西 岬 | 20    | 60    | 43    | 14    | 13    |
| 神 戸 | 35    | 51    | 1     | 24    | 5     |
| 富 崎 | 22    | 2     | 9     | 0     | 0     |
| 豊 房 | 58    | 12    | 13    | 18    | 5     |
| 館 野 | 27    | 45    | 52    | 157   | 45    |
| 九 重 | 15    | 130   | 217   | 116   | 125   |

資料 農業委員会事務局

## (3) 用途別転用面積

単位 a

| 地 区        | 平成20年 | 平成21年 | 平成22年 | 平成23年 | 平成24年 |
|------------|-------|-------|-------|-------|-------|
| 総 数        | 634   | 674   | 555   | 596   | 328   |
| 一 般 住 宅    | 344   | 184   | 148   | 161   | 87    |
| 貸家,アパート    | 39    | 50    | 23    | 34    | 21    |
| 社員従業員社宅寮   | -     | -     | -     | -     | -     |
| 工 場        | 53    | 203   | 13    | 71    | 13    |
| 事 業 所      |       |       |       |       |       |
| 倉庫,資材置場    | 158   | 30    | 57    | 50    | 84    |
| 学 校 寮      | -     | -     | -     | -     | -     |
| 農 家 住 宅    | -     | -     | -     | 22    | -     |
| 病 院, 診 療 所 | -     | -     | -     | -     | -     |
| 公共施設,その他   | 40    | 207   | 314   | 258   | 123   |

資料 農業委員会事務局

## V 林 業

## 1 保有山林規模別林家数

各年2.1 (世界)農林業センサス 単位:ha

| 年次,<br>旧市町村 | 総 数   |       | 1~3ha<br>未満      |     | 3~5ha |     | 5~10ha |     | 10~20ha |     | 20ha以上 |     |
|-------------|-------|-------|------------------|-----|-------|-----|--------|-----|---------|-----|--------|-----|
|             | 林家数   | 面積    | 林家数              | 面積  | 林家数   | 面積  | 林家数    | 面積  | 林家数     | 面積  | 林家数    | 面積  |
| 平成 2年       | 1,663 | 1,579 | 林家数: 310 面積: ... |     |       |     | 18     | ... | 5       | ... | 4      | ... |
| 平成 12年      | 203   | 454   | 170              | ... | 15    | ... | 14     | ... | 4       | ... | -      | ... |
| 平成 17年      | 267   | 777   | 222              | 315 | 24    | 84  | 15     | 97  | 3       | 33  | 3      | 248 |
| 平成 22年      | 279   | 721   | 229              | 333 | 30    | 100 | 13     | 82  | 5       | 56  | 2      | 150 |

(注1) この表は、平成2年については保有山林面積 0.1ha以上、平成12年以降は同 1ha以上の林家についての数である。資料 情報課

(注2) 平成2年の総数には、「0.1~1ha未満」(林家数:1,326, 面積:...)が含まれている。

(注3) 林業センサスは、平成12年(2000年)までは10年ごとに実施されてきたが、平成17年(2005年)からは5年ごとに実施することとなった。

## VI 漁 業

### 1 組織別経営体数

各年11.1 漁業センサス

| 年次, 地区  | 総 数 | 個 人 | 会 社 | 漁協組合 | 共同経営 | 官公学試 | 生産組合 |
|---------|-----|-----|-----|------|------|------|------|
| 平成 5年   | 242 | 234 | 6   | 1    | 1    | -    | -    |
| 10      | 209 | 200 | 8   | -    | 1    | -    | -    |
| 15      | 133 | 125 | 4   | -    | 3    | 1    | -    |
| 20      | 118 | 111 | 4   | 1    | 2    | -    | -    |
| 布 良     | 15  | 15  | -   | -    | -    | -    | -    |
| 相 浜     | 5   | 4   | -   | -    | 1    | -    | -    |
| 西 岬     | 56  | 53  | 2   | -    | 1    | -    | -    |
| 波 左 間   | 9   | 8   | -   | 1    | -    | -    | -    |
| 館 山 船 形 | 33  | 31  | 2   | -    | -    | -    | -    |

資料 情報課

### 2 自営漁業の専業別経営体数

各年11.1 漁業センサス

| 年次, 地区  | 総 数 | 専 業 | 兼 業 |     |
|---------|-----|-----|-----|-----|
|         |     |     | 漁業主 | 兼業主 |
| 平成 5年   | 234 | 91  | 36  | 107 |
| 10      | 200 | 77  | 40  | 83  |
| 15      | 125 | 58  | 29  | 38  |
| 20      | 111 | 52  | 30  | 29  |
| 布 良     | 15  | 8   | 6   | 1   |
| 相 浜     | 4   | 2   | 2   | -   |
| 西 岬     | 53  | 17  | 16  | 20  |
| 波 左 間   | 8   | 1   | -   | 7   |
| 館 山 船 形 | 31  | 24  | 6   | 1   |

資料 情報課

## 3 漁業就業者数

各年11.1 漁業センサス

| 年次, 地区 | 総数  | 自営のみ | 自営と雇われ |       | 雇われのみ | 男   | 女  |
|--------|-----|------|--------|-------|-------|-----|----|
|        |     |      | 自営が主   | 雇われが主 |       |     |    |
| 平成5年   | 439 | 267  | 3      | -     | 169   | 405 | 34 |
| 10     | 377 | 221  | 2      | 1     | 153   | 348 | 29 |
| 15     | 244 | 152  | -      | -     | 92    | 218 | 26 |
| 20     | 208 | 142  | ...    | ...   | 66    | 179 | 29 |
| 布良     | 16  | 16   | ...    | ...   | -     | 15  | 1  |
| 相浜     | 9   | 5    | ...    | ...   | 4     | 8   | 1  |
| 西岬     | 105 | 73   | ...    | ...   | 32    | 85  | 20 |
| 波左間    | 17  | 11   | ...    | ...   | 6     | 14  | 3  |
| 館山船形   | 61  | 37   | ...    | ...   | 24    | 57  | 4  |

資料 情報課

## 4 主とする漁業種類別経営体数

平20.11.1 漁業センサス

| 漁業種類   | 総数  | 布良  | 相浜  | 西岬  | 波左間 | 館山船形 |
|--------|-----|-----|-----|-----|-----|------|
| 総数     | 112 | 14  | 4   | 54  | 8   | 32   |
| まき網    | 1   | -   | -   | -   | -   | 1    |
| 敷網     | ... | ... | ... | ... | ... | ...  |
| 刺網     | 51  | 5   | 2   | 27  | 5   | 12   |
| 釣      | 25  | 7   | 1   | 1   | -   | 16   |
| はえ縄    | -   | -   | -   | -   | -   | -    |
| 底びき網   | -   | -   | -   | -   | -   | -    |
| 地びき網   | ... | ... | ... | ... | ... | ...  |
| 大型定置網  | 2   | -   | -   | 1   | 1   | -    |
| 小型定置網  | 7   | -   | 1   | 6   | -   | -    |
| 採貝・採藻  | 17  | 1   | -   | 15  | -   | 1    |
| 海面養殖   | 1   | -   | -   | -   | -   | 1    |
| その他の漁業 | 8   | 1   | -   | 4   | 2   | 1    |

資料 情報課

## 5 規模別漁船隻数

平20.11.1 漁業センサス

| 規模    | 総数   | 布良 | 相浜 | 西岬 | 波左間 | 館山船形 |
|-------|------|----|----|----|-----|------|
| 総数    | 175  | 19 | 5  | 86 | 12  | 53   |
| 無動力船  | 3    | -  | -  | 2  | -   | 1    |
| 船外機付船 | 95   | 6  | 1  | 60 | 8   | 20   |
| 総数    | 77   | 13 | 4  | 24 | 4   | 32   |
| 動力船   | 1t未満 | 14 | 1  | 6  | -   | 7    |
|       | 1~3t | 13 | 4  | 1  | 3   | 5    |
|       | 3~5t | 32 | 7  | 2  | 8   | 13   |
|       | 5t以上 | 18 | 1  | 1  | 7   | 7    |

資料 情報課

## 6 漁業種類別漁獲量

千葉農林水産統計年報  
平成22年 単位 t

| 漁業種類         | 漁獲量   | 漁業種類     | 漁獲量 |
|--------------|-------|----------|-----|
| 総数           | 3,531 |          |     |
| 沖合底びき網1そうびき  | -     | 遠洋まぐろはえ縄 | x   |
| 小型底びき網       | -     | 近海まぐろはえ縄 | -   |
| 船びき網         | -     | 沿岸まぐろはえ縄 | -   |
| 大中型1そうまき網その他 | -     | その他のはえ縄  | -   |
| 大中型2そうまき網    | -     | 遠洋かつお1本釣 | -   |
| 中・小型まき網      | 1,214 | 近海かつお1本釣 | -   |
| さけ・ます流し網     | -     | 近海いか釣    | -   |
| かじき等流し網      | -     | 沿岸いか釣    | x   |
| その他の刺網       | 73    | ひき縄釣     | 8   |
| さんま棒受網       | -     | その他の釣    | 73  |
| 大型定置網        | 1,156 | 採貝・採藻    | 40  |
| 小型定置網        | 945   | その他の漁業   | x   |
| その他の網漁業      | -     |          |     |

(注) 数値を四捨五入したため、総数と内容の計が一致しないものがある。

資料 情報課

## 7 魚種別漁獲量

千葉農林水産統計年報  
平成22年 単位 t

| 魚種     | 漁獲量   | 魚種          | 漁獲量 |
|--------|-------|-------------|-----|
| 総数     | 3,531 | ふぐ類         | 3   |
| (魚類)   | 3,406 | いさき         | 26  |
| いわし類   | 1,055 | あまだい類       | 0   |
| あじ類    | 417   | その他の魚類      | 371 |
| さば類    | 542   | (貝類)        | 39  |
| さんま    | 0     | あわび類        | 2   |
| ぶり類    | 225   | さざえ         | 33  |
| かつお類   | 456   | その他の貝類      | 3   |
| まぐろ類   | 26    | (その他の水産動物類) | 56  |
| かじき類   | 1     | するめいか       | x   |
| かれい類   | 0     | 他のいか類       | x   |
| さめ類    | -     | たこ類         | x   |
| ひらめ    | 23    | いせえび        | 18  |
| たい類    | 27    | くるまえび       | 0   |
| すずき類   | 49    | 他のえび類       | 0   |
| たちうお   | 0     | その他         | 1   |
| さけ・ます類 | -     | (海藻類)       | 30  |
| さわら類   | 7     |             |     |
| このしろ   | 177   |             |     |

(注) 数値を四捨五入したため、総数と内容の計が一致しないものがある。

資料 情報課

## 8 港の現況

## (1) 館山港（甲種地方港湾）

平成24.4.1現在

|      |            |       |          |          |          |
|------|------------|-------|----------|----------|----------|
| 船泊地  | 2,127,600㎡ | 野積場   | 11,448㎡  | 大賀標識灯    | 5.8カンデラ  |
| 魚揚岸壁 | 104m       | 荷捌地   | 10,701㎡  | 中防波堤標識灯  | 6.0カンデラ  |
| 荷揚場  | 796m       | 防波堤灯台 | 78.0カンデラ | 2号防波堤標識灯 | 10.0カンデラ |
| 防波堤  | 781m       |       |          |          |          |

(注) 防波堤灯台:平成20年10月から太陽光発電に変更

資料 安房土木事務所  
第三管区海上保安本部

## (2) 船形港（第3種漁港）

平成24.4.1現在

|      |           |        |           |          |        |
|------|-----------|--------|-----------|----------|--------|
| 外郭施設 |           | 水域施設   |           | 漁具保管修理施設 | 4,812㎡ |
| 防波堤  | 1,279.90m | 泊地     | 124,751㎡  | 漁港管理施設   | 198㎡   |
| 護岸   | 1,236.95m | 輸送施設   |           | 蓄養施設     | 1,572㎡ |
| 突堤   | 57.00m    | 臨港道路   | 1,080.00m | 冷凍冷蔵施設   | 1,250㎡ |
| 離岸堤  | 175.00m   | 機能施設   |           | 給油施設     | 2,677㎡ |
| 係留施設 |           | 荷捌所    | 5,063㎡    | 漁港厚生施設   | 3,126㎡ |
| 岸壁   | 696.80m   | 野積場    | 7,052㎡    | 漁港環境施設   | 7,246㎡ |
| 船揚場  | 339.00m   | 漁船保管施設 | 705㎡      | 漁船修理場    | 3,200㎡ |
| 物揚場  | 443.70m   | 水産倉庫   | 1,380㎡    | 給水施設     | 208㎡   |

資料 南部漁港事務所

## (3) 富崎港（第2種漁港）

平成24.4.1現在

|      |           |      |           |          |        |
|------|-----------|------|-----------|----------|--------|
| 外郭施設 |           | 水域施設 |           | 漁船保管施設   | 2,712㎡ |
| 防波堤  | 699.50m   | 航路   | 5,950㎡    | 漁具保管修理施設 | 6,528㎡ |
| 防砂堤  | 189.30m   | 泊地   | 36,186㎡   | 蓄養施設     | 1,128㎡ |
| 護岸   | 1,635.18m | 輸送施設 |           | 冷凍冷蔵施設   | 422㎡   |
| 係留施設 |           | 臨港道路 | 1,600.00m | 給油施設     | 694㎡   |
| 岸壁   | 228.80m   | 機能施設 |           | 漁港環境施設   | 4,305㎡ |
| 船揚場  | 243.70m   | 荷捌所  | 2,179㎡    | 漁船修理場    | 630㎡   |
| 物揚場  | 798.73m   | 野積場  | 1,016㎡    |          |        |

資料 南部漁港事務所

## (4) 第1種漁港

平成24.4.1現在

| 港名    | 所在地     | 水域面積      | 防波堤     |
|-------|---------|-----------|---------|
| 下原漁港  | 塩見・浜田・香 | 483,500 ㎡ | 557.6 m |
| 見物漁港  | 見物      | 102,570   | 234.4   |
| 波左間漁港 | 波左間     | 172,320   | 163.7   |
| 坂田漁港  | 坂田      | 132,520   | 30.0    |
| 栄の浦漁港 | 洲崎      | 45,490    | 75.0    |
| 洲崎漁港  | 洲崎      | 72,850    | 139.7   |
| 川名漁港  | 西川名     | 30,890    | 76.3    |
| 伊戸漁港  | 伊戸      | 61,900    | 147.4   |

資料 農水産課

## VII 建 設

### 1 道路、橋りょう

#### (1) 道路の延長及び舗装状況

各年3月末現在 単位 km

| 年次    | 総 数   |       |      | 国 道  |      |       | 県 道  |      |       | 市 道   |       |      |
|-------|-------|-------|------|------|------|-------|------|------|-------|-------|-------|------|
|       | 延長    | 舗装    | 率    | 延長   | 舗装   | 率     | 延長   | 舗装   | 率     | 延長    | 舗装    | 率    |
| 平成20年 | 409.3 | 395.7 | 96.7 | 26.8 | 26.8 | 100.0 | 52.4 | 52.4 | 100.0 | 330.1 | 316.5 | 95.9 |
| 21    | 416.0 | 403.1 | 96.9 | 26.8 | 26.7 | 99.6  | 52.7 | 52.7 | 100.0 | 336.5 | 323.7 | 96.2 |
| 22    | 412.1 | 399.3 | 96.9 | 25.4 | 25.4 | 100.0 | 49.7 | 49.7 | 100.0 | 337.0 | 324.2 | 96.2 |
| 23    | 416.9 | 404.4 | 97.0 | 25.4 | 25.4 | 100.0 | 49.7 | 49.7 | 100.0 | 341.8 | 329.3 | 96.3 |
| 24    | 423.9 | 411.4 | 97.1 | 27.4 | 27.4 | 100.0 | 52.5 | 52.5 | 100.0 | 344.0 | 331.5 | 96.4 |

(注1) 県道は自転車道を除く。

資料 千葉国道事務所木更津出張所

(注2) 平成21年の道路総数は、国道・県道の各一部分(合計6.1km)が、安房土木事務所、市建設課市に移管される過程で一時的に国・県と市の双方に所属していたため、数値に重複がある。

#### (2) 橋の数及び延長

各年3月末現在 単位 m

| 年次    | 総 数 |       |     |    | 永 久 橋 |     |     |     |     |       | 木 橋 |    |     |    |     |    |
|-------|-----|-------|-----|----|-------|-----|-----|-----|-----|-------|-----|----|-----|----|-----|----|
|       | 永久橋 |       | 木 橋 |    | 国 道   |     | 県 道 |     | 市 道 |       | 国 道 |    | 県 道 |    | 市 道 |    |
|       | 橋数  | 延長    | 橋数  | 延長 | 橋数    | 延長  | 橋数  | 延長  | 橋数  | 延長    | 橋数  | 延長 | 橋数  | 延長 | 橋数  | 延長 |
| 平成20年 | 182 | 2,025 | -   | -  | 13    | 483 | 36  | 358 | 133 | 1,184 | -   | -  | -   | -  | -   | -  |
| 21    | 187 | 2,227 | -   | -  | 16    | 527 | 36  | 471 | 135 | 1,229 | -   | -  | -   | -  | -   | -  |
| 22    | 185 | 2,212 | -   | -  | 15    | 524 | 34  | 426 | 136 | 1,262 | -   | -  | -   | -  | -   | -  |
| 23    | 189 | 2,339 | -   | -  | 15    | 524 | 34  | 426 | 140 | 1,389 | -   | -  | -   | -  | -   | -  |
| 24    | 191 | 2,261 | -   | -  | 12    | 480 | 37  | 387 | 142 | 1,394 | -   | -  | -   | -  | -   | -  |

(注1) 永久橋は石橋を含む。歩道橋は除く。

資料 千葉国道事務所木更津出張所

(注2) 平成21年の橋総数は、国道・県道の各一部分(合計6.1km)が、安房土木事務所、市建設課市に移管される過程で一時的に国・県と市の双方に所属していたため、数値に重複がある。

### 2 市営住宅

平24.4.1 現在

| 建築年度   | 団地名  | 所在地       | 構 造     | 戸数 | 一戸の延面積 | 一戸の家賃月額       |
|--------|------|-----------|---------|----|--------|---------------|
| 昭和35年度 | 笠 名  | 笠名190     | 木造平家    | 11 | 34.7㎡  | 2,500～ 6,600円 |
|        | 〃    | 〃         | 〃       | 7  | 28.1   | 2,000～ 5,400  |
| 36     | 〃    | 〃         | 〃       | 2  | 34.7   | 2,700～ 7,200  |
|        | 〃    | 〃         | 〃       | 19 | 29.7   | 2,300～ 6,100  |
| 40     | 沼    | 沼114      | 準耐2F    | 30 | 39.3   | 6,500～10,500  |
| 41     | 笠 名  | 笠名252-2   | 準耐2F    | 20 | 39.3   | 7,000～10,100  |
| 42     | 〃    | 〃         | 〃       | 16 | 39.3   | 7,200～ 9,200  |
| 44     | 船形漁民 | 船形1446    | 耐4F     | 32 | 37.2   | 7,600～20,100  |
| 45     | 萱 野  | 国分455-1   | 耐4F     | 32 | 35.7   | 7,800～17,900  |
| 47     | 〃    | 〃         | 準耐2F    | 16 | 39.3   | 7,500～13,400  |
| 49     | 〃    | 〃         | 〃       | 9  | 49.6   | 9,800～17,800  |
| 52     | 笠 名  | 笠名無       | 準耐2F    | 10 | 55.4   | 12,100～25,700 |
| 53     | 那 古  | 那古1675    | 耐4F     | 12 | 55.5   | 16,000～42,500 |
|        | 〃    | 〃         | 〃(身障者用) | 4  | 55.5   | 16,000～42,500 |
| 54     | 〃    | 〃         | 〃       | 16 | 59.0   | 17,300～44,700 |
| 63     | 真 倉  | 上真倉2296-2 | 耐3F     | 12 | 60.3   | 20,700～54,700 |
| 平成 3   | 〃    | 〃 2296-1  | 〃       | 18 | 60.3   | 21,500～57,100 |

(注) 準耐:準耐火建築物 耐:耐火建築物

資料 都市計画課



## 3 用途別建築物着工状況

## (1) 木造建築物

単位 m<sup>2</sup>

| 用途       | 平成21年度 |        | 平成22年度 |        | 平成23年度 |        | 平成24年度 |        |
|----------|--------|--------|--------|--------|--------|--------|--------|--------|
|          | 棟数     | 床面積    | 棟数     | 床面積    | 棟数     | 床面積    | 棟数     | 床面積    |
| 専用住宅     | 261    | 27,458 | 239    | 28,938 | 223    | 26,433 | 229    | 23,296 |
| 併用住宅     | 4      | 528    | 9      | 924    | 7      | 982    | 6      | 743    |
| 附属家      | 7      | 234    | -      | -      | -      | -      | 1      | 33     |
| アパート     | 9      | 2,753  | 5      | 2,462  | 4      | 949    | 2      | 575    |
| ホテル・簡易旅館 | -      | -      | -      | -      | -      | -      | -      | -      |
| 旅館・料亭    | 2      | 240    | 1      | 490    | 4      | 724    | 2      | 266    |
| 事務所・銀行   | 3      | 103    | 2      | 267    | 5      | 190    | 5      | 335    |
| 店舗・百貨店   | 2      | 144    | 9      | 2,561  | 4      | 564    | 2      | 121    |
| 病院       | -      | -      | 2      | 212    | -      | -      | -      | -      |
| 工場       | 1      | 33     | 1      | 2,516  | 1      | 43     | -      | -      |
| 倉庫       | 1      | 70     | 18     | 1,331  | 11     | 1,007  | 10     | 387    |
| 共同住宅・寄宿舎 | 4      | 1,027  | -      | -      | 5      | 2,213  | 6      | 708    |
| その他      | 11     | 1,690  | 7      | 1,052  | 4      | 458    | 8      | 1,798  |

資料 都市計画課

## (2) 木造以外の建築物

単位 m<sup>2</sup>

| 用途           | 平成21年度 |       | 平成22年度 |       | 平成23年度 |       | 平成24年度 |       |
|--------------|--------|-------|--------|-------|--------|-------|--------|-------|
|              | 棟数     | 床面積   | 棟数     | 床面積   | 棟数     | 床面積   | 棟数     | 床面積   |
| 事務所, 店舗, 百貨店 | 6      | 945   | 11     | 6,300 | 9      | 5,481 | 10     | 2,419 |
| 住宅, アパート     | 19     | 5,950 | 20     | 3,800 | 11     | 3,716 | 10     | 5,183 |
| ホテル, 病院      | 2      | 1,071 | 3      | 3,670 | 1      | 3,038 | 2      | 3,470 |
| 劇場, 娯楽場      | -      | -     | -      | -     | -      | -     | -      | -     |
| 銀行           | -      | -     | -      | -     | -      | -     | -      | -     |
| 工場, 倉庫, 市場   | 3      | 252   | 8      | 1,471 | 3      | 428   | 5      | 530   |
| 附属家          | -      | -     | -      | -     | -      | -     | -      | -     |
| その他          | 7      | 1,538 | 5      | 6,788 | 13     | 5,878 | 11     | 5,925 |

資料 都市計画課

## 4 構造別建築物着工状況

単位 m<sup>2</sup>

| 年度     | 総数     | 木造     | 鉄筋コンクリート造<br>(注1) | 鉄骨造    | 軽量鉄骨造<br>(注2) | その他 |
|--------|--------|--------|-------------------|--------|---------------|-----|
| 平成20年度 | 51,145 | 38,962 | 1,564             | 10,619 | -             | -   |
| 21     | 44,036 | 34,280 | 4,247             | 5,486  | ...           | 23  |
| 22     | 62,849 | 40,755 | 9,379             | 12,704 | ...           | 11  |
| 23     | 52,105 | 33,565 | 12,290            | 6,250  | ...           | -   |
| 24     | 45,783 | 28,256 | 11,651            | 5,876  | ...           | -   |

(注1) 「鉄筋コンクリート造」には、鉄骨鉄筋コンクリート造を含む。

資料 都市計画課

(注2) 平成21年度より、「軽量鉄骨造」は「鉄骨造」に含まれる。

(注3) 数値を四捨五入したため、総数と内容の計が一致しないものがある。

## 5 建物

## (1) 建物の現況

平25.1.1現在

| 種 類              | 所有者数   | 棟 数         | 床 面 積          | 決定価格       | 単位当価格     |           |
|------------------|--------|-------------|----------------|------------|-----------|-----------|
|                  |        |             | m <sup>2</sup> | 千円         | 円         |           |
| 総 数              | 23,113 | 35,543      | 3,820,562      | 91,465,665 | 23,940    |           |
| 住 宅 ・ ア パ ー ト    | …      | 24,499      | 2,436,938      | 54,693,287 | 22,443    |           |
| 併用住宅             | }      | 住 宅 部 分     | …              | 111,302    | 1,467,326 | 13,183    |
|                  |        | そ の 他 の 部 分 | …              | 66,654     | 862,470   | 12,940    |
|                  |        | 計           | …              | 1,458      | 177,956   | 2,329,796 |
| 農家用住宅・養蚕住宅・漁業者住宅 | …      | 56          | 5,745          | 11,394     | 1,983     |           |
| 旅館・料亭・待合・病院・ホテル  | …      | 303         | 179,139        | 10,063,109 | 56,175    |           |
| 事務所・銀行・店舗・百貨店    | …      | 1,442       | 350,919        | 15,350,149 | 43,743    |           |
| 公 衆 浴 場          | …      | 5           | 472            | 3,986      | 8,445     |           |
| 工 場 ・ 倉 庫 ・ 市 場  | …      | 1,942       | 363,200        | 6,307,531  | 17,367    |           |
| 土 蔵              | …      | 31          | 5,389          | 9,607      | 1,783     |           |
| 附 属 家 ・ そ の 他    | …      | 5,807       | 300,804        | 2,696,806  | 8,965     |           |

資料 税務課

## (2) 家屋の現況

平25.1.1現在

| 区 分   | 納税義務者数 | 棟 数    |       |        | 床 面 積 (m <sup>2</sup> ) |         |           |
|-------|--------|--------|-------|--------|-------------------------|---------|-----------|
|       |        | 木 造    | 木造以外  | 計      | 木 造                     | 木造以外    | 計         |
| 総 数   | 23,113 | 31,055 | 4,488 | 35,543 | 2,867,574               | 952,988 | 3,820,562 |
| 免税点未満 | 2,419  | 2,500  | 105   | 2,605  | 139,572                 | 2,860   | 142,432   |
| 免税点以上 | 20,694 | 28,555 | 4,383 | 32,938 | 2,728,002               | 950,128 | 3,678,130 |

(続)

| 区 分   | 決 定 価 格 (千円) |            |            | 単 位 当 たり 価 格 (円) |        |        |
|-------|--------------|------------|------------|------------------|--------|--------|
|       | 木 造          | 木造以外       | 計          | 木 造              | 木造以外   | 平 均    |
| 総 数   | 51,352,718   | 40,112,947 | 91,465,665 | 17,908           | 42,092 | 23,940 |
| 免税点未満 | 194,460      | 9,184      | 203,644    | 1,393            | 3,211  | 1,430  |
| 免税点以上 | 51,158,258   | 40,103,763 | 91,262,021 | 18,753           | 42,209 | 24,812 |

資料 税務課

## 6 公園

平24.4.1現在

| 名 称           | 所 在 地      | 区 分  | 開設面積    | 開設年月日       |
|---------------|------------|------|---------|-------------|
| 城 山 公 園       | 館山362番地    | 総合公園 | 10.16ha | 昭和43. 4. 1  |
| 沖 ノ 島 公 園     | 館山1563番地   | 風致公園 | 2.76    | 43. 4. 1    |
| 中 村 公 園       | 北条2547番地の1 | 街区公園 | 0.18    | 43. 4. 1    |
| 宮 城 公 園       | 宮城192番地の2  | 地区公園 | 3.12    | 43. 4. 1    |
| 北 条 中 央 公 園   | 北条1500番地の1 | 近隣公園 | 1.68    | 47. 6.15    |
| 根 岸 公 園       | 船形297番地の68 | 街区公園 | 0.27    | 49. 6.20    |
| 船 形 公 園       | 船形1446番地   | 街区公園 | 0.18    | 52. 4. 1    |
| 高 ノ 島 公 園     | 館山1561番地   | 風致公園 | 1.52    | 59. 8. 1    |
| 館 山 運 動 公 園   | 藤原300番地    | 運動公園 | 25.40   | 59.11.1     |
| 館 山 駅 西 口 公 園 | 北条2826番地   | 街区公園 | 0.156   | 平成 22. 8. 9 |

資料 都市計画課

## Ⅷ 工 業

平19年～平22年12.31 工業統計調査  
平24年2.1 経済センサス-活動調査 単位 万円

### 1 工業の推移

| 年次    | 事業所数 | 従業者数  | 現金給与総額  | 原材料使用額等   | 製造品出荷額等   |
|-------|------|-------|---------|-----------|-----------|
| 平成19年 | 67   | 2,224 | 867,711 | 2,539,457 | 4,659,976 |
| 20    | 72   | 2,051 | 837,444 | 1,924,122 | 3,463,383 |
| 21    | 59   | 1,818 | 631,567 | 1,245,555 | 2,265,843 |
| 22    | 60   | 1,855 | 600,440 | 1,436,653 | 2,600,894 |
| 23    | 58   | 1,775 | 625,042 | 1,221,315 | 2,009,938 |

(注1) 従業者3人以下は除く。

資料 情報課

(注2) 平成23年の工業統計調査は、平成24年経済センサス-活動調査に統合し実施。  
平成23年の数値は、経済センサス-活動調査のうち製造業について、従来の「工業統計調査」との時系列比較をするために千葉県が独自に集計編集したものである。  
なお、調査結果のうち、製造品出荷額等、付加価値額等の経理事項は、平成23年1年間の数値で、事業所数、従業者数等の経理事項以外の事項は、平成24年2月1日現在の数値である。

### 2 産業（中分類）別事業所数、従業者数及び製造品出荷額等

平24.2.1 経済センサス-活動調査 単位 万円

| 産業(中)分類    | 事業所数 | 従業者数  | 現金給与総額  | 原材料使用額等   | 製造品出荷額等   | 付加価値額   |
|------------|------|-------|---------|-----------|-----------|---------|
| 総数         | 58   | 1,775 | 625,042 | 1,221,315 | 2,009,938 | 650,356 |
| 9 食料品      | 16   | 243   | 40,897  | 140,955   | 243,453   | 98,320  |
| 10 飲料・たばこ  | -    | -     | -       | -         | -         | -       |
| 11 繊維      | 4    | 58    | 7,784   | 11,981    | 19,643    | 7,298   |
| 12 木材・木製品  | -    | -     | -       | -         | -         | -       |
| 13 家具・装備品  | 1    | 4     | x       | x         | x         | x       |
| 14 パルプ・紙   | 1    | 25    | x       | x         | x         | x       |
| 15 印刷      | 4    | 78    | 19,608  | 32,411    | 74,087    | 35,686  |
| 16 化学      | 1    | 6     | x       | x         | x         | x       |
| 17 石油・石炭   | -    | -     | -       | -         | -         | -       |
| 18 プラスチック  | 1    | 4     | x       | x         | x         | x       |
| 19 ゴム      | 1    | 7     | x       | x         | x         | x       |
| 20 なめし革    | -    | -     | -       | -         | -         | -       |
| 21 窯業・土石   | 4    | 90    | 29,971  | 62,950    | 123,597   | 58,747  |
| 22 鉄鋼      | -    | -     | -       | -         | -         | -       |
| 23 非鉄      | -    | -     | -       | -         | -         | -       |
| 24 金属製品    | 3    | 36    | 8,921   | 6,763     | 21,199    | 14,204  |
| 25 はん用機械   | -    | -     | -       | -         | -         | -       |
| 26 生産用機械   | 7    | 109   | 36,499  | 41,170    | 121,053   | 69,596  |
| 27 業務用機械   | 1    | 38    | x       | x         | x         | x       |
| 28 電子・デバイス | 3    | 874   | 381,789 | 740,829   | 998,098   | 155,223 |
| 29 電気機械    | 1    | 10    | x       | x         | x         | x       |
| 30 情報通信機械  | -    | -     | -       | -         | -         | -       |
| 31 輸送用機械   | 4    | 124   | 47,937  | 97,597    | 192,788   | 88,650  |
| 32 その他     | 6    | 69    | 23,574  | 43,455    | 80,554    | 35,083  |

(注1) 従業者3人以下は除く。

資料 情報課

(注2) 平成23年の工業統計調査は、平成24年経済センサス-活動調査に統合し実施。  
この数値は、経済センサス-活動調査のうち製造業について、従来の「工業統計調査」との時系列比較をするために千葉県が独自に集計編集したものである。  
なお、調査結果のうち、製造品出荷額等、付加価値額等の経理事項は、平成23年1年間の数値で、事業所数、従業者数等の経理事項以外の事項は、平成24年2月1日現在の数値である。

## 3 市別事業所数及び従業者数

平22年12.31 工業統計調査  
平24年 2. 1 経済センサス-活動調査

| 年次<br>市郡 | 事業所数  |       |              |              | 従業者数    |         |              |              |
|----------|-------|-------|--------------|--------------|---------|---------|--------------|--------------|
|          | 平成22年 | 平成23年 | 前年比<br>増減(%) | 平成23年<br>構成比 | 平成22年   | 平成23年   | 前年比<br>増減(%) | 平成23年<br>構成比 |
| 県合計      | 5,663 | 5,917 | 4.5          | 100.0        | 206,510 | 203,900 | △ 1.3        | 100.0        |
| 市部合計     | 5,140 | 5,386 | 4.8          | 91.0         | 190,818 | 189,589 | △ 0.6        | 93.0         |
| 郡部合計     | 523   | 531   | 1.5          | 9.0          | 15,692  | 14,311  | △ 8.8        | 7.0          |
| 市部       |       |       |              |              |         |         |              |              |
| 千葉市      | 478   | 529   | 10.7         | 8.9          | 20,950  | 20,206  | △ 3.6        | 9.9          |
| 銚子市      | 219   | 205   | △ 6.4        | 3.5          | 5,353   | 4,943   | △ 7.7        | 2.4          |
| 市川市      | 248   | 276   | 11.3         | 4.7          | 7,561   | 7,347   | △ 2.8        | 3.6          |
| 船橋市      | 320   | 350   | 9.4          | 5.9          | 14,603  | 15,860  | 8.6          | 7.8          |
| 館山市      | 60    | 58    | △ 3.3        | 1.0          | 1,855   | 1,775   | △ 4.3        | 0.9          |
| 木更津市     | 85    | 99    | 16.5         | 1.7          | 3,560   | 3,998   | 12.3         | 2.0          |
| 松戸市      | 364   | 390   | 7.1          | 6.6          | 11,625  | 11,678  | 0.5          | 5.7          |
| 野田市      | 342   | 332   | △ 2.9        | 5.6          | 10,602  | 9,830   | △ 7.3        | 4.8          |
| 茂原市      | 88    | 89    | 1.1          | 1.5          | 6,098   | 5,415   | △ 11.2       | 2.7          |
| 成田市      | 118   | 127   | 7.6          | 2.1          | 4,928   | 6,084   | 23.5         | 3.0          |
| 佐倉市      | 123   | 131   | 6.5          | 2.2          | 7,659   | 6,928   | △ 9.5        | 3.4          |
| 東金市      | 95    | 112   | 17.9         | 1.9          | 2,642   | 2,743   | 3.8          | 1.3          |
| 旭市       | 157   | 164   | 4.5          | 2.8          | 3,641   | 3,253   | △ 10.7       | 1.6          |
| 習志野市     | 78    | 77    | △ 1.3        | 1.3          | 4,275   | 4,988   | 16.7         | 2.4          |
| 柏市       | 296   | 303   | 2.4          | 5.1          | 10,560  | 10,117  | △ 4.2        | 5.0          |
| 勝浦市      | 29    | 28    | △ 3.4        | 0.5          | 566     | 484     | △ 14.5       | 0.2          |
| 市原市      | 282   | 288   | 2.1          | 4.9          | 20,003  | 22,200  | 11.0         | 10.9         |
| 流山市      | 96    | 108   | 12.5         | 1.8          | 2,171   | 2,139   | △ 1.5        | 1.0          |
| 八千代市     | 181   | 201   | 11.0         | 3.4          | 8,776   | 8,058   | △ 8.2        | 4.0          |
| 我孫子市     | 30    | 33    | 10.0         | 0.6          | 1,467   | 1,478   | 0.7          | 0.7          |
| 鴨川市      | 57    | 55    | △ 3.5        | 0.9          | 988     | 891     | △ 9.8        | 0.4          |
| 鎌ヶ谷市     | 107   | 116   | 8.4          | 2.0          | 2,207   | 1,624   | △ 26.4       | 0.8          |
| 君津市      | 81    | 101   | 24.7         | 1.7          | 6,921   | 7,777   | 12.4         | 3.8          |
| 富津市      | 93    | 93    | 0.0          | 1.6          | 2,562   | 2,427   | △ 5.3        | 1.2          |
| 浦安市      | 102   | 108   | 5.9          | 1.8          | 2,129   | 1,923   | △ 9.7        | 0.9          |
| 四街道市     | 48    | 62    | 29.2         | 1.0          | 992     | 1,107   | 11.6         | 0.5          |
| 袖ヶ浦市     | 88    | 91    | 3.4          | 1.5          | 5,870   | 4,921   | △ 16.2       | 2.4          |
| 八街市      | 145   | 149   | 2.8          | 2.5          | 2,471   | 2,405   | △ 2.7        | 1.2          |
| 印西市      | 52    | 49    | △ 5.8        | 0.8          | 1,242   | 1,178   | △ 5.2        | 0.6          |
| 白井市      | 152   | 147   | △ 3.3        | 2.5          | 3,632   | 3,547   | △ 2.3        | 1.7          |
| 富里市      | 42    | 42    | 0.0          | 0.7          | 1,735   | 2,104   | 21.3         | 1.0          |
| 南房総市     | 82    | 83    | 1.2          | 1.4          | 1,279   | 1,176   | △ 8.1        | 0.6          |
| 匝瑳市      | 88    | 80    | △ 9.1        | 1.4          | 2,370   | 1,925   | △ 18.8       | 0.9          |
| 香取市      | 122   | 121   | △ 0.8        | 2.0          | 2,873   | 2,476   | △ 13.8       | 1.2          |
| 山武市      | 121   | 112   | △ 7.4        | 1.9          | 3,266   | 3,136   | △ 4.0        | 1.5          |
| いすみ市     | 71    | 77    | 8.5          | 1.3          | 1,386   | 1,448   | 4.5          | 0.7          |
| 郡部       |       |       |              |              |         |         |              |              |
| 鋸南町      | 10    | 7     | △ 30.0       | 0.1          | 129     | 91      | △ 29.5       | 0.0          |

(注1) 従業者3人以下は除く。

資料 情報課

(注2) 数値を四捨五入したため、総数と内容の計が一致しないものがある。

(注3) 平成23年の数値は、経済センサス-活動調査のうち製造業について、従来の「工業統計調査」との時系列比較をするために千葉県が独自に集計編集したものである。

## 4 市別製造品出荷額等

平22年12.31 工業統計調査  
 平24年 2. 1 経済センサス-活動調査 単位 万円

| 年次<br>市郡 | 平成22年         | 平成23年         | 前年比<br>増減(%) | 平成23年<br>構成比(%) |
|----------|---------------|---------------|--------------|-----------------|
| 県合計      | 1,238,052,899 | 1,188,671,804 | △ 4.0        | 100.0           |
| 市部合計     | 1,196,056,131 | 1,146,168,197 | △ 4.2        | 96.4            |
| 郡部合計     | 41,996,768    | 42,503,607    | 1.2          | 3.6             |
| 市部       |               |               |              |                 |
| 千葉市      | 106,317,331   | 114,383,262   | 7.6          | 9.6             |
| 銚子市      | 17,352,257    | 15,551,501    | △ 10.4       | 1.3             |
| 市川市      | 33,694,156    | 33,508,683    | △ 0.6        | 2.8             |
| 船橋市      | 58,290,640    | 61,817,924    | 6.1          | 5.2             |
| 館山市      | 2,600,894     | 2,009,938     | △ 22.7       | 0.2             |
| 木更津市     | 17,890,126    | 12,680,030    | △ 29.1       | 1.1             |
| 松戸市      | 40,286,284    | 46,101,038    | 14.4         | 3.9             |
| 野田市      | 36,275,172    | 26,545,080    | △ 26.8       | 2.2             |
| 茂原市      | 40,389,918    | 29,987,154    | △ 25.8       | 2.5             |
| 成田市      | 17,476,219    | 18,241,885    | 4.4          | 1.5             |
| 佐倉市      | 23,548,892    | 25,420,920    | 7.9          | 2.1             |
| 東金市      | 8,342,765     | 9,487,074     | 13.7         | 0.8             |
| 旭市       | 9,607,995     | 9,723,185     | 1.2          | 0.8             |
| 習志野市     | 13,933,943    | 13,390,342    | △ 3.9        | 1.1             |
| 柏市       | 28,156,065    | 28,251,026    | 0.3          | 2.4             |
| 勝浦市      | 1,289,316     | 1,996,511     | 54.9         | 0.2             |
| 原市       | 460,304,821   | 408,575,197   | △ 11.2       | 34.4            |
| 流山市      | 3,758,569     | 3,868,086     | 2.9          | 0.3             |
| 八千代市     | 19,469,578    | 21,095,046    | 8.3          | 1.8             |
| 我孫子市     | 1,658,675     | 1,713,265     | 3.3          | 0.1             |
| 鴨川市      | 1,600,465     | 1,633,160     | 2.0          | 0.1             |
| 鎌ヶ谷市     | 2,932,270     | 2,561,251     | △ 12.7       | 0.2             |
| 君津市      | 79,702,400    | 81,337,287    | 2.1          | 6.8             |
| 富津市      | 12,333,577    | 8,129,633     | △ 34.1       | 0.7             |
| 浦安市      | 8,261,805     | 8,347,010     | 1.0          | 0.7             |
| 四街道市     | 1,674,824     | 2,263,312     | 35.1         | 0.2             |
| 袖ヶ浦市     | 102,654,252   | 109,191,503   | 6.4          | 9.2             |
| 八街市      | 3,710,866     | 3,712,762     | 0.1          | 0.3             |
| 印西市      | 1,781,325     | 1,878,627     | 5.5          | 0.2             |
| 白井市      | 11,644,685    | 11,778,502    | 1.1          | 1.0             |
| 富里市      | 3,933,451     | 5,556,572     | 41.3         | 0.5             |
| 南房総市     | 1,286,215     | 1,323,864     | 2.9          | 0.1             |
| 匝瑳市      | 5,184,209     | 4,596,404     | △ 11.3       | 0.4             |
| 香取市      | 5,904,100     | 5,423,102     | △ 8.1        | 0.5             |
| 山武市      | 9,884,975     | 10,840,106    | 9.7          | 0.9             |
| いすみ市     | 2,923,096     | 3,247,955     | 11.1         | 0.3             |
| 郡部       |               |               |              |                 |
| 鋸南町      | 155,295       | 62,818        | △ 59.5       | 0.0             |

(注1) 従業者3人以下は除く。

資料 情報課

(注2) 数値を四捨五入したため、総数と内容の計が一致しないものがある。

(注3) 平成23年の数値は、経済センサス-活動調査のうち製造業について、従来の「工業統計調査」との時系列比較をするために千葉県が独自に集計編集したものであり、製造品出荷額等は、平成23年1年間の数値である。

## 5 市別付加価値額

平22年12.31 工業統計調査  
平24年 2. 1 経済センサス-活動調査

単位 万円

| 年次<br>市郡 | 平成22年       | 平成23年       | 前年比<br>増減(%) | 平成23年<br>構成比 % |
|----------|-------------|-------------|--------------|----------------|
| 県合計      | 313,050,478 | 317,231,645 | 1.3          | 100.0          |
| 市部合計     | 298,441,083 | 301,193,559 | 0.9          | 94.9           |
| 郡部合計     | 14,609,395  | 16,038,086  | 9.8          | 5.1            |
| 市部       |             |             |              |                |
| 千葉市      | 25,988,571  | 24,490,639  | △ 5.8        | 7.7            |
| 銚子市      | 7,204,357   | 6,333,036   | △ 12.1       | 2.0            |
| 市川市      | 9,875,621   | 8,342,352   | △ 15.5       | 2.6            |
| 船橋市      | 20,525,916  | 20,115,326  | △ 2.0        | 6.3            |
| 館山市      | 982,626     | 650,356     | △ 33.8       | 0.2            |
| 木更津市     | 2,864,949   | 2,568,091   | △ 10.4       | 0.8            |
| 松戸市      | 17,386,290  | 19,542,947  | 12.4         | 6.2            |
| 野田市      | 12,489,564  | 10,468,365  | △ 16.2       | 3.3            |
| 茂原市      | 6,820,852   | 6,845,415   | 0.4          | 2.2            |
| 成田市      | 8,152,016   | 7,799,592   | △ 4.3        | 2.5            |
| 佐倉市      | 7,283,578   | 9,146,711   | 25.6         | 2.9            |
| 東金市      | 2,145,539   | 2,544,632   | 18.6         | 0.8            |
| 旭市       | 2,911,338   | 3,236,738   | 11.2         | 1.0            |
| 習志野市     | 4,279,571   | 5,176,388   | 21.0         | 1.6            |
| 柏市       | 9,771,103   | 10,420,731  | 6.6          | 3.3            |
| 勝浦市      | △36,832     | 138,419     | …            | 0.0            |
| 市原市      | 87,359,081  | 86,906,974  | △ 0.5        | 27.4           |
| 流山市      | 1,490,161   | 1,694,842   | 13.7         | 0.5            |
| 八千代市     | 7,040,135   | 8,445,890   | 20.0         | 2.7            |
| 我孫子市     | 720,806     | 473,982     | △ 34.2       | 0.1            |
| 鴨川市      | 687,328     | 712,473     | 3.7          | 0.2            |
| 鎌ヶ谷市     | 1,252,127   | 1,135,005   | △ 9.4        | 0.4            |
| 君津市      | 14,955,989  | 8,874,971   | △ 40.7       | 2.8            |
| 富津市      | 3,617,374   | 2,971,652   | △ 17.9       | 0.9            |
| 浦安市      | 2,609,111   | 2,639,002   | 1.1          | 0.8            |
| 四街道市     | 493,446     | 871,293     | 76.6         | 0.3            |
| 袖ヶ浦市     | 23,011,036  | 32,156,576  | 39.7         | 10.1           |
| 八街市      | 1,717,177   | 1,632,598   | △ 4.9        | 0.5            |
| 印西市      | 755,305     | 730,230     | △ 3.3        | 0.2            |
| 白井市      | 4,423,734   | 3,682,647   | △ 16.8       | 1.2            |
| 富里市      | 1,138,242   | 2,175,896   | 91.2         | 0.7            |
| 南房総市     | 556,953     | 578,545     | 3.9          | 0.2            |
| 匝瑳市      | 1,908,911   | 1,604,844   | △ 15.9       | 0.5            |
| 香取市      | 2,099,902   | 1,758,369   | △ 16.3       | 0.6            |
| 山武市      | 2,933,540   | 3,055,755   | 4.2          | 1.0            |
| いすみ市     | 1,025,666   | 1,272,277   | 24.0         | 0.4            |
| 郡部       |             |             |              |                |
| 鋸南町      | 84,088      | 36,761      | △ 56.3       | 0.0            |

(注1) 従業者3人以下は除く。

資料 情報課

(注2) 数値を四捨五入したため、総数と内容の計が一致しないものがある。

(注3) 平成23年の数値は、経済センサス-活動調査のうち製造業について、従来の「工業統計調査」との時系列比較をするために千葉県が独自に集計編集したものであり、付加価値額は、平成23年1年間の数値である。

## IX 商 業

| 1 商業の推移 |    | 平11～19年 商業統計調査 |       | 平24年 経済センサス-活動調査 |       | 単位 百万円                |
|---------|----|----------------|-------|------------------|-------|-----------------------|
| 年次      | 分類 | 商店数            | 従業者数  | 年間商品販売額          | 商品手持額 | 売場面積(m <sup>2</sup> ) |
| 平成11年   | 卸売 | 212            | 1,395 | 52,298           | -     | -                     |
|         | 小売 | 876            | 4,451 | 70,486           | -     | 77,978                |
| 14      | 卸売 | 179            | 1,183 | 42,925           | 3,095 | -                     |
|         | 小売 | 812            | 4,501 | 68,139           | 6,455 | 78,193                |
| 16      | 卸売 | 171            | 1,029 | 34,893           | -     | -                     |
|         | 小売 | 794            | 4,217 | 61,584           | -     | 78,550                |
| 19      | 卸売 | 156            | 969   | 32,814           | 1,775 | -                     |
|         | 小売 | 702            | 4,150 | 56,790           | 5,236 | 103,238               |
| 24      | 卸売 | 130            | 742   | 27,774           | 1,115 | -                     |
|         | 小売 | 522            | 3,138 | 54,293           | 5,160 | 109,402               |

(注1) 飲食店は含まない。

資料 情報課

(注2) 平成11・16年は簡易調査。

なお、商業統計調査は平成9年以降の調査から5年ごとに実施し、その中間年(調査の2年後)に簡易な調査を実施することとし、11年調査が第1回の簡易調査である。

(注3) 平成21年調査は実施していない。

(注4) 平成19年までは「商業統計調査」、平成24年は「経済センサス-活動調査」による。

「商業統計調査」は、「経済センサス」(基礎調査・活動調査)の創設により、従前の商業統計調査(簡易調査)は「経済センサス-活動調査」で、商業統計調査(本調査)は、「経済センサス-活動調査」実施年の2年後に実施することとなった。

| 2 業種別従業者数及び年間商品販売額等 |     | 平24.2.1経済センサス-活動調査 |         | 単位 百万円                |  |
|---------------------|-----|--------------------|---------|-----------------------|--|
| 産業(中)分類             | 商店数 | 従業者数               | 年間商品販売額 | 売場面積(m <sup>2</sup> ) |  |
| 総数                  | 652 | 3,880              | 82,067  | 109,402               |  |
| 各種商品卸売業             | -   | -                  | -       | -                     |  |
| 繊維・衣服等卸売業           | 7   | 21                 | 90      | -                     |  |
| 飲食料品卸売業             | 52  | 320                | 8,264   | -                     |  |
| 建築材料、鉱物・金属材料等卸売業    | 34  | 192                | 5,205   | -                     |  |
| 機械器具卸売業             | 19  | 113                | 6,467   | -                     |  |
| その他の卸売業             | 18  | 96                 | 7,747   | -                     |  |
| 各種商品小売業             | 2   | 196                | x       | x                     |  |
| 織物・衣服・身の回り品小売業      | 72  | 303                | 4,284   | 17,464                |  |
| 飲食料品小売業             | 171 | 1,019              | 14,902  | 19,657                |  |
| 機械器具小売業             | 63  | 384                | 8,029   | 12,981                |  |
| その他の小売業             | 204 | 1,189              | x       | x                     |  |
| 無店舗小売業              | 10  | 47                 | 1,685   | -                     |  |

(注)集計の秘匿処理の関係上、総数と産業分類毎の計が一致しない。

資料 情報課

## 3 業態別小売事業所数、従業者数及び年間商品販売額等

平19.6.1商業統計調査 単位 万円

| 業 種        | 事業所数 | 従業者数  | 年間商品販売額   | 売場面積(m <sup>2</sup> ) |
|------------|------|-------|-----------|-----------------------|
| 総 数        | 702  | 4,150 | 5,678,961 | 103,238               |
| 百貨店        | -    | -     | -         | -                     |
| 総合スーパー     | 1    | x     | x         | x                     |
| 専門スーパー     | 30   | 916   | 2,014,758 | 35,420                |
| コンビニエンスストア | 18   | 248   | 326,085   | 2,313                 |
| ドラッグストア    | 4    | x     | x         | x                     |
| その他のスーパー   | 19   | 99    | 90,794    | 2,080                 |
| 専門店        | 409  | 1,613 | 1,898,207 | 25,760                |
| 中心店        | 220  | 912   | 1,170,321 | 23,538                |
| その他の小売店    | 1    | x     | x         | x                     |

資料 情報課

## 4 地区別事業所数、従業者数及び年間商品販売額等

平19.6.1商業統計調査 単位 万円

| 地 区 | 総 数 | 卸 売<br>事業所数 | 小 売 事 業 所 |        |            |
|-----|-----|-------------|-----------|--------|------------|
|     |     |             | 事業所数      | 従業者数   | 年間商品販売額    |
| 総 数 | 858 | 156         | 702       | 4,046* | 5,518,455* |
| 館 山 | 138 | 29          | 109       | 486*   | 806,736*   |
| 北 条 | 417 | 62          | 355       | 2,426* | 2,917,195* |
| 那 古 | 85  | 26          | 59        | 336    | 448,537    |
| 船 形 | 57  | 10          | 47        | 176    | 219,681    |
| 西 岬 | 25  | 2           | 23        | 46*    | 20,033*    |
| 神 戸 | 33  | 6           | 27        | 98*    | 151,900*   |
| 富 崎 | 12  | 1           | 11        | 19     | 14,463     |
| 豊 房 | 14  | 2           | 12        | 19*    | 17,803*    |
| 館 野 | 56  | 14          | 42        | 321*   | 644,429*   |
| 九 重 | 21  | 4           | 17        | 119*   | 277,678*   |

(注) 小売業の従業者数・販売額については字集計の秘匿処理の関係上、  
総数と地区毎の計が一致しない。

\*：内訳に秘匿項目があり、その数値を除いた合計となっている。

資料 情報課



## 5 各市の商業

平24.2.1 経済センサス-活動調査 単位 百万円

| 市       | 事業所数   | 従業者数    | 年間商品販売額    |           |           |           |
|---------|--------|---------|------------|-----------|-----------|-----------|
|         |        |         | 総 額        | 前回(19年)比% | 卸 売 業     | 小 売 業     |
| 総 数     | 35,664 | 309,339 | 10,031,126 | △ 18.6    | 5,252,240 | 4,778,886 |
| 千 葉 市   | 5,157  | 58,177  | 2,912,227  | △ 21.7    | 2,049,920 | 862,307   |
| 中 央 区   | 1,921  | 19,593  | 1,198,068  | △ 11.4    | 884,580   | 313,488   |
| 花 見 川 区 | 718    | 6,580   | 221,952    | △ 8.5     | 114,156   | 107,796   |
| 稲 毛 区   | 784    | 8,587   | 384,896    | △ 0.1     | 270,198   | 114,698   |
| 若 葉 区   | 707    | 7,199   | 337,015    | △ 27.0    | 241,661   | 95,354    |
| 緑 区     | 441    | 5,143   | 113,823    | 4.6       | 26,331    | 87,492    |
| 美 浜 区   | 586    | 11,075  | 656,473    | △ 43.9    | 512,993   | 143,480   |
| 市部計     | 28,579 | 239,306 | 6,880,701  | △ 16.9    | 3,114,613 | 3,766,089 |
| 銚 子 市   | 1,038  | 5,328   | 129,860    | △ 32.3    | 67,735    | 62,125    |
| 市 川 市   | 2,117  | 18,090  | 593,520    | △ 4.8     | 322,361   | 271,159   |
| 船 橋 市   | 2,882  | 27,386  | 924,267    | △ 20.4    | 471,515   | 452,751   |
| 館 山 市   | 652    | 3,880   | 82,067     | △ 8.4     | 27,774    | 54,293    |
| 木 更 津 市 | 944    | 7,369   | 249,092    | △ 14.6    | 133,812   | 115,280   |
| 松 戸 市   | 2,371  | 20,217  | 610,206    | △ 20.4    | 312,155   | 298,052   |
| 野 田 市   | 894    | 6,884   | 172,514    | △ 15.2    | 64,530    | 107,984   |
| 茂 原 市   | 750    | 6,218   | 187,603    | △ 9.3     | 91,885    | 95,717    |
| 成 田 市   | 1,020  | 8,924   | 258,931    | △ 24.4    | 92,057    | 166,874   |
| 佐 倉 市   | 809    | 7,095   | 173,105    | △ 7.1     | 63,984    | 109,121   |
| 東 金 市   | 440    | 3,784   | 85,177     | △ 16.5    | 28,219    | 56,958    |
| 旭 市     | 720    | 4,201   | 134,471    | △ 7.5     | 74,324    | 60,147    |
| 習 志 野 市 | 695    | 8,164   | 207,224    | △ 4.7     | 55,697    | 151,526   |
| 柏 市     | 2,139  | 21,785  | 742,657    | △ 16.9    | 346,670   | 395,987   |
| 勝 浦 市   | 252    | 1,010   | 20,052     | △ 55.6    | 9,803     | 10,249    |
| 市 原 市   | 1,455  | 13,014  | 313,590    | △ 22.6    | 106,159   | 207,431   |
| 流 山 市   | 736    | 6,242   | 145,022    | △ 9.2     | 54,886    | 90,136    |
| 八 千 代 市 | 879    | 8,542   | 217,648    | △ 22.2    | 78,566    | 139,082   |
| 我 孫 子 市 | 554    | 4,338   | 81,309     | △ 24.4    | 16,996    | 64,313    |
| 鴨 川 市   | 472    | 2,795   | 61,498     | △ 13.3    | 26,218    | 35,279    |
| 鎌ヶ谷 市   | 452    | 4,116   | 77,838     | △ 10.0    | 15,098    | 62,740    |
| 君 津 市   | 533    | 4,431   | 120,203    | △ 17.7    | 48,448    | 71,755    |
| 富 津 市   | 428    | 2,523   | 41,994     | △ 7.0     | 11,702    | 30,293    |
| 浦 安 市   | 682    | 9,064   | 434,426    | △ 20.7    | 293,821   | 140,604   |
| 四 街 道 市 | 459    | 3,571   | 90,966     | △ 13.4    | 37,697    | 53,270    |
| 袖ヶ浦 市   | 276    | 2,046   | 51,068     | △ 13.6    | 17,368    | 33,700    |
| 八 街 市   | 436    | 4,073   | 115,308    | △ 18.0    | 56,219    | 59,089    |
| 印 西 市   | 461    | 4,714   | 114,612    | 13.5      | 16,775    | 97,837    |
| 白 井 市   | 237    | 2,842   | 76,194     | △ 13.4    | 28,189    | 48,005    |
| 富 里 市   | 256    | 2,546   | 78,323     | △ 29.1    | 34,872    | 43,451    |
| 南 房 総 市 | 502    | 1,995   | 27,962     | △ 19.6    | 7,116     | 20,846    |
| 匝 瑳 市   | 432    | 2,532   | 58,974     | △ 29.5    | 27,080    | 31,895    |
| 香 取 市   | 879    | 5,019   | 100,702    | △ 25.6    | 37,350    | 63,352    |
| 山 武 市   | 346    | 2,364   | 65,748     | 1.4       | 27,638    | 38,110    |
| い す み 市 | 381    | 2,204   | 36,572     | △ 12.6    | 9,895     | 26,677    |
| 郡部計     | 1,928  | 11,856  | 238,198    | △ 25.9    | 87,708    | 150,490   |
| 鋸 南 町   | 99     | 431     | 6,487      | △ 44.0    | 1,563     | 4,924     |

(注) 飲食店は含まない。

資料 情報課

数値を四捨五入したため、総数と内容の計が一致しないものがある。

# X 運輸・通信

## 1 JR東日本駅別輸送状況

| 年度     | 1日平均旅客(乗客)数 |       |     |
|--------|-------------|-------|-----|
|        | 館山駅         | 那古船形駅 | 九重駅 |
| 平成20年度 | 2,438       | 209   | 83  |
| 21     | 2,299       | 214   | ... |
| 22     | 2,127       | 207   | ... |
| 23     | 1,963       | 197   | ... |
| 24     | 1,951       | 188   | ... |

(注) 九重駅は、平成21年度以降は集計していない。 資料 JR東日本(株) 千葉支社

## 2 バス運行状況

### (1) JRバス

平成24年度

| 運行区間              | 路線延長    | 停留所数 | 1日平均乗車人員 |
|-------------------|---------|------|----------|
| ・館山駅～安房神戸～安房白浜    | 18.2 km | 45   | 318      |
| ・館山駅～南房パラダイス～安房白浜 | 33.9    | 60   | 154      |
| ・館山駅～坂田～洲崎～伊戸     | 14.3    | 45   | 110      |
| ・館山駅～小沼～伊戸        | 12.4    | 38   | 80       |

資料 JRバス関東(株) 館山支店

### (2) 館山日東バス

平成24年度

| 運行区間                | 路線延長     | 停留所数 | 1日平均乗車人員 |
|---------------------|----------|------|----------|
| ・市内線(館山航空隊～なむや・小浜)  | 17.57 km | 45   | 416      |
| ・平群線(館山駅～平群車庫)      | 20.42    | 50   | 25       |
| ・丸線(館山駅～川谷)         | 20.09    | 45   | 30       |
| ・丸・細田線(川谷～細田)       | 7.24     | 11   | 1        |
| ・千倉線(館山駅～平館車庫)      | 14.16    | 36   | 65       |
| ・館山鴨川線(館山駅～亀田病院)    | 33.98    | 87   | 179      |
| ・豊房線(館山駅～豊房～安房白浜)   | 13.80    | 29   | 30       |
| ・観光棧橋線(館山駅～渚の駅観光棧橋) | 1.23     | 2    | 4        |

(注) 「観光棧橋線」は、平成23年2月運行開始。ジェット船就航期間等のみの特例運行。 資料 館山日東バス(株)

### (3) 高速バス利用者数

| 運行区間                | 平成20年度  | 平成21年度  | 平成22年度  | 平成23年度  | 平成24年度  |
|---------------------|---------|---------|---------|---------|---------|
| 白浜・館山～東京<br>(なのはな号) | 368,110 | 413,642 | 445,207 | 443,333 | 462,917 |
| 白浜・館山～千葉<br>(南総里見号) | 210,252 | 236,820 | 231,690 | 274,597 | 279,022 |
| 館山～羽田空港<br>・横浜      | 66,884  | 85,344  | 82,913  | 83,046  | 84,247  |

資料 JRバス関東(株)館山支店、館山日東バス(株)  
日東交通(株)館山営業所

### (4) バス・タクシーの台数

各年1月1日現在

| 年次    | 定期バス | 観光バス | タクシー |
|-------|------|------|------|
| 平成21年 | 62   | 17   | 65   |
| 22    | 61   | 17   | 65   |
| 23    | 63   | 14   | 64   |
| 24    | 61   | 15   | 63   |
| 25    | 59   | 16   | 56   |

(注) 市内営業所所属台数。

定期バスには高速バスを含む。

資料 JRバス関東(株)館山支店、館山日東バス(株)  
日東交通(株)館山営業所、鏡浦自動車(株)  
館山中央交通(株)、南房タクシー(株)、(有)晝夜タクシー

## 3 車種別在籍自動車台数

各年4月1日現在

| 年次    | 総数     | 貨物自動車 | 乗合自動車 | 普通乗用自動車 | 貨客兼用車 | 小型乗用自動車 | 特殊用途自動車 |
|-------|--------|-------|-------|---------|-------|---------|---------|
| 平成20年 | 39,274 | 1,664 | 107   | 5,250   | 448   | 8,870   | 355     |
| 21    | 39,055 | 1,607 | 105   | 5,119   | 409   | 8,498   | 348     |
| 22    | 38,966 | 1,578 | 102   | 5,089   | 400   | 8,219   | 340     |
| 23    | 38,904 | 1,481 | 103   | 5,141   | 393   | 8,140   | 330     |
| 24    | 38,561 | 1,415 | 98    | 5,202   | 385   | 7,992   | 328     |

(続)

| 年次    | 小型特殊自動車 |    | 原付自転車 | 軽自動車<br>二・三輪車 | 二輪<br>小型 | 軽四輪<br>貨物車 | 軽四輪<br>乗用車 |
|-------|---------|----|-------|---------------|----------|------------|------------|
|       | 農       | 他  |       |               |          |            |            |
| 平成20年 | 839     | 58 | 4,763 | 452           | 450      | 6,729      | 9,289      |
| 21    | 831     | 58 | 4,653 | 477           | 461      | 6,660      | 9,829      |
| 22    | 819     | 56 | 4,560 | 492           | 477      | 6,549      | 10,285     |
| 23    | 822     | 59 | 4,384 | 469           | 512      | 6,469      | 10,601     |
| 24    | 826     | 60 | 4,273 | 482           | 510      | 6,201      | 10,789     |

(注) 課税対象となった台数である。

資料 館山県税事務所  
市税務課

## 4 電話施設状況

各年3月末現在

| 年次    | 加入電話              | 公衆電話 |
|-------|-------------------|------|
|       | 総数                | 総数   |
| 平成20年 | 23,577<br>(2,365) | 162  |
| 21    | 22,914<br>(2,170) | 153  |
| 22    | 20,905<br>(1,897) | 145  |
| 23    | 19,949<br>(1,751) | 136  |
| 24    | 18,210<br>(1,582) | 127  |

資料 NTT東日本(株)千葉支店

(注) ( ) 書きは、ISDN回線で再掲。

記載の数値は、NTT東日本(株)の通信施設(契約)のうち「加入電話回線」「ISDN回線」のみの数値であり、「ひかり電話」および他通信事業者が独自に提供する電話サービス等の数値は含まれていない。

## 5 郵便物引受配達数

## (1) 通常郵便物 (館山郵便局扱い)

| 年 度    | 総 数        | 引 受       |        |        | 配 達       |        |         |
|--------|------------|-----------|--------|--------|-----------|--------|---------|
|        |            | 普 通       | 速 達    | 書 留    | 普 通       | 速 達    | 書 留     |
| 平成20年度 | 12,091,910 | 5,618,000 | 18,630 | 44,100 | 6,255,000 | 44,700 | 111,480 |
| 21     | 11,782,500 | 5,056,000 | 15,130 | 43,800 | 6,502,000 | 49,400 | 116,170 |
| 22     | 11,516,366 | 4,888,050 | 14,550 | 20,925 | 6,432,352 | 51,277 | 109,212 |
| 23     | 11,204,808 | 4,630,793 | 12,156 | 16,568 | 6,393,611 | 51,687 | 99,993  |
| 24     | 11,718,019 | 5,196,904 | 13,289 | 39,488 | 6,309,394 | 40,560 | 118,384 |

(注) 平成21年度以降の「配達」は、西岬郵便局分を含む。資料 平成23年度まで郵便事業(株)館山支店  
西岬郵便局の「配達」は、平成21年度より館山郵便局扱いとなった。平成24年度から日本郵便(株)館山郵便局  
平成24年10月1日に郵便局株式会社と郵便事業株式会社の統合により、引受数が増加している。

## (西岬郵便局扱い)

| 年 度    | 総 数     | 引 受     |       |       | 配 達     |       |       |
|--------|---------|---------|-------|-------|---------|-------|-------|
|        |         | 普 通     | 速 達   | 書 留   | 普 通     | 速 達   | 書 留   |
| 平成20年度 | 512,445 | 113,418 | 379   | 1,108 | 390,540 | 1,050 | 5,950 |
| 21     | 125,286 | 121,496 | 1,008 | 2,782 | -       | -     | -     |
| 22     | 35,128  | 32,400  | 744   | 1,984 | -       | -     | -     |
| 23     | 32,988  | 30,300  | 738   | 1,950 | -       | -     | -     |
| 24     | 18,226  | 15,616  | 721   | 1,889 | -       | -     | -     |

(注) 平成21年度以降の「配達」は、館山郵便局に含まれる。

## (布良郵便局扱い)

| 年 度    | 総 数     | 引 受    |     |       | 配 達     |       |       |
|--------|---------|--------|-----|-------|---------|-------|-------|
|        |         | 普 通    | 速 達 | 書 留   | 普 通     | 速 達   | 書 留   |
| 平成20年度 | 526,060 | 2,880  | 210 | 1,350 | 512,200 | 1,260 | 8,160 |
| 21     | 464,896 | 1,750  | 58  | 1,938 | 451,700 | 1,130 | 8,320 |
| 22     | 540,452 | 2,080  | 66  | 1,820 | 527,443 | 1,075 | 7,968 |
| 23     | 538,762 | 1,920  | 216 | 3,090 | 525,403 | 1,113 | 7,020 |
| 24     | 543,077 | 31,907 | 86  | 3,283 | 500,144 | 1,050 | 6,607 |

## (2) 小包郵便物 (館山郵便局扱い)

| 年 度    | 総 数     | 引 受     |     |       | 配 達     |     |       |
|--------|---------|---------|-----|-------|---------|-----|-------|
|        |         | 普 通     | 速 達 | 書 留   | 普 通     | 速 達 | 書 留   |
| 平成20年度 | 137,177 | 54,620  | 34  | 650   | 80,800  | 3   | 1,070 |
| 21     | 184,298 | 48,400  | 41  | 1,830 | 132,900 | 7   | 1,120 |
| 22     | 216,918 | 59,355  | 0   | 527   | 156,631 | 0   | 405   |
| 23     | 268,437 | 110,160 | -   | 398   | 157,622 | -   | 257   |
| 24     | 251,461 | 128,641 | -   | 756   | 121,754 | -   | 310   |

(注) 平成22年7月1日より、郵便事業(株)のゆうパックが、資料 平成23年度まで郵便事業(株)館山支店  
日本通運(株)のペリカン便を承継した。移行期間として、平成24年度から日本郵便(株)館山郵便局  
平成21年4月～22年6月までの間、小包郵便物の「配達」はペリカン便を含むが、「引受」はペリカン便を含まない。  
平成24年10月1日に郵便局株式会社と郵便事業株式会社の統合により、引受数が増加している。

## (西岬郵便局扱い)

| 年 度    | 総 数   | 引 受   |     |     | 配 達   |     |     |
|--------|-------|-------|-----|-----|-------|-----|-----|
|        |       | 普 通   | 速 達 | 書 留 | 普 通   | 速 達 | 書 留 |
| 平成20年度 | 7,549 | 1,303 | 5   | 25  | 6,139 | 7   | 70  |
| 21     | 1,282 | 1,281 | 0   | 1   | -     | -   | -   |
| 22     | 2,263 | 2,256 | 5   | 2   | -     | -   | -   |
| 23     | 2,245 | 2,244 | -   | 1   | -     | -   | -   |
| 24     | 1,226 | 1,226 | -   | 0   | -     | -   | -   |

(注) 平成21年度以降の「配達」は、館山郵便局に含まれる。

## (布良郵便局扱い)

| 年 度    | 総 数    | 引 受 |     |     | 配 達    |     |     |
|--------|--------|-----|-----|-----|--------|-----|-----|
|        |        | 普 通 | 速 達 | 書 留 | 普 通    | 速 達 | 書 留 |
| 平成20年度 | 9,626  | 650 | 0   | 3   | 8,854  | 37  | 82  |
| 21     | 13,324 | 857 | 0   | 0   | 12,370 | 21  | 76  |
| 22     | 11,607 | 705 | 0   | 0   | 10,902 | 0   | 0   |
| 23     | 12,586 | 816 | -   | 10  | 11,760 | -   | 0   |
| 24     | 12,055 | 634 | -   | 1   | 11,420 | -   | 0   |

(注) 平成22年7月1日より、郵便事業㈱のゆうパックが、日本通運㈱のペリカン便を承継した。  
移行期間として、平成21年4月～22年6月までの間、小包郵便物の「配達」はペリカン便を含むが、  
「引受」はペリカン便を含まない。

## (3) 年賀郵便物 (館山郵便局扱い)

| 年 度    | 総 数       | 引 受       | 到 着       | 差 立       | 配 達     |
|--------|-----------|-----------|-----------|-----------|---------|
| 平成20年度 | 6,676,600 | 1,795,000 | 1,543,300 | 2,423,000 | 915,300 |
| 21     | 6,719,060 | 1,828,000 | 1,555,400 | 2,425,000 | 910,660 |
| 22     | 7,052,000 | 1,728,000 | 1,798,000 | 2,598,180 | 927,820 |
| 23     | 6,799,520 | 1,693,200 | 1,636,850 | 2,557,720 | 911,750 |
| 24     | 5,755,430 | 1,674,970 | 1,619,430 | 1,589,810 | 871,220 |

(注) 南房総市(三芳地区)分は館山郵便局の取扱いのため、関連する数値を含み、平成23年度からは西岬郵便局分も含む。  
平成24年10月1日 郵便局株式会社と郵便事業株式会社の統合。 資料 平成23年度まで郵便事業㈱館山支店  
平成24年度から日本郵便㈱館山郵便局

## (西岬郵便局扱い)

| 年 度    | 総 数     | 引 受 | 到 着    | 差 立 | 配 達    |
|--------|---------|-----|--------|-----|--------|
| 平成20年度 | 102,560 | -   | 51,280 | 630 | 50,650 |
| 21     | 106,040 | -   | 53,020 | 350 | 52,670 |
| 22     | 97,540  | -   | 48,770 | 400 | 48,370 |
| 23     | -       | -   | -      | -   | -      |
| 24     | -       | -   | -      | -   | -      |

(注) 平成22年度までは、「館山郵便局 西岬集配センター」が取扱った数値である。  
「館山郵便局 西岬集配センター」分は、平成22年から館山郵便局より配達になり、平成23年度以降、西岬郵便局としての数値は算出していない。

## (布良郵便局扱い)

| 年 度    | 総 数     | 引 受 | 到 着    | 差 立 | 配 達    |
|--------|---------|-----|--------|-----|--------|
| 平成20年度 | 138,600 | -   | 69,300 | 380 | 68,920 |
| 21     | 142,600 | -   | 71,300 | 420 | 70,880 |
| 22     | 142,720 | -   | 71,360 | 450 | 70,910 |
| 23     | 131,100 | -   | 65,550 | 430 | 65,120 |
| 24     | 131,380 | 410 | 65,280 | 410 | 65,280 |

(注) 平成23年度までは、「館山郵便局 布良集配センター」が取扱った数値である。  
平成24年10月1日 布良集配センターは布良郵便局となった。  
平成24年度は、布良郵便局が扱った数値である。

## XI 電気・ガス・水道

### 1 電 気（館山市以外を含む。注1）

#### (1) 電 灯

| 年度     | 特定規模需要以外の需要 |            |             |            |         |            |            |
|--------|-------------|------------|-------------|------------|---------|------------|------------|
|        | 定額電灯        |            | 従量電灯(A・B・C) |            | その他電灯   |            | 電灯計        |
|        | 契約口数(口)     | 使用電力量(MWh) | 契約口数(口)     | 使用電力量(MWh) | 契約口数(口) | 使用電力量(MWh) | 使用電力量(MWh) |
| 平成20年度 | 8,088       | 3,751      | 357,312     | 1,360,531  | 120,483 | 235,620    | 1,599,903  |
| 21     | 8,039       | 3,688      | 356,313     | 1,334,621  | 124,913 | 264,366    | 1,602,675  |
| 22     | 7,852       | 3,598      | 354,420     | 1,398,464  | 129,902 | 297,534    | 1,699,596  |
| 23     | 7,331       | 3,372      | 353,121     | 1,286,008  | 133,310 | 297,710    | 1,587,090  |
| 24     | 7,363       | 3,258      | 351,361     | 1,249,777  | 136,432 | 313,911    | 1,566,947  |

資料 東京電力(株)

#### (2) 電 力

| 年度     | 特定規模需要以外の需要 |          |            |         |          |            |            | 特定規模需要     |
|--------|-------------|----------|------------|---------|----------|------------|------------|------------|
|        | 低圧電力        |          |            | その他電力   |          |            | 電力計        | 電力計        |
|        | 契約口数(口)     | 契約電力(kW) | 使用電力量(MWh) | 契約口数(口) | 契約電力(kW) | 使用電力量(MWh) | 使用電力量(MWh) | 使用電力量(MWh) |
| 平成20年度 | 49,677      | 307,928  | 260,353    | 9,094   | 43,533   | 47,581     | 307,934    | 3,709,219  |
| 21     | 48,711      | 300,527  | 250,821    | 8,903   | 42,277   | 47,512     | 298,333    | 3,558,073  |
| 22     | 47,729      | 293,964  | 265,022    | 8,710   | 41,793   | 45,234     | 310,256    | 4,177,547  |
| 23     | 46,674      | 286,474  | 244,374    | 8,453   | 41,094   | 46,170     | 290,544    | 3,486,707  |
| 24     | 45,326      | 277,443  | 234,852    | 8,135   | 39,048   | 42,584     | 277,436    | 3,684,837  |

資料 東京電力(株)

- (注)1.東京電力(株)木更津支社管内の数値。(サービス区域:館山市,木更津市,富津市,君津市,茂原市,勝浦市,鴨川市,いすみ市,南房総市,袖ヶ浦市(一部除く),市原市の一部,鋸南町,一宮町,白子町,長生村,長南町,長柄町,陸沢町,大網白里町の一部,大多喜町,御宿町)
- 2.「契約口数」,「契約電力」…各年度末の数値。
- 3.「使用電力量」…各年度の累計値。単位1MWh(メガワットアワー)=1,000kWh。  
数値は四捨五入しているため,合計値と内容の計が一致しないものがある。
- 4.「その他電灯」…定額電灯及び従量電灯(A・B・C)以外の電灯需要。「その他電力」…低圧電力以外の電力需要。
- 5.「特定規模需要」…東京電力(株)が維持,運用する特別高圧電線路又は高圧電線路から受電する者(東京電力(株)以外の者から電気の供給を受けているお客さまを除きます。)であって,契約電力が原則として50kW以上の者の需要をいう。

### 2 ガ ス(都市ガス)

| 年 度    | ガス管延長<br>(m) | 利 用 戸 数 |       |     | 年間消費量(1,000kcal/m <sup>3</sup> ) |           |
|--------|--------------|---------|-------|-----|----------------------------------|-----------|
|        |              | 総 数     | 家庭用   | 営業用 | 家庭用                              | 営業用       |
| 平成20年度 | 43,595       | 2,579   | 2,231 | 348 | 6,158,595                        | 3,782,295 |
| 21     | 43,720       | 2,541   | 2,203 | 338 | 5,849,340                        | 3,559,515 |
| 22     | 44,264       | 2,534   | 2,190 | 344 | 5,854,215                        | 3,722,850 |
| 23     | 44,093       | 2,534   | 2,191 | 343 | 5,600,550                        | 3,475,575 |
| 24     | 44,099       | 2,517   | 2,179 | 338 | 5,696,820                        | 3,514,890 |

資料 房州瓦斯(株)

## 3 上下水道

## (1) 上水道

| 年 度    | 給水戸数   | 年間給水量<br>(m <sup>3</sup> ) | 配水管延長<br>(m) | 水道需要用途別 栓 数 |             |      |       |
|--------|--------|----------------------------|--------------|-------------|-------------|------|-------|
|        |        |                            |              | 生活用水        | 業 務<br>営業用水 | 工場用水 | その他   |
| 平成20年度 | 19,748 | 5,266,303                  | 393,811      | 19,647      | 1,492       | 72   | 1,819 |
| 21     | 19,881 | 5,264,705                  | 396,065      | 19,882      | 1,490       | 71   | 1,826 |
| 22     | 20,107 | 5,263,735                  | 396,953      | 20,057      | 1,510       | 71   | 1,823 |
| 23     | 20,237 | 5,188,564                  | 396,924      | 20,336      | 1,457       | 70   | 1,829 |
| 24     | 20,182 | 5,186,636                  | 398,221      | 20,329      | 1,552       | 67   | 1,798 |

(注) 配水管延長については、南房総市を含む。

資料 三芳水道企業団

## (2) 上水道事業一覧

平24.3月末現在

| 名 称     | 給 水 人 口     |             | 配 水 管 長<br>延<br>(m) | 給水戸数   | 給水栓数   | 年 間<br>給水量<br>(m <sup>3</sup> ) |
|---------|-------------|-------------|---------------------|--------|--------|---------------------------------|
|         | 計 画<br>給水人口 | 現 在<br>給水人口 |                     |        |        |                                 |
| 三芳水道企業団 | 489,918     | 48,771      | 396,924             | 20,237 | 23,692 | 5,188,564                       |

(注) 配水管延長については、南房総市を含む。

資料 三芳水道企業団

## (3) 下水道

| 年 度    | 下 水 道 施 設 |           | 処理区域<br>面積 (ha) | 処理区域<br>内 人 口 | 全人口に対する<br>普及率(%) | 年間処理<br>水量(m <sup>3</sup> ) |
|--------|-----------|-----------|-----------------|---------------|-------------------|-----------------------------|
|        | 処理場数      | 管渠延長(m)   |                 |               |                   |                             |
| 平成20年度 | 1         | 32,546.64 | 149.9           | 4,670         | 9.3               | 496,165                     |
| 21     | 1         | 34,644.54 | 158.5           | 4,940         | 9.8               | 506,107                     |
| 22     | 1         | 36,368.54 | 168.4           | 5,190         | 10.3              | 536,587                     |
| 23     | 1         | 37,214.14 | 171.7           | 5,290         | 10.6              | 536,270                     |
| 24     | 1         | 37,850.54 | 173.4           | 5,340         | 10.7              | 535,188                     |

資料 下水道課

## XII 社会福祉

## 1 国民年金加入者数,収納率及び給付件数

| 年 度    | 総 数    | 強 制 加 入    |            | 任 意<br>加 入 | 収納率<br>(%) | 年 金 給 付 件 数 |         |                |
|--------|--------|------------|------------|------------|------------|-------------|---------|----------------|
|        |        | 1 号<br>該 当 | 3 号<br>該 当 |            |            | 総 数         | 老 齢 年 金 | 通 算 老 齢<br>年 金 |
| 平成20年度 | 11,831 | 8,616      | 3,052      | 163        | 63.0       | 14,579      | 12,721  | 753            |
| 21     | 11,357 | 8,251      | 2,957      | 149        | 62.0       | 15,022      | 13,193  | 706            |
| 22     | 11,032 | 7,960      | 2,908      | 164        | 61.1       | 15,204      | 13,388  | 655            |
| 23     | 10,571 | 7,580      | 2,830      | 161        | 60.3       | 15,588      | 13,818  | 601            |
| 24     | 10,250 | 7,464      | 2,656      | 130        | 60.7       | 16,183      | 14,469  | 543            |

(続)

| 年 度    | 年 金 給 付 件 数    |         |         |         |         |
|--------|----------------|---------|---------|---------|---------|
|        | 老 齢 福 祉<br>年 金 | 障 害 年 金 | 遺 族 年 金 | 母 子 年 金 | 寡 婦 年 金 |
| 平成20年度 | 7              | 936     | 119     | -       | 43      |
| 21     | 5              | 939     | 136     | -       | 43      |
| 22     | 3              | 973     | 143     | -       | 42      |
| 23     | 2              | 997     | 131     | -       | 39      |
| 24     | 1              | 1,019   | 118     | -       | 33      |

(注) 老齢・障害の各年金給付件数については,旧法によるものと,  
新法によるものを合算している。

資料 市民課

## 2 生活保護法による扶助状況

| 年 度    | 総 数<br>(件) | 生 活<br>扶 助 | 住 宅<br>扶 助 | 教 育<br>扶 助 | 介 護<br>扶 助 | 医 療<br>扶 助 | 出 産<br>扶 助 | 生 業<br>扶 助 | 葬 祭<br>扶 助 | 年 度 末<br>実 世 帯 数 | 年 度 末<br>実 人 員 |
|--------|------------|------------|------------|------------|------------|------------|------------|------------|------------|------------------|----------------|
| 平成20年度 | 15,834     | 5,128      | 4,488      | 287        | 875        | 4,900      | 1          | 144        | 11         | 410              | 524            |
| 21     | 17,595     | 5,724      | 4,970      | 333        | 947        | 5,411      | 0          | 205        | 5          | 466              | 597            |
| 22     | 18,276     | 5,910      | 5,282      | 308        | 1,005      | 5,564      | 1          | 201        | 5          | 484              | 618            |
| 23     | 19,158     | 6,257      | 5,489      | 322        | 1,106      | 5,746      | 1          | 235        | 2          | 502              | 627            |
| 24     | 19,983     | 6,422      | 5,726      | 251        | 1,185      | 6,225      | 3          | 167        | 4          | 527              | 639            |

資料 社会福祉課



## 3 保育園

平成24.4.1現在

| 保育園名        | 収容<br>定員 | 在籍の児童数   |         |         |         |         |         | 職員数      |
|-------------|----------|----------|---------|---------|---------|---------|---------|----------|
|             |          | 総数       | 0~1歳    | 2歳      | 3歳      | 4歳      | 5歳      |          |
| 市内総数        | 640      | (26) 652 | (9) 143 | (4) 121 | (7) 140 | (2) 124 | (4) 124 | (67) 156 |
| 市立保育園計      | 400      | (21) 402 | (8) 94  | (3) 81  | (5) 85  | (2) 72  | (3) 70  | (49) 100 |
| 船形保育園       | 60       | (4) 54   | (2) 15  | (1) 10  | (1) 9   | 10      | 10      | (6) 13   |
| 純真保育園       | 100      | (2) 108  | 17      | 17      | (1) 21  | 29      | (1) 24  | (11) 23  |
| 中央保育園       | 100      | (5) 87   | (3) 34  | (1) 26  | (1) 27  | 0       | 0       | (14) 23  |
| 房南こども園      | 40       | 50       | 11      | 10      | 9       | 12      | 8       | (6) 14   |
| 館野保育園       | 60       | (3) 62   | (1) 9   | (1) 12  | 8       | (1) 17  | 16      | (9) 17   |
| 九重保育園       | 40       | (7) 41   | (2) 8   | 6       | (2) 11  | (1) 4   | (2) 12  | (3) 10   |
| 私立保育園計      | 240      | (5) 250  | (1) 49  | (1) 40  | (2) 55  | 52      | (1) 54  | (18) 56  |
| 聖アンデレ保育園    | 60       | 69       | 18      | 12      | 15      | 11      | 13      | (12) 21  |
| 子育保育園       | 30       | (1) 26   | (1) 4   | 2       | 6       | 3       | 11      | (1) 6    |
| 館山基督教会附属保育園 | 60       | (3) 66   | 14      | (1) 12  | (1) 15  | 12      | (1) 13  | (2) 16   |
| 館山ユネスコ保育園   | 90       | (1) 89   | 13      | 14      | (1) 19  | 26      | 17      | (3) 13   |
| 市外総数        | ...      | 34       | 11      | 8       | 9       | 2       | 4       | 0        |
| (鴨川市)       | ...      | 0        | 0       | 0       | 0       | 0       | 0       | 0        |
| (南房総市)      | ...      | 34       | 11      | 8       | 9       | 2       | 4       | 0        |
| (鋸南町)       | ...      | 0        | 0       | 0       | 0       | 0       | 0       | 0        |

(注1) 市外は管外委託。

資料 子ども課

在籍の児童数の( )は管外受託。職員数の( )は臨時職員数。いずれも再掲。

## 4 市民交通傷害保険加入者数及び給付件数

単位 千円

| 年度     | 加入者数  | 給付 |       |       |    |        |     |       |       |
|--------|-------|----|-------|-------|----|--------|-----|-------|-------|
|        |       | 総数 |       | 0~15歳 |    | 16~60歳 |     | 61歳以上 |       |
|        |       | 件数 | 金額    | 件数    | 金額 | 件数     | 金額  | 件数    | 金額    |
| 平成20年度 | 1,851 | 32 | 2,930 | 1     | 20 | 7      | 530 | 24    | 2,380 |
| 21     | 1,707 | 27 | 2,420 | 0     | 0  | 8      | 760 | 19    | 1,660 |
| 22     | 1,373 | 8  | 550   | 0     | 0  | 2      | 30  | 6     | 520   |
| 23     | -     | -  | -     | -     | -  | -      | -   | -     | -     |
| 24     | -     | -  | -     | -     | -  | -      | -   | -     | -     |

(注) 当該保険は平成22年度末に廃止となった。

資料 社会安全課

## 5 老人福祉センター

| 年 度    | センター | 利 用 者 数 |        |       | 市 内    |       | 市 外 | 送迎バス<br>利用件数 |
|--------|------|---------|--------|-------|--------|-------|-----|--------------|
|        |      | 総 数     | 男      | 女     | 老 齢    | 一 般   |     |              |
| 平成20年度 | 湊    | 20,736  | 14,554 | 6,182 | 18,797 | 1,662 | 277 | 62           |
|        | 出野尾  | 8,500   | 6,287  | 2,213 | 7,991  | 402   | 107 | -            |
| 21     | 湊    | 21,322  | 14,509 | 6,813 | 19,188 | 1,861 | 273 | 58           |
|        | 出野尾  | 9,114   | 6,629  | 2,485 | 8,598  | 410   | 106 | -            |
| 22     | 湊    | 19,378  | 13,175 | 6,203 | 17,521 | 1,604 | 253 | 81           |
|        | 出野尾  | 8,891   | 6,397  | 2,494 | 8,404  | 407   | 80  | -            |
| 23     | 湊    | 10,557  | 7,343  | 3,214 | 9,417  | 880   | 260 | 55           |
|        | 出野尾  | 10,251  | 7,475  | 2,776 | 9,516  | 613   | 122 | -            |
| 24     | 湊    | 9,728   | 6,481  | 3,247 | 8,946  | 526   | 256 | 82           |
|        | 出野尾  | 9,708   | 7,014  | 2,694 | 9,172  | 462   | 74  | -            |

資料 高齢者福祉課

## 6 児童遊園

平成24.4.1現在

児童福祉法による児童遊園

| 遊 園 数 | 面 積        |
|-------|------------|
| 18    | 15,183.58㎡ |

資料 生涯学習課

## 7 募 金

単位 円

| 年 度    | 総 額        | 赤い羽根募金     | 日 赤 社 資   | 歳末助け合い募金  | 緑 化 募 金 |
|--------|------------|------------|-----------|-----------|---------|
| 平成20年度 | 25,233,924 | 11,061,903 | 7,420,921 | 6,504,650 | 246,450 |
| 21     | 24,709,025 | 10,870,138 | 7,143,396 | 6,462,648 | 232,843 |
| 22     | 25,251,466 | 11,022,902 | 7,399,843 | 6,635,107 | 193,614 |
| 23     | 25,159,208 | 10,933,172 | 7,254,852 | 6,754,029 | 217,155 |
| 24     | 25,129,577 | 10,788,694 | 7,236,698 | 6,908,916 | 195,269 |

資料 社会福祉課・農水産課

## XIII 保 健 衛 生

## 1 国民健康保険の加入者数及び給付件数

| 年 度    | 加入者数   |        | 給 付 件 数 |         |       |         |      |        |
|--------|--------|--------|---------|---------|-------|---------|------|--------|
|        | 世 帯    | 被保険者   | 総 数     | 療養給付    | 療養費   | 出産育児一時金 | 葬祭給付 | 高 額療養費 |
| 平成20年度 | 10,771 | 19,050 | 271,370 | 260,115 | 4,329 | 62      | 112  | 6,752  |
| 21     | 10,474 | 18,268 | 275,120 | 264,036 | 4,132 | 60      | 120  | 6,772  |
| 22     | 10,404 | 18,045 | 274,026 | 262,344 | 4,566 | 67      | 110  | 6,939  |
| 23     | 10,280 | 17,907 | 274,894 | 263,100 | 4,455 | 77      | 76   | 7,186  |
| 24     | 10,247 | 17,791 | 284,857 | 272,822 | 4,251 | 59      | 92   | 7,633  |

資料 市民課

## 2 介護保険の認定状況

各年3月末現在 単位 人

| 年 度    | 第一号被保険者数(65歳以上) | 要支援・要介護認定者数(65歳以上) |      |      |      |      |      |      |      |
|--------|-----------------|--------------------|------|------|------|------|------|------|------|
|        |                 | 合 計                | 要支援1 | 要支援2 | 要介護1 | 要介護2 | 要介護3 | 要介護4 | 要介護5 |
| 平成20年度 | 15,203          | 2,274              | 156  | 243  | 531  | 380  | 398  | 319  | 247  |
| 21     | 15,466          | 2,367              | 222  | 222  | 568  | 393  | 365  | 324  | 273  |
| 22     | 15,466          | 2,522              | 308  | 193  | 626  | 392  | 409  | 331  | 263  |
| 23     | 15,781          | 2,668              | 333  | 198  | 731  | 436  | 349  | 318  | 303  |
| 24     | 16,351          | 2,860              | 382  | 210  | 779  | 474  | 400  | 326  | 289  |

資料 高齢者福祉課

## 3 介護保険の給付状況

各年3月末現在 単位 千円

| 年 度    | 総 額       | 居宅サービス給付費等 | 地域密着型サービス給付費 | 施設サービス給付費 | 高額介護サービス費等 | 特定入所者介護サービス費等 |
|--------|-----------|------------|--------------|-----------|------------|---------------|
| 平成20年度 | 3,379,396 | 1,602,171  | 200,809      | 1,404,910 | 58,688     | 112,818       |
| 21     | 3,632,172 | 1,725,478  | 268,492      | 1,454,514 | 67,988     | 115,700       |
| 22     | 3,762,240 | 1,825,098  | 317,713      | 1,424,492 | 80,174     | 114,763       |
| 23     | 3,943,230 | 1,916,263  | 317,243      | 1,504,745 | 78,457     | 126,522       |
| 24     | 4,235,971 | 1,989,836  | 363,677      | 1,655,791 | 81,611     | 145,056       |

(注) 「居宅サービス給付費等」には、居宅介護サービス費、福祉用具購入費、住宅改修費、計画給付費(それぞれの予防分も含む)及び審査支払手数料を含む。

「高額介護サービス費等」は、高額医療合算介護サービス費及び予防分も含む。

「特定入所者介護サービス費等」は、予防分も含む。

資料 高齢者福祉課

## 4 後期高齢者医療保険の加入者数及び給付件数

| 年 度    | 被保険者数 | 給 付 件 数 |                |      |            |
|--------|-------|---------|----------------|------|------------|
|        |       | 総 数     | 療養費<br>(整備師除く) | 葬祭給付 | 高 額<br>療養費 |
| 平成20年度 | 8,057 | 1,416   | 226            | 448  | 742        |
| 21     | 8,270 | 1,437   | 284            | 445  | 708        |
| 22     | 8,369 | 1,527   | 227            | 541  | 759        |
| 23     | 8,489 | 1,543   | 350            | 504  | 689        |
| 24     | 8,602 | 1,684   | 340            | 521  | 823        |

資料 市民課

## 5 医療施設数及び薬局数

各年3月末現在

| 年 次   | 総 数 | 病 院 | 一般診療所 | 歯科診療所 | 助 産 所 | 薬 局 |
|-------|-----|-----|-------|-------|-------|-----|
| 平成20年 | 111 | 5   | 45    | 29    | -     | 32  |
| 21    | 112 | 5   | 45    | 27    | -     | 35  |
| 22    | 113 | 5   | 45    | 26    | 2     | 35  |
| 23    | 114 | 5   | 45    | 28    | 1     | 35  |
| 24    | 112 | 5   | 46    | 28    | 1     | 32  |

資料 安房健康福祉センター

## 6 医療関係従事者数

各年12月末現在

| 年 次    | 総 数 | 医 師 | 歯 科 医 師 | 薬 剤 師 | 看護師 助産師<br>保健師 |
|--------|-----|-----|---------|-------|----------------|
| 平成 16年 | 776 | 85  | 35      | 87    | 569            |
| 18     | 825 | 98  | 37      | 98    | 592            |
| 20     | 855 | 105 | 41      | 109   | 600            |
| 22     | 909 | 105 | 45      | 109   | 650            |
| 24     | 918 | 109 | 48      | 107   | 654            |

(注1) 隔年調査。看護師については准看護師を含む。

資料 安房健康福祉センター

## 7 環境衛生関係施設数

平成24.3.31現在

| 種 類                | 施 設 数 | 種 類                | 施 設 数  |
|--------------------|-------|--------------------|--------|
| 理 容 所              | 75    | 旅 館 ・ ホ テ ル        | 105    |
| 美 容 所              | 128   | 興 行 場              | 1      |
| ク リ ー ニ ン グ 所      | 17    | ( 単 独 )            | 10,706 |
| ク リ ー ニ ン グ 取 次 所  | 33    | 浄 化 そ う<br>( 合 併 ) | 5,113  |
| ( 普 通 )            | 0     | 化 製 場              | 0      |
| 公 衆 浴 場<br>( 特 殊 ) | 21    | 家 畜 ( き ん ) 舎      | 28     |
| 下 宿                | 0     | 温 泉                | 32     |
| 簡 易 宿 所 ( 季 節 )    | 13    | プ ー ル              | 11     |
| 簡 易 宿 所 ( 年 間 )    | 36    |                    |        |

(注) プールは100m<sup>3</sup>以上。  
家畜舎については化製場等に関する法律許可施設数。

資料 安房健康福祉センター  
安房地域振興事務所

## 8 食品衛生関係施設数

平成24.3.31現在

| 種 類           | 施 設 数 | 種 類           | 施 設 数 |
|---------------|-------|---------------|-------|
| 飲 食 店         | 932   | 餡 類 製 造       | 1     |
| 喫 茶 店         | 74    | そ う ざ い 製 造   | 37    |
| 菓 子 製 造       | 77    | かん詰びん詰食品製造    | 2     |
| アイスクリーム類製造    | 16    | め ん 類 製 造     | 4     |
| 集 乳 業         | 0     | 豆 腐 製 造       | 8     |
| 乳 類 販 売       | 119   | 食 品 の 冷 凍 冷 蔵 | 2     |
| 食 肉 販 売       | 57    | み そ 製 造       | 1     |
| 食 肉 処 理       | 6     | 醬 油 製 造       | 0     |
| 魚 介 類 販 売     | 78    | ソ ー ス 製 造     | 1     |
| 魚 介 せ り 売     | 2     | 酒 類 製 造       | 0     |
| 清 涼 飲 料 水 製 造 | 0     | 納 豆 製 造       | 2     |
| 氷 雪 製 造       | 2     | 食 肉 製 品 製 造   | 1     |
| 氷 雪 販 売       | 2     |               |       |

資料 安房健康福祉センター

## 9 死因別死亡者数

各年 千葉県衛生統計年報

| 死 因                                | 平成20年 | 平成21年 | 平成22年 | 平成23年 | 平成24年 |
|------------------------------------|-------|-------|-------|-------|-------|
| 総 数                                | 690   | 639   | 698   | 664   | 667   |
| 腸 管 感 染 症                          | 3     | 5     | 1     | 1     | 2     |
| 結 核                                | 1     | 1     | 0     | 2     | 1     |
| 敗 血 症                              | 2     | 10    | 8     | 7     | 4     |
| ウ イ ル ス 肝 炎                        | 6     | 2     | 0     | 2     | 1     |
| ヒト免疫不全ウイルス(HIV)病                   | 0     | 0     | 0     | 0     | 0     |
| その他の感染症及び寄生虫症                      | 1     | 0     | 2     | 1     | 2     |
| 悪 性 新 生 物                          | 195   | 164   | 196   | 179   | 166   |
| そ の 他 の 新 生 物                      | 5     | 2     | 9     | 11    | 10    |
| 貧 血                                | 1     | 1     | 2     | 2     | 4     |
| その他の血液及び造血器の疾患並びに<br>免 疫 機 構 の 障 害 | 1     | 2     | 2     | 0     | 3     |
| 糖 尿 病                              | 7     | 4     | 10    | 7     | 5     |
| その他の内分泌, 栄養及び代謝疾患                  | 3     | 2     | 6     | 1     | 4     |
| 血管性及び詳細不明の認知症                      | 4     | 2     | 5     | 6     | 4     |
| その他の精神及び行動の障害                      | 2     | 1     | 0     | 1     | 2     |
| 髄 膜 炎                              | 0     | 1     | 0     | 0     | 0     |
| 脊髄性筋萎縮症及び関連症候群                     | 2     | 1     | 2     | 0     | 1     |
| パ ー キ ン ソ ン 病                      | 4     | 2     | 2     | 4     | 4     |
| ア ル ツ ハ イ マ ー 病                    | 2     | 3     | 2     | 5     | 12    |
| そ の 他 の 神 経 系 の 疾 患                | 4     | 4     | 3     | 4     | 3     |
| 眼 及 び 付 属 器 の 疾 患                  | 0     | 0     | 0     | 0     | 0     |
| 耳 及 び 乳 様 突 起 の 疾 患                | 0     | 0     | 0     | 0     | 0     |
| 高 血 圧 性 疾 患                        | 2     | 3     | 2     | 0     | 4     |
| 心疾患(高血圧性を除く)                       | 127   | 125   | 140   | 124   | 114   |
| 脳 血 管 疾 患                          | 63    | 67    | 70    | 67    | 68    |
| 大 動 脈 瘤 及 び 解 離                    | 9     | 7     | 11    | 6     | 10    |
| そ の 他 の 循 環 器 系 疾 患                | 6     | 1     | 3     | 2     | 7     |
| イ ン フ ル エ ン ザ                      | 0     | 0     | 0     | 1     | 1     |
| 肺 炎                                | 59    | 61    | 53    | 69    | 58    |
| 急 性 気 管 支 炎                        | 1     | 1     | 0     | 0     | 2     |
| 慢 性 閉 塞 性 肺 疾 患                    | 9     | 4     | 8     | 8     | 5     |
| 喘 息                                | 0     | 0     | 0     | 2     | 1     |
| そ の 他 の 呼 吸 器 系 の 疾 患              | 20    | 21    | 27    | 30    | 37    |

(続)

| 死 因                                 | 平成20年 | 平成21年 | 平成22年 | 平成23年 | 平成24年 |
|-------------------------------------|-------|-------|-------|-------|-------|
| 胃潰瘍及び十二指腸潰瘍                         | 6     | 1     | 0     | 0     | 2     |
| ヘルニア及び腸閉塞                           | 4     | 6     | 3     | 5     | 7     |
| 肝 疾 患                               | 6     | 10    | 10    | 10    | 9     |
| その他の消化器系の疾患                         | 10    | 14    | 19    | 9     | 11    |
| 皮膚及び皮下組織の疾患                         | 0     | 0     | 1     | 3     | 3     |
| 筋骨格系及び結合組織の疾患                       | 2     | 3     | 2     | 4     | 2     |
| 糸球体疾患及び腎尿細管間質性疾患                    | 2     | 2     | 2     | 5     | 4     |
| 腎 不 全                               | 12    | 19    | 8     | 14    | 14    |
| その他の腎尿路生殖器系の疾患                      | 1     | 1     | 3     | 2     | 2     |
| 妊娠，分娩及び産じょく                         | 0     | 0     | 0     | 0     | 0     |
| 周産期に発生した病態                          | 0     | 0     | 0     | 0     | 0     |
| 先天奇形，変形及び染色体異常                      | 1     | 2     | 2     | 1     | 1     |
| 老 衰                                 | 38    | 37    | 39    | 30    | 46    |
| 乳幼児突然死症候群                           | 0     | 0     | 0     | 0     | 0     |
| その他の症状，徴候及び異常臨床所見・異常検査所見で他に分類されないもの | 15    | 10    | 14    | 9     | 5     |
| 不慮の事故                               | 34    | 31    | 18    | 16    | 18    |
| 自 殺                                 | 18    | 6     | 8     | 12    | 5     |
| 他 殺                                 | 0     | 0     | 0     | 0     | 1     |
| その他の外因                              | 2     | 0     | 5     | 2     | 2     |

資料 情報課

## 10 火葬場利用状況

| 年 度    | 総 数 | 圏 内 |     | 圏 外 |     | 改 葬 | 四 肢 |
|--------|-----|-----|-----|-----|-----|-----|-----|
|        |     | 大 人 | 小 人 | 大 人 | 小 人 |     |     |
| 平成20年度 | 671 | 638 | 6   | 24  | 1   | 1   | 1   |
| 21     | 668 | 637 | 10  | 18  | 0   | 0   | 3   |
| 22     | 746 | 710 | 6   | 28  | 0   | 1   | 1   |
| 23     | 698 | 653 | 7   | 37  | 0   | 1   | 0   |
| 24     | 723 | 672 | 11  | 35  | 1   | 4   | 0   |

資料 安房郡市広域市町村圏事務組合

## 11 予防接種実施状況

| 年 度    | ポリオ   | 日本脳炎  | 二種混合 | 三種混合  | 風しん | 麻しん | インフルエンザ |
|--------|-------|-------|------|-------|-----|-----|---------|
| 平成20年度 | 764   | 50    | 423  | 1,587 | 2   | 1   | 8,946   |
| 21     | 748   | 101   | 360  | 1,417 | 3   | 0   | 8,265   |
| 22     | 738   | 1,185 | 429  | 1,449 | 1   | 0   | 7,111   |
| 23     | 594   | 2,180 | 430  | 1,548 | 2   | 1   | 8,348   |
| 24     | 1,207 | 2,105 | 360  | 1,201 | 2   | 1   | 9,051   |

(続)

| 年 度    | MR    | 高齢者<br>肺炎球菌 | HPV | 小児用<br>肺炎球菌 | ヒブ    | 四種混合 |
|--------|-------|-------------|-----|-------------|-------|------|
| 平成20年度 | 1,495 | -           | -   | -           | -     | -    |
| 21     | 1,402 | 872         | -   | -           | -     | -    |
| 22     | 1,398 | 554         | 151 | -           | -     | -    |
| 23     | 1,522 | 514         | 716 | 1,383       | 1,153 | -    |
| 24     | 1,420 | 408         | 531 | 1,426       | 1,354 | 262  |

(注1) MR(麻しん,風しん混合)は、平成18年度に麻しん,風しん単抗原から混合ワクチンになった。  
また、平成20年度より3期・4期分を追加したため、数値が増加している。

(注2) 高齢者肺炎球菌は、平成21年度より開始。

(注3) HPV(子宮頸がん)は、平成22年度より開始。

(注4) 小児用肺炎球菌及びヒブは、平成23年度より開始。

(注5) ポリオは、平成24年度に経口生ポリオから不活化ポリオへ変更となり数値が増加している。

(注6) 四種混合は、平成24年11月1日から開始。

資料 健康課

## 12 各種検診実施状況

| 年 度    | 結 核   |     |     |       | 肺 が ん |     |     |       |
|--------|-------|-----|-----|-------|-------|-----|-----|-------|
|        | 受診者   | 結 果 |     |       | 受診者   | 結 果 |     |       |
|        |       | 結 核 | その他 | 異常無   |       | が ん | その他 | 異常無   |
| 平成20年度 | 7,144 | -   | 88  | 7,056 | 7,144 | 2   | 86  | 7,056 |
| 21     | 6,988 | 5   | 78  | 6,905 | 6,988 | 6   | 77  | 6,905 |
| 22     | 6,444 | 1   | 93  | 6,350 | 6,444 | 1   | 93  | 6,350 |
| 23     | 6,120 | 0   | 127 | 5,993 | 6,120 | 2   | 125 | 5,993 |
| 24     | 5,916 | 1   | 103 | 5,812 | 5,916 | 0   | 104 | 5,812 |

(続)

| 年 度    | 前 立 腺 |     |     |       | 大 腸 が ん |     |     |       |
|--------|-------|-----|-----|-------|---------|-----|-----|-------|
|        | 受診者   | 結 果 |     |       | 受診者     | 結 果 |     |       |
|        |       | が ん | その他 | 異常無   |         | が ん | その他 | 異常無   |
| 平成20年度 | 1,484 | 2   | 66  | 1,416 | 3,518   | 7   | 118 | 3,393 |
| 21     | 1,626 | 6   | 81  | 1,539 | 3,702   | 3   | 234 | 3,465 |
| 22     | 1,599 | 11  | 75  | 1,513 | 3,794   | 4   | 203 | 3,587 |
| 23     | 1,546 | 8   | 82  | 1,456 | 4,058   | 1   | 215 | 3,842 |
| 24     | 1,566 | 8   | 82  | 1,476 | 4,142   | 4   | 190 | 3,948 |

資料 健康課



(続)

| 年 度    | 胃 が ん |     |     |       | 基 本 健 康 診 査 |     |      |       |     |
|--------|-------|-----|-----|-------|-------------|-----|------|-------|-----|
|        | 受診者   | 結 果 |     |       | 受診者         | 結 果 |      |       |     |
|        |       | が ん | その他 | 異常無   |             | 異常無 | 経過観察 | 要精密検査 | 要医療 |
| 平成20年度 | 3,490 | 4   | 462 | 3,024 | 10          | 0   | 2    | 5     | 3   |
| 21     | 3,541 | 4   | 442 | 3,095 | 8           | 0   | 3    | 4     | 1   |
| 22     | 3,300 | 3   | 378 | 2,919 | 11          | 2   | 2    | 3     | 4   |
| 23     | 2,971 | 5   | 327 | 2,639 | 10          | 1   | 3    | 3     | 3   |
| 24     | 2,828 | 7   | 343 | 2,478 | 7           | 0   | 1    | 0     | 6   |

(続)

| 年 度    | 特 定 健 康 診 査 |       |            | 長 寿 医 療 健 康 診 査 |     |      |       |     |
|--------|-------------|-------|------------|-----------------|-----|------|-------|-----|
|        | 対象者         | 受診者   | 受診率<br>(%) | 受診者             | 結 果 |      |       |     |
|        |             |       |            |                 | 異常無 | 経過観察 | 要精密検査 | 要医療 |
| 平成20年度 | 13,317      | 3,265 | 24.5       | 996             | 7   | 83   | 300   | 606 |
| 21     | 13,716      | 3,792 | 27.6       | 969             | 4   | 83   | 276   | 606 |
| 22     | 12,441      | 3,646 | 29.3       | 964             | 9   | 148  | 214   | 593 |
| 23     | 12,323      | 3,587 | 29.1       | 946             | 9   | 120  | 222   | 595 |
| 24     | 12,383      | 3,881 | 31.3       | 1,000           | 7   | 142  | 228   | 623 |

(注) 平成20年度から特定健康診査が開始された。

(注) 特定健康診査の受診者数は法定報告値。

(続)

| 年 度    | 婦 人 科 |     |     |       | 乳 が ん |     |     |       |     |       |
|--------|-------|-----|-----|-------|-------|-----|-----|-------|-----|-------|
|        | 受診者   | 結 果 |     |       | 受診者   | 乳 腺 |     | 甲 状 腺 |     | 異常無   |
|        |       | が ん | その他 | 異常無   |       | が ん | その他 | が ん   | その他 |       |
| 平成20年度 | 2,929 | 0   | 14  | 2,915 | 1,690 | 5   | 143 | 0     | 0   | 1,542 |
| 21     | 3,243 | 2   | 21  | 3,220 | 1,991 | 2   | 153 | 0     | 0   | 1,836 |
| 22     | 3,337 | 0   | 71  | 3,266 | 2,013 | 3   | 137 | 0     | 0   | 1,873 |
| 23     | 1,664 | 1   | 21  | 1,642 | 1,821 | 0   | 74  | 0     | 0   | 1,747 |
| 24     | 1,651 | 1   | 26  | 1,624 | 1,918 | 3   | 98  | 0     | 0   | 1,817 |

(続)

| 年 度    | 肝臓(肝炎ウイルス検診) |      |      |     |
|--------|--------------|------|------|-----|
|        | 受診者          | 結 果  |      |     |
|        |              | B型肝炎 | C型肝炎 | 異常無 |
| 平成20年度 | 976          | 5    | 8    | 963 |
| 21     | 899          | 3    | 4    | 892 |
| 22     | 714          | 3    | 4    | 707 |
| 23     | 574          | 2    | 2    | 570 |
| 24     | 431          | 2    | 2    | 427 |

## 13 ごみ処理

| 年 度    | 収 集<br>戸 数 | 搬出量    | 内 訳    |             |      |        |       |                 |              |       |             |
|--------|------------|--------|--------|-------------|------|--------|-------|-----------------|--------------|-------|-------------|
|        |            |        | 燃せるごみ  | 粗大ごみ<br>金属類 | ガラス類 | ペットボトル | 白色トレイ | プラスチック製<br>容器包装 | 発 泡<br>スチロール | 古紙類   | 飲料用<br>紙パック |
| 平成20年度 | 22,193     | 23,842 | 18,955 | 1,535       | 638  | 210    | 16    | 94              | 22           | 2,360 | 12          |
| 21     | 22,359     | 22,803 | 17,751 | 1,514       | 593  | 213    | 17    | 395             | 89           | 2,218 | 13          |
| 22     | 22,458     | 22,616 | 17,538 | 1,561       | 584  | 219    | 17    | 389             | 91           | 2,205 | 12          |
| 23     | 22,524     | 22,124 | 17,077 | 1,556       | 593  | 230    | 17    | 367             | 59           | 2,213 | 12          |
| 24     | 22,718     | 22,240 | 16,793 | 1,998       | 593  | 233    | 20    | 352             | 13           | 2,225 | 13          |

(続)

| 年 度    | 再 資 源 化 |     |     |        |       |                 |              |       |             |  |
|--------|---------|-----|-----|--------|-------|-----------------|--------------|-------|-------------|--|
|        | 総 数     | 金 属 | ガラス | ペットボトル | 白色トレイ | プラスチック製<br>容器包装 | 発 泡<br>スチロール | 古紙    | 飲料用<br>紙パック |  |
| 平成20年度 | 3,534   | 504 | 489 | 164    | 5     | -               | -            | 2,360 | 12          |  |
| 21     | 3,843   | 498 | 524 | 143    | 7     | 416             | 24           | 2,218 | 13          |  |
| 22     | 3,765   | 494 | 506 | 176    | 6     | 342             | 24           | 2,205 | 12          |  |
| 23     | 3,752   | 491 | 517 | 169    | 5     | 294             | 51           | 2,213 | 12          |  |
| 24     | 3,929   | 566 | 612 | 201    | 5     | 299             | 8            | 2,225 | 13          |  |

(注1) 統計2013年版から表示方法を変更。

資料 環境課

(注2) 「金属」については、安房郡市広域市町村圏事務組合での再資源化量。

(注3) 平成21年度の「プラスチック製容器包装」及び「発砲スチロール」は平成20年度分を含む。

(注4) 前年度搬出分を翌年度に再資源化として引渡しているものも含むため、再資源化量が搬出量を上回る場合がある。

## 14 し尿処理

| 年 度    | 収 集 戸 数 | 収集車両台数 |     | し尿くみ取り戸数 | 浄化槽戸数  | 収集量(キロリットル) |
|--------|---------|--------|-----|----------|--------|-------------|
|        |         | し尿     | 浄化槽 |          |        |             |
| 平成20年度 | 19,139  | 10     | 33  | 4,783    | 14,356 | 26,878      |
| 21     | 19,273  | 9      | 34  | 4,621    | 14,652 | 27,377      |
| 22     | 19,365  | 7      | 39  | 4,460    | 14,905 | 28,037      |
| 23     | 19,482  | 7      | 40  | 4,269    | 15,213 | 27,611      |
| 24     | 19,561  | 7      | 41  | 4,095    | 15,466 | 25,428      |

(注) 収集車両台数のうち「浄化槽」は、浄化槽清掃業者の車両台数である。

資料 環境課

## XIV 教育・文化

## 1 学校の概況

## (1) 幼稚園

各年5月1日現在

| 年次        | 園数 | 学級数 | 園児数 |     |     | 教員数 | 職員数 |
|-----------|----|-----|-----|-----|-----|-----|-----|
|           |    |     | 総数  | 男   | 女   |     |     |
| 平成20年     | 10 | 33  | 589 | 297 | 292 | 49  | 1   |
| 21        | 10 | 33  | 535 | 260 | 275 | 44  | 1   |
| 22        | 10 | 33  | 547 | 277 | 270 | 44  | 1   |
| 23        | 10 | 33  | 524 | 279 | 245 | 43  | 1   |
| 24        | 10 | 31  | 499 | 252 | 247 | 40  | 1   |
| 船形幼稚園     |    | 2   | 23  | 11  | 12  | 2   | -   |
| 那古 "      |    | 2   | 35  | 21  | 14  | 3   | -   |
| 北条 "      |    | 7   | 168 | 89  | 79  | 9   | -   |
| 館山 "      |    | 5   | 98  | 50  | 48  | 6   | -   |
| 西岬 "      |    | 2   | 11  | 3   | 8   | 2   | -   |
| 房南こども園    |    | 2   | 22  | 13  | 9   | 3   | -   |
| 豊房幼稚園     |    | 2   | 23  | 13  | 10  | 3   | -   |
| 館野 "      |    | 2   | 36  | 15  | 21  | 3   | -   |
| 九重 "      |    | 1   | 10  | 3   | 7   | 1   | -   |
| 私立館山白百合 " |    | 6   | 73  | 34  | 39  | 8   | 1   |

(注) 教員数,職員数は本務者のみ計上。

資料 学校教育課

## (2) 小学校

各年5月1日現在

| 年次    | 学校数 | 学級数 | 児童数   |       |       | 教員数 | 職員数 |
|-------|-----|-----|-------|-------|-------|-----|-----|
|       |     |     | 総数    | 男     | 女     |     |     |
| 平成20年 | 11  | 119 | 2,426 | 1,260 | 1,166 | 193 | 12  |
| 21    | 11  | 120 | 2,396 | 1,244 | 1,152 | 198 | 12  |
| 22    | 11  | 121 | 2,388 | 1,242 | 1,146 | 187 | 13  |
| 23    | 11  | 119 | 2,346 | 1,207 | 1,139 | 183 | 13  |
| 24    | 11  | 119 | 2,303 | 1,193 | 1,110 | 179 | 13  |
| 船形小学校 |     | 8   | 159   | 83    | 76    | 15  | 1   |
| 那古 "  |     | 14  | 269   | 144   | 125   | 19  | 1   |
| 北条 "  |     | 29  | 784   | 375   | 409   | 41  | 1   |
| 館山 "  |     | 22  | 494   | 273   | 221   | 30  | 1   |
| 西岬 "  |     | 8   | 71    | 51    | 20    | 12  | 2   |
| 神戸 "  |     | 8   | 150   | 77    | 73    | 13  | 1   |
| 富崎 "  |     | -   | -     | -     | -     | -   | -   |
| 神余 "  |     | 6   | 22    | 10    | 12    | 9   | 1   |
| 豊房 "  |     | 8   | 94    | 54    | 40    | 12  | 1   |
| 館野 "  |     | 8   | 169   | 84    | 85    | 14  | 3   |
| 九重 "  |     | 8   | 91    | 42    | 49    | 14  | 1   |

(注) 教員数,職員数は本務者のみ計上。

資料 学校教育課

## (3) 中学校

各年5月1日現在

| 年次    | 学校数 | 学級数 | 生徒数   |     |     | 教員数 | 職員数 |
|-------|-----|-----|-------|-----|-----|-----|-----|
|       |     |     | 総数    | 男   | 女   |     |     |
| 平成20年 | 4   | 48  | 1,278 | 624 | 654 | 107 | 6   |
| 21    | 4   | 46  | 1,270 | 648 | 622 | 102 | 6   |
| 22    | 4   | 46  | 1,221 | 632 | 589 | 101 | 6   |
| 23    | 4   | 45  | 1,249 | 667 | 582 | 102 | 5   |
| 24    | 4   | 46  | 1,238 | 638 | 600 | 102 | 5   |
| 第一中学校 |     | 9   | 212   | 102 | 110 | 20  | 1   |
| 第二 "  |     | 14  | 406   | 214 | 192 | 29  | 1   |
| 第三 "  |     | 18  | 535   | 280 | 255 | 39  | 2   |
| 房南 "  |     | 5   | 85    | 42  | 43  | 14  | 1   |

(注) 教員数,職員数は本務者のみ計上。

資料 学校教育課

## (4) 高等学校

各年5月1日現在

| 年次          | 学校数 | 学級数 | 生徒数   |     |     | 教員数 | 職員数 |
|-------------|-----|-----|-------|-----|-----|-----|-----|
|             |     |     | 総数    | 男   | 女   |     |     |
| 平成20年       | 3   | 60  | 1,905 | 962 | 943 | 160 | 60  |
| 21          | 3   | 59  | 1,894 | 954 | 940 | 155 | 59  |
| 22          | 3   | 58  | 1,941 | 979 | 962 | 152 | 58  |
| 23          | 3   | 55  | 1,881 | 946 | 935 | 159 | 57  |
| 24          | 3   | 53  | 1,802 | 935 | 867 | 147 | 57  |
| 県立安房高等学校    |     | 22  | 884   | 430 | 454 | 57  | 7   |
| 〃 館山総合(全) 〃 |     | 18  | 617   | 378 | 239 | 58  | 45  |
| 〃 館山総合(定) 〃 |     | 4   | 47    | 26  | 21  | 10  | 2   |
| 私立安房西 〃     |     | 9   | 254   | 101 | 153 | 22  | 3   |

(注) 教員数,職員数は本務者のみ計上。

資料 各高等学校

## (5) 聾学校, 特別支援学校

各年5月1日現在

| 年次    | 学校数 | 学級数 | 在学者数 |     |    | 教員数 | 職員数 |
|-------|-----|-----|------|-----|----|-----|-----|
|       |     |     | 総数   | 男   | 女  |     |     |
| 平成20年 | 2   | 42  | 132  | 91  | 41 | 107 | 28  |
| 21    | 2   | 42  | 146  | 100 | 46 | 103 | 38  |
| 22    | 2   | 41  | 137  | 92  | 45 | 101 | 24  |
| 23    | 1   | 49  | 176  | 116 | 60 | 93  | 15  |
| 24    | 1   | 40  | 144  | 94  | 50 | 93  | 15  |

(注1) 教員数,職員数は本務者のみ計上。

資料 県立安房特別支援学校

(注2) 県立館山聾学校は,平成23年度より県立安房特別支援学校と統合し,  
「県立安房特別支援学校 館山聾分教室」となった。

## (6) 各種学校, 専修学校

各年5月1日現在

| 年次    | 学校数 | 生徒数 |    |    | 教員数    | 職員数 |
|-------|-----|-----|----|----|--------|-----|
|       |     | 総数  | 男  | 女  |        |     |
| 平成20年 | 2   | 50  | 21 | 29 | (36) 8 | 2   |
| 21    | 1   | 10  | 5  | 5  | (3) 5  | 1   |
| 22    | —   | —   | —  | —  | —      | —   |
| 23    | —   | —   | —  | —  | —      | —   |
| 24    | —   | —   | —  | —  | —      | —   |

(注1) 教員数の( )内は兼務者数で別掲, 職員数は本務者のみ計上。

資料 各学校

(注2) 館山准看護学校は平成21年3月31日に閉校し, 安房看護専門学校は平成22年3月31日に閉校した。

## 2 学年別児童, 生徒数

## (1) 小学校

平成24.5.1 現在

| 学校名   | 1年  |     |     | 2年  |     |     | 3年  |     |     |
|-------|-----|-----|-----|-----|-----|-----|-----|-----|-----|
|       | 総数  | 男   | 女   | 総数  | 男   | 女   | 総数  | 男   | 女   |
| 総数    | 386 | 195 | 191 | 378 | 193 | 185 | 368 | 187 | 181 |
| 船形小学校 | 18  | 6   | 12  | 20  | 12  | 8   | 33  | 16  | 17  |
| 那古 "  | 60  | 33  | 27  | 45  | 23  | 22  | 44  | 25  | 19  |
| 北条 "  | 145 | 64  | 81  | 132 | 59  | 73  | 104 | 53  | 51  |
| 館山 "  | 77  | 42  | 35  | 84  | 44  | 40  | 85  | 43  | 42  |
| 西岬 "  | 10  | 8   | 2   | 7   | 5   | 2   | 15  | 13  | 2   |
| 神戸 "  | 16  | 9   | 7   | 28  | 16  | 12  | 26  | 14  | 12  |
| 富崎 "  | —   | —   | —   | —   | —   | —   | —   | —   | —   |
| 神余 "  | 3   | 2   | 1   | 5   | 3   | 2   | 4   | 2   | 2   |
| 豊房 "  | 15  | 9   | 6   | 18  | 12  | 6   | 11  | 5   | 6   |
| 館野 "  | 22  | 12  | 10  | 26  | 12  | 14  | 30  | 11  | 19  |
| 九重 "  | 20  | 10  | 10  | 13  | 7   | 6   | 16  | 5   | 11  |

(続)

| 学校名   | 4年  |     |     | 5年  |     |     | 6年  |     |     |
|-------|-----|-----|-----|-----|-----|-----|-----|-----|-----|
|       | 総数  | 男   | 女   | 総数  | 男   | 女   | 総数  | 男   | 女   |
| 総数    | 402 | 218 | 184 | 401 | 204 | 197 | 368 | 196 | 172 |
| 船形小学校 | 37  | 22  | 15  | 29  | 16  | 13  | 22  | 11  | 11  |
| 那古 "  | 36  | 24  | 12  | 44  | 24  | 20  | 40  | 15  | 25  |
| 北条 "  | 140 | 65  | 75  | 139 | 68  | 71  | 124 | 66  | 58  |
| 館山 "  | 79  | 43  | 36  | 87  | 49  | 38  | 82  | 52  | 30  |
| 西岬 "  | 14  | 9   | 5   | 12  | 9   | 3   | 13  | 7   | 6   |
| 神戸 "  | 26  | 14  | 12  | 27  | 11  | 16  | 27  | 13  | 14  |
| 富崎 "  | —   | —   | —   | —   | —   | —   | —   | —   | —   |
| 神余 "  | 3   | 1   | 2   | 3   | 1   | 2   | 4   | 1   | 3   |
| 豊房 "  | 19  | 13  | 6   | 16  | 6   | 10  | 15  | 9   | 6   |
| 館野 "  | 38  | 20  | 18  | 23  | 11  | 12  | 30  | 18  | 12  |
| 九重 "  | 10  | 7   | 3   | 21  | 9   | 12  | 11  | 4   | 7   |

資料 学校教育課

## (2) 中学校

平成24.5.1 現在

| 学校名   | 1 年 |     |     | 2 年 |     |     | 3 年 |     |     |
|-------|-----|-----|-----|-----|-----|-----|-----|-----|-----|
|       | 総数  | 男   | 女   | 総数  | 男   | 女   | 総数  | 男   | 女   |
| 総数    | 406 | 199 | 207 | 437 | 238 | 199 | 395 | 201 | 194 |
| 第一中学校 | 70  | 35  | 35  | 69  | 33  | 36  | 73  | 34  | 39  |
| 第二 "  | 137 | 73  | 64  | 147 | 80  | 67  | 122 | 61  | 61  |
| 第三 "  | 177 | 83  | 94  | 187 | 106 | 81  | 171 | 91  | 80  |
| 房南 "  | 22  | 8   | 14  | 34  | 19  | 15  | 29  | 15  | 14  |

資料 学校教育課

## 3 小学校, 中学校男女別体位平均

## (1) 身長 (男)

平成24年度平均 単位 cm

| 区分  | 小学校   |       |       |       |       |       | 中学校   |       |       |
|-----|-------|-------|-------|-------|-------|-------|-------|-------|-------|
|     | 1 年   | 2 年   | 3 年   | 4 年   | 5 年   | 6 年   | 1 年   | 2 年   | 3 年   |
| 全国  | 116.5 | 122.4 | 128.2 | 133.6 | 138.9 | 145.0 | 152.4 | 159.5 | 165.1 |
| 千葉県 | 116.8 | 122.3 | 128.2 | 134.2 | 139.0 | 145.6 | 153.0 | 159.5 | 165.1 |
| 館山市 | 116.7 | 122.8 | 128.8 | 134.2 | 139.3 | 144.5 | 152.0 | 158.8 | 164.9 |

## (女)

| 区分  | 小学校   |       |       |       |       |       | 中学校   |       |       |
|-----|-------|-------|-------|-------|-------|-------|-------|-------|-------|
|     | 1 年   | 2 年   | 3 年   | 4 年   | 5 年   | 6 年   | 1 年   | 2 年   | 3 年   |
| 全国  | 115.6 | 121.6 | 127.4 | 133.4 | 140.1 | 146.7 | 151.9 | 155.0 | 156.5 |
| 千葉県 | 115.7 | 122.0 | 127.9 | 133.7 | 140.2 | 146.8 | 152.0 | 155.1 | 156.6 |
| 館山市 | 116.2 | 121.8 | 126.7 | 133.0 | 140.3 | 146.6 | 152.0 | 154.9 | 157.0 |

資料 教育総務課

## (2) 体重 (男)

平成24年度平均 単位 kg

| 区分  | 小学校  |      |      |      |      |      | 中学校  |      |      |
|-----|------|------|------|------|------|------|------|------|------|
|     | 1 年  | 2 年  | 3 年  | 4 年  | 5 年  | 6 年  | 1 年  | 2 年  | 3 年  |
| 全国  | 21.3 | 24.0 | 27.1 | 30.5 | 34.0 | 38.2 | 44.0 | 49.0 | 54.2 |
| 千葉県 | 21.3 | 23.8 | 27.2 | 30.8 | 33.9 | 38.8 | 43.9 | 48.8 | 53.9 |
| 館山市 | 22.1 | 24.3 | 29.0 | 32.3 | 34.6 | 38.5 | 45.3 | 48.5 | 53.3 |

## (女)

| 区分  | 小学校  |      |      |      |      |      | 中学校  |      |      |
|-----|------|------|------|------|------|------|------|------|------|
|     | 1 年  | 2 年  | 3 年  | 4 年  | 5 年  | 6 年  | 1 年  | 2 年  | 3 年  |
| 全国  | 20.9 | 23.5 | 26.3 | 29.9 | 34.0 | 38.9 | 43.7 | 47.4 | 49.9 |
| 千葉県 | 21.0 | 23.4 | 26.6 | 29.9 | 34.1 | 38.5 | 43.4 | 46.8 | 50.1 |
| 館山市 | 21.7 | 23.7 | 26.2 | 30.5 | 35.2 | 39.0 | 45.2 | 49.0 | 50.7 |

資料 教育総務課

## 4 図 書 館

## (1) 蔵 書 数

| 年 度    | 総数      | 一 般 書 |          |          |          |          |          |       |        |       |        | 絵本     | 郷土資料  | 雑誌・視<br>聴覚資料<br>そ の 他 |
|--------|---------|-------|----------|----------|----------|----------|----------|-------|--------|-------|--------|--------|-------|-----------------------|
|        |         | 総記    | 哲学<br>宗教 | 歴史<br>地理 | 社会<br>科学 | 自然<br>科学 | 工学<br>家政 | 産業    | 芸術     | 語学    | 文学     |        |       |                       |
| 平成20年度 | 141,469 | 3,931 | 4,240    | 12,175   | 16,861   | 9,445    | 7,824    | 5,437 | 10,714 | 1,793 | 48,722 | 11,388 | 5,756 | 3,183                 |
| 21     | 142,852 | 3,963 | 4,306    | 12,300   | 16,921   | 9,589    | 7,975    | 5,399 | 10,848 | 1,809 | 48,875 | 11,539 | 5,961 | 3,367                 |
| 22     | 143,187 | 4,013 | 4,294    | 12,210   | 16,837   | 9,572    | 7,816    | 5,303 | 10,671 | 1,783 | 49,301 | 11,721 | 6,055 | 3,611                 |
| 23     | 143,916 | 3,998 | 4,319    | 12,195   | 16,636   | 9,606    | 7,903    | 5,239 | 10,794 | 1,783 | 49,706 | 11,807 | 6,229 | 3,701                 |
| 24     | 145,922 | 3,978 | 4,338    | 12,205   | 16,698   | 9,796    | 7,894    | 5,339 | 10,836 | 1,773 | 50,609 | 12,058 | 6,371 | 4,027                 |

(注) 参考図書を含む。

資料 図書館

## (2) 図書貸出冊数

| 年 度    | 合 計     |        |        | 本 館     |        |        | 移 動 図 書 館 |       |        |
|--------|---------|--------|--------|---------|--------|--------|-----------|-------|--------|
|        | 総 数     | 一般書    | 児童書    | 総 数     | 一般書    | 児童書    | 総 数       | 一般書   | 児童書    |
| 平成20年度 | 149,448 | 84,655 | 64,793 | 135,641 | 81,393 | 54,248 | 13,807    | 3,262 | 10,545 |
| 21     | 142,525 | 83,984 | 58,541 | 130,823 | 80,895 | 49,928 | 11,702    | 3,089 | 8,613  |
| 22     | 141,443 | 83,754 | 57,689 | 130,165 | 80,970 | 49,195 | 11,278    | 2,784 | 8,494  |
| 23     | 136,697 | 81,306 | 55,391 | 123,700 | 78,199 | 45,501 | 12,997    | 3,107 | 9,890  |
| 24     | 137,531 | 83,161 | 54,370 | 124,336 | 80,185 | 44,151 | 13,195    | 2,976 | 10,219 |

資料 図書館

## (3) 館外貸出登録者数

| 年 度    | 総 数   | 一般    | 未就学・<br>小・中学生 | 高校生・<br>他 学 生 |
|--------|-------|-------|---------------|---------------|
| 平成20年度 | 8,163 | 4,831 | 2,745         | 587           |
| 21     | 7,995 | 4,862 | 2,576         | 557           |
| 22     | 7,776 | 4,813 | 2,437         | 526           |
| 23     | 7,824 | 4,942 | 2,388         | 494           |
| 24     | 7,750 | 4,914 | 2,328         | 508           |

資料 図書館

## (4) 地域別館外貸出登録者数

| 年 度    | 総 数   | 館 山   | 北 条   | 那 古 | 船 形 | 西 岬 | 神 戸 | 富 崎 | 豊 房 | 館 野 | 九 重 | 市 外   |
|--------|-------|-------|-------|-----|-----|-----|-----|-----|-----|-----|-----|-------|
| 平成20年度 | 8,163 | 1,642 | 2,128 | 761 | 394 | 313 | 456 | 77  | 328 | 542 | 260 | 1,262 |
| 21     | 7,995 | 1,611 | 2,111 | 766 | 363 | 316 | 450 | 75  | 348 | 534 | 230 | 1,191 |
| 22     | 7,776 | 1,486 | 2,078 | 773 | 355 | 309 | 447 | 71  | 342 | 504 | 242 | 1,169 |
| 23     | 7,824 | 1,500 | 2,106 | 748 | 355 | 332 | 446 | 85  | 342 | 508 | 240 | 1,162 |
| 24     | 7,750 | 1,484 | 2,103 | 726 | 353 | 325 | 427 | 79  | 351 | 500 | 233 | 1,169 |

資料 図書館

## 5 指定文化財数

平成24.4.1現在

| 指定区分           | 有形文化財 | 無形文化財 | 史跡 | 天然記念物 | 有形民俗文化財 | 無形民俗文化財 |
|----------------|-------|-------|----|-------|---------|---------|
| 国指定<br>(重要文化財) | 2     | -     | 1  | -     | 1       | 1       |
| 県指定            | 12    | 2     | 3  | 4     | 2       | 2       |
| 市指定            | 35    | -     | 9  | 8     | 4       | 10      |

資料 生涯学習課

## 6 宗教法人数

平成24.4.1現在

| 総数  | 神道 |    | 仏教 |    | キリスト教 | 諸教 |
|-----|----|----|----|----|-------|----|
|     | 神社 | 教会 | 寺院 | 教会 |       |    |
| 204 | 88 | 3  | 98 | -  | 2     | 13 |

資料 県学事課

## 7 社会体育施設利用者数

| 年度     | 総数     | 市民運動場  |        |       |              | 出野尾<br>多目的<br>広場 | 市民<br>体育館 | 西岬市民<br>体育館 | 第一<br>柔剣道場 | 弓道場   | 弓道<br>遠的射場 |
|--------|--------|--------|--------|-------|--------------|------------------|-----------|-------------|------------|-------|------------|
|        |        | 計      | 野球場    | 庭球場   | 多目的<br>グラウンド |                  |           |             |            |       |            |
| 平成20年度 | 67,449 | 43,376 | 15,158 | 6,738 | 21,480       | …                | 9,062     | 9,085       | 2,685      | 3,160 | 81         |
| 21     | 76,495 | 50,776 | 15,482 | 8,475 | 26,819       | …                | 11,716    | 9,334       | 1,159      | 3,484 | 26         |
| 22     | 76,966 | 43,650 | 11,102 | 5,933 | 26,615       | …                | 12,836    | 10,685      | 6,540      | 3,213 | 42         |
| 23     | 79,091 | 44,961 | 12,856 | 5,800 | 26,305       | 9,232            | 7,287     | 8,953       | 4,933      | 3,694 | 31         |
| 24     | 73,480 | 26,693 | 10,148 | 4,663 | 11,882       | 16,451           | 10,836    | 9,734       | 5,598      | 4,134 | 34         |

(注1) 出野尾多目的広場は、平成23年4月1日から利用開始した。

資料 スポーツ課

(注2) 平成23年度までは、利用人数に利用単位(2時間で1単位)を乗じて利用者数を算出。

平成24年度からは、実人数のみ。(利用人数に、利用単位を乗じていない。)

## 8 市営プール利用者数

| 年度     | 温水プール  | 50mプール |
|--------|--------|--------|
| 平成20年度 | 25,946 | 5,831  |
| 21     | 23,252 | 5,083  |
| 22     | 23,958 | 6,984  |
| 23     | 16,629 | 6,278  |
| 24     | 14,838 | 6,236  |

資料 スポーツ課



## 9 博物館入館状況

## (1) 本館（館山城）

| 年 度    | 開館日数 | 総 数    | 有 料    | 無 料    | 市 内   | 県 内    | 県 外    |
|--------|------|--------|--------|--------|-------|--------|--------|
| 平成20年度 | 310  | 64,608 | 52,839 | 11,769 | 8,388 | 21,439 | 34,781 |
| 21     | 316  | 67,809 | 55,255 | 12,554 | 8,027 | 21,061 | 38,721 |
| 22     | 313  | 55,883 | 45,842 | 10,041 | 5,798 | 17,310 | 32,775 |
| 23     | 316  | 56,235 | 44,212 | 12,023 | 6,830 | 20,589 | 28,816 |
| 24     | 315  | 61,406 | 48,900 | 12,506 | 7,313 | 19,413 | 34,680 |

資料 博物館

## (2) 分館（渚の博物館）

| 年 度    | 開館日数 | 総 数     | 有 料 | 無 料     |
|--------|------|---------|-----|---------|
| 平成22年度 | 45   | 1,803   | -   | 1,803   |
| 23     | 315  | 16,350  | -   | 16,350  |
| 24     | 314  | 127,531 | -   | 127,531 |

(注) 分館は、平成23年2月5日に開館した。

資料 博物館

## 10 学習等供用施設利用状況

| 施設名                  | 区 分 | 平成20年度 | 平成21年度 | 平成22年度 | 平成23年度 | 平成24年度 |
|----------------------|-----|--------|--------|--------|--------|--------|
| 中央地区学習等供用施設(菜の花ホール)  | 件数  | 3,436  | 3,479  | 3,379  | 3,134  | 3,156  |
|                      | 人員  | 42,119 | 41,199 | 40,451 | 37,447 | 36,811 |
| 豊津地区学習等供用施設(豊津ホール)   | 件数  | 1,492  | 1,274  | 1,313  | 1,145  | 1,132  |
|                      | 人員  | 17,642 | 16,425 | 15,764 | 15,327 | 12,195 |
| 那古船形地区学習等供用施設(若潮ホール) | 件数  | 1,262  | 1,404  | 1,439  | 1,427  | 1,312  |
|                      | 人員  | 24,339 | 24,304 | 14,084 | 13,797 | 13,570 |

(注) 菜の花ホールは、北条地区公民館を併設し、その利用者数を含む。

資料 中央公民館

## 11 コミュニティセンター利用状況

| 施設名             | 区分 | 平成20年度  | 平成21年度  | 平成22年度  | 平成23年度  | 平成24年度  |
|-----------------|----|---------|---------|---------|---------|---------|
| 総数              | 件数 | 8,485   | 8,347   | 8,185   | 7,250   | 7,544   |
|                 | 人員 | 181,597 | 160,617 | 138,864 | 135,390 | 136,235 |
| 中央公民館           | 件数 | 3,407   | 3,321   | 3,314   | 3,562   | 5,641   |
|                 | 人員 | 89,835  | 75,497  | 61,142  | 73,017  | 99,530  |
| 北条地区<br>学習等供用施設 | 件数 | 2,380   | 2,408   | 2,271   | 2,273   | 1,407   |
|                 | 人員 | 42,408  | 38,700  | 35,234  | 37,792  | 28,516  |
| 保健センター          | 件数 | 488     | 426     | 534     | 366     | 496     |
|                 | 人員 | 10,677  | 7,276   | 7,034   | 6,757   | 8,189   |
| 勤労青少年ホーム        | 件数 | 2,210   | 2,192   | 2,066   | 1,049   | -       |
|                 | 人員 | 38,677  | 39,144  | 35,454  | 17,824  | -       |

注) 勤労青少年ホームは、平成23年10月1日より中央公民館へ統合

資料 中央公民館

## 12 地区公民館利用状況

| 地区館名    | 区分 | 平成20年度 | 平成21年度 | 平成22年度 | 平成23年度 | 平成24年度 |
|---------|----|--------|--------|--------|--------|--------|
| 総数      | 件数 | 5,136  | 5,123  | 5,066  | 5,187  | 5,219  |
|         | 人員 | 65,248 | 64,692 | 66,611 | 66,985 | 72,315 |
| 館山地区公民館 | 件数 | 1,253  | 1,174  | 1,081  | 1,148  | 1,219  |
|         | 人員 | 21,048 | 19,756 | 17,813 | 18,742 | 19,894 |
| 那古地区公民館 | 件数 | 393    | 416    | 531    | 653    | 663    |
|         | 人員 | 6,349  | 5,767  | 6,404  | 8,041  | 8,275  |
| 船形地区公民館 | 件数 | 485    | 525    | 479    | 387    | 343    |
|         | 人員 | 4,760  | 4,961  | 3,998  | 3,257  | 2,715  |
| 西岬地区公民館 | 件数 | 474    | 474    | 518    | 492    | 449    |
|         | 人員 | 5,181  | 5,453  | 5,977  | 5,400  | 5,281  |
| 西岬 〃 分館 | 件数 | 203    | 256    | 241    | 186    | 187    |
|         | 人員 | 1,691  | 1,919  | 2,377  | 1,651  | 1,979  |
| 神戸地区公民館 | 件数 | 324    | 316    | 355    | 381    | 422    |
|         | 人員 | 4,644  | 4,868  | 6,132  | 5,470  | 7,297  |
| 富崎地区公民館 | 件数 | 270    | 278    | 283    | 260    | 265    |
|         | 人員 | 2,737  | 3,029  | 4,020  | 2,720  | 3,771  |
| 豊房地区公民館 | 件数 | 503    | 448    | 439    | 537    | 512    |
|         | 人員 | 5,156  | 4,141  | 4,926  | 5,848  | 5,938  |
| 館野地区公民館 | 件数 | 856    | 839    | 784    | 759    | 769    |
|         | 人員 | 9,066  | 9,675  | 10,512 | 11,284 | 12,335 |
| 九重地区公民館 | 件数 | 375    | 397    | 355    | 384    | 390    |
|         | 人員 | 4,616  | 5,123  | 4,452  | 4,572  | 4,830  |

資料 中央公民館

## 13 赤山地下壕跡入壕者数

| 年度, 月  | 総数     | 個人    |       |       |       |     |     | 団体  |       |       |       |     |       |
|--------|--------|-------|-------|-------|-------|-----|-----|-----|-------|-------|-------|-----|-------|
|        |        | 大人    |       |       | 高校生以下 |     |     | 大人  |       |       | 高校生以下 |     |       |
|        |        | 市内    | 県内    | 県外    | 市内    | 県内  | 県外  | 市内  | 県内    | 県外    | 市内    | 県内  | 県外    |
| 平成20年度 | 15,389 | 834   | 2,638 | 3,527 | 279   | 385 | 502 | 402 | 1,719 | 3,353 | 247   | 540 | 963   |
| 21     | 17,112 | 1,006 | 2,938 | 3,918 | 226   | 495 | 681 | 369 | 1,475 | 3,183 | 185   | 876 | 1,760 |
| 22     | 16,505 | 1,018 | 2,877 | 4,023 | 317   | 476 | 590 | 493 | 1,430 | 3,250 | 81    | 631 | 1,319 |
| 23     | 15,030 | 1,058 | 3,680 | 4,036 | 361   | 561 | 501 | 290 | 1,461 | 1,638 | 240   | 452 | 752   |
| 24     | 13,886 | 945   | 3,276 | 4,471 | 275   | 743 | 706 | 97  | 1,008 | 1,292 | 108   | 327 | 638   |
| 4月     | 1,095  | 93    | 304   | 359   | 13    | 87  | 61  | 0   | 103   | 75    | 0     | 0   | 0     |
| 5      | 1,730  | 119   | 309   | 449   | 55    | 172 | 110 | 2   | 28    | 59    | 51    | 139 | 237   |
| 6      | 1,048  | 94    | 282   | 342   | 25    | 33  | 12  | 0   | 99    | 0     | 23    | 3   | 135   |
| 7      | 1,221  | 86    | 241   | 379   | 24    | 59  | 44  | 30  | 1     | 235   | 26    | 20  | 76    |
| 8      | 1,942  | 161   | 429   | 669   | 80    | 156 | 248 | 8   | 128   | 31    | 8     | 24  | 0     |
| 9      | 794    | 66    | 302   | 323   | 4     | 50  | 25  | 0   | 0     | 24    | 0     | 0   | 0     |
| 10     | 1,277  | 97    | 246   | 322   | 22    | 42  | 58  | 0   | 114   | 84    | 0     | 129 | 163   |
| 11     | 1,497  | 63    | 211   | 384   | 20    | 13  | 30  | 57  | 253   | 442   | 0     | 0   | 24    |
| 12     | 446    | 31    | 161   | 225   | 4     | 14  | 11  | 0   | 0     | 0     | 0     | 0   | 0     |
| 1      | 683    | 35    | 161   | 287   | 6     | 36  | 39  | 0   | 30    | 89    | 0     | 0   | 0     |
| 2      | 1,199  | 54    | 307   | 391   | 18    | 34  | 20  | 0   | 220   | 155   | 0     | 0   | 0     |
| 3      | 954    | 46    | 323   | 341   | 4     | 47  | 48  | 0   | 32    | 98    | 0     | 12  | 3     |

資料 生涯学習課

## XV 観 光

## 1 観光一覧

平成24.4.1現在

| 名 称                    | 所 在 地                   | バス等 | 概 要  |
|------------------------|-------------------------|-----|--|
| 崖 の 観 音<br>(大 福 寺)     | 船形835                   | 15分 | 717(養老元)年,行基の創建といわれ,山の中腹の崖に張り付く様から「崖の観音」と呼ばれている。舞台づくりの観音堂にある本尊は,崖面に浮き彫りした磨崖十一面観音立像(市指定有形文化財)。<br>眼下に広がる波静かな鏡ヶ浦や伊豆大島,伊豆半島を望む雄大な海辺の景色や夕景は,「東京湾100選」・「ちば眺望100景」にも選ばれていて,市内でも有数のビュースポットである。                        |
| 沖 ノ 島 公 園              | 館山1563<br>(航空隊前下車徒歩30分) | 10分 | 館山湾に浮かぶ周囲1km程の小島で,現在は陸続きになっており徒歩で渡れる。約8,000年前の縄文海中遺跡や北限域の造礁サンゴ,ヤブニッケイやタブノキなどの照葉樹,多様な海岸植物が共存し,貴重な自然が残る無人島。  |
| 城 山 公 園                | 館山362                   | 7分  | 館山市街の南側丘陵に位置する城山公園は,戦国大名里見氏の居城が置かれていた。山頂には,天守閣様式の館山城(八犬伝博物館),中腹の博物館本館とあわせて歴史の散策が楽しめる。<br>公園内には,椿・梅・桜・ツツジなどの花木が植えられ,季節に合わせて咲き誇り,山頂からは,波静かな館山湾(別名:鏡ヶ浦)や市街を見下ろせる。<br>また,「東京湾100選」,「関東の富士見百景」,「ちば眺望100景」にも選定されている。 |
| 那 古 寺                  | 那古1125                  | 10分 | 那古山の中腹にあり,板東33番札所納めの観音で,養老元年(717年)行基の開基と伝えられる。<br>銅造りの千手観音立像は国の重要文化財に,多宝塔は県の有形文化財に指定されている。<br>また,桜の名所としても知られている。   |
| 安 房 神 社                | 大神宮589                  | 25分 | 戦前の官幣大社。上宮には安房の国開拓者「天富命」の祖神,「天太玉命」を,下宮には「天富命」,「天忍日命」の二柱が合祀してある。  |
| 鶴 谷 八 幡 宮              | 八幡68                    | 7分  | 安房の総社であり,祭神は品陀和気命,帯中津比古命,息長帯比売命の三柱を合祀する。<br>拝殿正面の格天井に嵌め込みになった百態の竜は,後藤利兵衛橋義光の爛熟期の作で,市の有形文化財に指定されている。<br>毎年9月に開催される「安房やわたんまち」は,安房地方最大の祭礼で県無形民俗文化財に指定されている。   |
| 海 の 駅<br>伊 戸 だ い ぼ 工 房 | 伊戸963-1                 | 30分 | 平成17年3月,漁師直売所としてオープン。日本の道100選の房総フラワーラインの玄関口・伊戸(いと)の海沿いに位置し,現在,希少な自然のままの磯と富士山や大島が一望でき,花畑も隣接している。<br>また,「関東の富士見百景」にも選ばれている。  |

※「バス等」欄については、館山駅からのおおむねの所要時間である。

| 名 称                          | 所 在 地   | バス等            | 概 要  |
|------------------------------|---------|----------------|--|
| 館山市立博物館                      | 館山351-2 | 10分            | <p>本館の歴史展示室では歴史のあけぼの、里見氏の興亡など館山の歴史を紹介し、民俗展示室では館山の農山村の民俗資料を紹介している。さらに歴史を目で見、手で触れることのできる子供展示室もある。</p> <p>城山公園山頂にある天守閣形式の館山城(八犬伝博物館)では、『南総里見八犬伝』に関する各種資料の展示と、現在にまで続く八犬伝の人気を紹介している。</p>  |
| 洲 崎 灯 台                      | 洲崎1043  | 30分            | <p>相模灘に向かって突き出した岬の灯台で大正8年に点灯され、灯の高さは地上頂高約15m、海面上45mの白色円形の灯台である。ここより遠く富士・天城・大島などを一望でき、また付近は無霜地帯で、真冬にも花が咲き乱れている美しい所である。</p> <p>「東京湾100選」にも選ばれている。</p>  |
| 道 の 駅<br>南 房 パラダイス           | 藤原1495  | 40分            | <p>房総フラワーライン沿いに位置する動植物園。145,000㎡もの広大な園内に、300mに渡って続く連続温室、高さ20mの大温室など約3,800㎡におよぶ観賞温室群は、国内でも最大級の施設の一つである。</p> <p>熱帯・亜熱帯の植物は約3,000種あり、中には希少な植物も見られる。温室の他に、昆虫館・小鳥館などがあり、動物ふれあい広場では、ポニーやラマ、カワウソなどかわいい動物たちとふれあえる。</p> <p>また、施設内の展望塔は遠く富士の霊峰や伊豆の島々が眺望でき「ちば眺望100景」にも選ばれている。</p> |
| 鏡 ケ 浦                        | 館山～西岬   | 5分～30分         | <p>館山湾の別名で波の静かなことからでた呼び名であり、鏡ヶ浦に面した館山・北条・那古・船形・西岬の海岸は遠浅で水のきれいな絶好の海水浴場となっている。鏡のように平らな波の彼方は、富士の秀峰と相州の連峰また伊豆の大島を遠望できる。特に名峰富士を望んでの落日は絶景である。</p> <p>また、「東京湾100選」・「日本の夕陽百選」・「関東の富士見百景」など多くの百選に選ばれている。</p>  |
| 海 中 観 光 船<br>た て や ま 号       | 館山夕日栈橋  | 徒歩15分          | <p>半潜水式の中観光船。従来の海底透視船とは異なり、冷暖房完備のゆったりとした海中展望室からは三次元の立体的な海中散歩が楽しめる。</p>   |
| 観 光 定 置 網                    | 坂田漁港    | 26分            | <p>地曳網と異なり、漁船に乗って網を引き揚げるので漁師気分が味わえる。引き揚げた魚は時価で販売。バーベキューにして楽しむこともできる。</p>   |
| ポ ピ ー の 里<br>館 山<br>ファミリーパーク | 布沼1210  | (フラワー号)<br>32分 | <p>房総フラワーライン沿いに位置するレジャー施設。1年を通して季節の花々が見られ、花摘みも楽しめる。</p> <p>敷地面積約7,000㎡約100,000株のポピー畑では12月から5月にかけてポピーの花摘みが楽しめる。</p> <p>平成19年9月には、子どもからお年寄りまで楽しめるパークゴルフがオープン。他にもパターゴルフや釣堀、ハーブを使ったオリジナルの作品が作れる体験工房などアクティブに過ごせる。</p>   |

| 名 称       | 所 在 地    | バス等   | 概 要  |
|-----------|----------|-------|--|
| 観光いちご園    | 館野・豊房    | 10分   | 館野・豊房地区に観光農業の一環として、昭和56年2月に開園。<br>観光いちご狩り園は、13軒。栽培面積は、50,000㎡。品種は、とちおとめ・章姫・さちのか・紅ほっぺなどで、新鮮ないちごをその場で味わえる。<br>開園時期 1月上旬～5月上旬                                     |
| 常楽山萬徳寺    | 洲宮1571   | 20分   | 小高い山の山頂にはガンダーラ様式で体長16m、高さ3.75m、重さ30tの涅槃仏がある。青銅製の涅槃仏としては世界最大級を誇る。   |
| 館山野鳥の森    | 大神宮553   | 25分   | 百数十種の野鳥が生息している。また渡り鳥の経路になっているため、給水・給餌の施設、生態観察舎等があり、野鳥たちとふれあうやすらぎの場。3コースの探鳥道があり、バードウォッチングをしながらハイキングを楽しめる。<br>また、『森林浴の森』日本100選・「ちば眺望100景」・「エコウォーク100選」にも選ばれている。  |
| 赤山地下壕跡    | 宮城192-2  | 10分   | 東京湾の入口にある館山は、かつて首都東京を守る要所であった。数多くの戦争遺跡が残っている中の、館山市を代表する戦争遺跡の1つ。合計した長さが約1.6kmと全国的にみても大きな壕である。このうちの250メートル部分を平成16年4月1日から一般公開した。また、歴史だけでなく地層などから土地の生い立ちを学ぶこともできる。 |
| ウミホテル     | 北条海岸     | 徒歩15分 | ウミホテルは、海に棲んでいるミジンコの仲間で、海面に神秘的ですばらしいマリンプルーの光を放つ。館山湾は、全国でも有数のウミホテルの生息地。  |
| ”渚の駅”たてやま | 館山1564-1 | 徒歩15分 | 館山市内と周辺観光地を結ぶ観光・レクリエーションネットワークの拠点。館山湾が一望できる展望デッキ、館山湾に生息する魚が見られる「海辺の広場」、房総の海と生活をテーマにした「渚の博物館」、ミュージアムショップ「KIRAたてやま」などがあり、観光情報も入手できる。                             |

## 2 宿泊施設の状況

平成24.3.31現在

| 施設名 | 軒数  | 収容人員  | 施設名      | 軒数 | 収容人員 |
|-----|-----|-------|----------|----|------|
| 総数  | 155 | 6,361 | 簡易宿所(年間) | 36 | 680  |
| ホテル | 4   | 485   | 簡易宿所(季節) | 13 | 290  |
| 旅館  | 102 | 4,906 | 下宿       | 0  | 0    |

資料 安房健康福祉センター

## 3 観光客入込状況

単位 千人

| 年次    | 総数    | 利用交通機関 |       |       |     | 日帰り客  | 宿泊客 |
|-------|-------|--------|-------|-------|-----|-------|-----|
|       |       | 鉄道客    | 貸切バス客 | 自動車客  | その他 |       |     |
| 平成20年 | 1,763 | 330    | 210   | 1,198 | 25  | 1,324 | 439 |
| 21    | 1,780 | 295    | 212   | 1,248 | 25  | 1,336 | 444 |
| 22    | 1,624 | 265    | 190   | 1,147 | 22  | 1,198 | 426 |
| 23    | 1,544 | 252    | 181   | 1,090 | 21  | 1,179 | 365 |
| 24    | 1,708 | 251    | 209   | 1,225 | 23  | 1,371 | 337 |

資料 商工観光課

## 4 目的別観光客入込状況

単位 千人

| 年次    | 総数    | 文化観光 |      |        | 産業観光 |     |     |     |     |       |       |
|-------|-------|------|------|--------|------|-----|-----|-----|-----|-------|-------|
|       |       | 計    | 社寺参詣 | 文化財等見学 | 計    | 潮干狩 | す立て | 海釣り | 川釣り | 果物狩り等 | 工農場見学 |
| 平成20年 | 1,763 | 420  | 301  | 119    | 153  | -   | -   | 7   | -   | 146   | -     |
| 21    | 1,780 | 381  | 294  | 87     | 141  | -   | -   | 8   | -   | 133   | -     |
| 22    | 1,624 | 261  | 183  | 78     | 120  | -   | -   | -   | -   | 120   | -     |
| 23    | 1,544 | 369  | 292  | 77     | 84   | -   | -   | -   | -   | 84    | -     |
| 24    | 1,708 | 456  | 278  | 178    | 128  | -   | -   | -   | -   | 128   | -     |

(続)

| 年次    | スポーツ観光 |     |       |      |       |     |     |    |     | 一般観光 |     |        |      |     |
|-------|--------|-----|-------|------|-------|-----|-----|----|-----|------|-----|--------|------|-----|
|       | 計      | 海水浴 | サーフィン | キャンプ | ハイキング | テニス | ゴルフ | 狩猟 | その他 | 計    | 遊園地 | 花見・花摘み | 各種催物 | その他 |
| 平成20年 | 336    | 98  | 107   | -    | -     | -   | 128 | -  | 3   | 854  | 345 | 61     | 314  | 134 |
| 21    | 336    | 95  | 101   | -    | -     | -   | 132 | -  | 8   | 922  | 335 | 96     | 369  | 122 |
| 22    | 283    | 79  | 75    | -    | -     | -   | 129 | -  | -   | 960  | 284 | 95     | 468  | 113 |
| 23    | 263    | 48  | 93    | -    | -     | -   | 122 | -  | -   | 828  | 234 | 100    | 397  | 97  |
| 24    | 304    | 76  | 108   | -    | -     | -   | 120 | -  | -   | 820  | 226 | 115    | 376  | 103 |

資料 商工観光課

## XVI 治安・消防

## 1 犯罪種別認知件数

館山警察署管内

| 区 分     | 平成19年 | 平成20年 | 平成21年 | 平成22年 | 平成23年 | 平成24年 |
|---------|-------|-------|-------|-------|-------|-------|
| 総 数     | 1,023 | 987   | 903   | 923   | 806   | 757   |
| 殺 人     | 1     | 1     | 0     | 1     | 3     | 3     |
| 強 盗     | 2     | 2     | 1     | 2     | 3     | 0     |
| 放 火     | 2     | 0     | 1     | 1     | 0     | 0     |
| 強 姦     | 0     | 0     | 2     | 0     | 0     | 1     |
| 暴 行     | 10    | 9     | 7     | 7     | 12    | 11    |
| 傷 害     | 18    | 25    | 18    | 15    | 16    | 27    |
| 脅 迫     | 0     | 0     | 3     | 0     | 0     | 5     |
| 恐 喝     | 9     | 7     | 3     | 4     | 3     | 0     |
| 窃 盗     | 739   | 709   | 676   | 715   | 609   | 552   |
| 詐 欺     | 45    | 42    | 24    | 15    | 21    | 11    |
| 横 領     | 0     | 2     | 3     | 1     | 2     | 0     |
| 背 任     | 0     | 0     | 0     | 0     | 0     | 0     |
| 賭 博     | 0     | 0     | 0     | 1     | 0     | 0     |
| 偽 造     | 3     | 3     | 6     | 8     | 2     | 1     |
| わ い せ つ | 10    | 2     | 5     | 4     | 2     | 4     |
| その他の刑法犯 | 184   | 185   | 154   | 149   | 133   | 142   |

資料 館山警察署

## 2 交通事故(人身事故)

館山警察署管内

| 区 分     | 平成15年 | 平成16年 | 平成17年 | 平成18年 | 平成19年 |
|---------|-------|-------|-------|-------|-------|
| 発 生 件 数 | 649   | 519   | 479   | 556   | 544   |
| 死 亡 者 数 | 7     | 2     | 8     | 11    | 5     |
| 負 傷 者 数 | 642   | 663   | 599   | 719   | 690   |

(続)

| 区 分     | 平成20年 | 平成21年 | 平成22年 | 平成23年 | 平成24年 |
|---------|-------|-------|-------|-------|-------|
| 発 生 件 数 | 513   | 480   | 401   | 388   | 438   |
| 死 亡 者 数 | 7     | 10    | 10    | 2     | 6     |
| 負 傷 者 数 | 617   | 633   | 527   | 524   | 564   |

資料 館山警察署



### 3 消 防

#### (1) 消防団員数

平成24.4.1現在

| 総 数 | 団 長 | 副団長 | 分団長 | 副分団長 | 部 長 | 班 長 | 団 員 | 定 数 |
|-----|-----|-----|-----|------|-----|-----|-----|-----|
| 355 | 1   | 4   | 13  | 9    | 24  | 48  | 256 | 390 |

資料 社会安全課

#### (2) 消防機械台数

平成24. 4. 1現在

| 区 分   | 総数 | 化学車 | 水槽付<br>消防車 | 普通<br>消防車 | 積載車 | 小型動力<br>ポンプ | 救急車 | はしご車 |
|-------|----|-----|------------|-----------|-----|-------------|-----|------|
| 総 数   | 59 | 1   | 3          | 25        | 0   | 14          | 2   | 1    |
| 消 防 署 | 23 | 1   | 3          | 1         | 0   | 4           | 2   | 1    |
| 消 防 団 | 36 | 0   | 0          | 24        | 0   | 10          | 0   | 0    |

#### (続)

| 区 分   | 工作車 | 起震車 | 査察車 | 広報車 | 指揮車 | 非 常 用 |     | その他<br>車 両 |
|-------|-----|-----|-----|-----|-----|-------|-----|------------|
|       |     |     |     |     |     | 消防車   | 救急車 |            |
| 総 数   | 1   | 0   | 2   | 2   | 2   | 1     | 1   | 4          |
| 消 防 署 | 1   | 0   | 2   | 2   | 1   | 1     | 1   | 3          |
| 消 防 団 | 0   | 0   | 0   | 0   | 1   | 0     | 0   | 1          |

資料 安房郡市消防本部・社会安全課

#### (3) 消防水利数

平成24.4.1現在

| 総 数   | 消 火 栓 | 防 火 水 槽 | プ ー ル |
|-------|-------|---------|-------|
| 1,327 | 943   | 361     | 23    |

資料 社会安全課

#### (4) 火災による損害状況

| 年 度    | 総 数      |            | 建 物      |            |            |            | 山林・原野    |            |            | 船舶・航空機・車両 |            | そ の 他    |            | 爆発(再掲)   |            |
|--------|----------|------------|----------|------------|------------|------------|----------|------------|------------|-----------|------------|----------|------------|----------|------------|
|        | 発生<br>件数 | 損 害<br>見積額 | 発生<br>件数 | 床面積<br>(㎡) | 表面積<br>(㎡) | 損 害<br>見積額 | 発生<br>件数 | 延面積<br>(a) | 損 害<br>見積額 | 発生<br>件数  | 損 害<br>見積額 | 発生<br>件数 | 損 害<br>見積額 | 発生<br>件数 | 損 害<br>見積額 |
| 平成20年度 | 32       | 14,968     | 15       | 293        | 7          | 14,880     | 2        | 6          | 2          | 5         | 44         | 10       | 42         | 0        | 0          |
| 21     | 25       | 33,913     | 9        | 631        | 49         | 33,862     | 2        | 0          | 0          | 0         | 0          | 14       | 51         | 0        | 0          |
| 22     | 35       | 80,556     | 11       | 1,027      | 40         | 78,022     | 4        | 6          | 0          | 2         | 2,355      | 18       | 179        | 1        | 39         |
| 23     | 31       | 53,615     | 6        | 236        | 34         | 51,854     | 3        | 14         | 254        | 4         | 1,244      | 18       | 263        | 0        | 0          |
| 24     | 34       | 115,524    | 21       | 1,254      | 108        | 115,514    | 0        | 0          | 0          | 0         | 0          | 13       | 10         | 0        | 0          |

資料 安房郡市消防本部

#### (5) 救急車出場種類別件数

| 年 度    | 総 数   | 水 難 | 交 通<br>事 故 | 労 働<br>災 害 | 運 動<br>競 技 | 一 般<br>負 傷 | 加 害 | 自 損<br>行 為 | 急 病   | 火 災 | 自 然<br>災 害 | その他 |
|--------|-------|-----|------------|------------|------------|------------|-----|------------|-------|-----|------------|-----|
| 平成20年度 | 2,517 | 9   | 250        | 12         | 11         | 319        | 8   | 35         | 1,366 | 3   | 0          | 504 |
| 21     | 2,554 | 5   | 245        | 8          | 7          | 308        | 8   | 40         | 1,416 | 3   | 1          | 513 |
| 22     | 2,867 | 10  | 251        | 16         | 5          | 332        | 18  | 27         | 1,568 | 6   | 0          | 634 |
| 23     | 2,830 | 11  | 248        | 16         | 12         | 343        | 9   | 36         | 1,581 | 0   | 0          | 574 |
| 24     | 3,114 | 15  | 278        | 17         | 13         | 406        | 22  | 37         | 1,682 | 18  | 2          | 624 |

資料 安房郡市消防本部

## XVII 財 政

## 1 平成24年度一般会計当初予算

単位 千円

| 歳 入         |            |       | 歳 出         |            |       |
|-------------|------------|-------|-------------|------------|-------|
| 項 目         | 予 算 額      | 構 成 比 | 項 目         | 予 算 額      | 構 成 比 |
| 市 税         | 5,767,871  | 35.3  | 議 会 費       | 186,858    | 1.1   |
| 地 方 譲 与 税   | 150,000    | 0.9   | 総 務 費       | 1,872,962  | 11.5  |
| 利 子 割 交 付 金 | 9,000      | 0.1   | 民 生 費       | 5,794,805  | 35.5  |
| 配 当 割 交 付 金 | 9,000      | 0.1   | 衛 生 費       | 2,002,078  | 12.3  |
| 株式等譲渡所得割交付金 | 3,000      | 0.0   | 労 働 費       | 66,119     | 0.4   |
| 地方消費税交付金    | 512,000    | 3.1   | 農 林 水 産 業 費 | 418,156    | 2.6   |
| ゴルフ場利用税交付金  | 38,000     | 0.2   | 商 工 費       | 351,062    | 2.2   |
| 自動車取得税交付金   | 46,000     | 0.3   | 土 木 費       | 1,235,152  | 7.6   |
| 国有提供施設等所在   |            |       | 消 防 費       | 911,294    | 5.6   |
| 市町村助成交付金    | 61,000     | 0.4   | 教 育 費       | 1,449,164  | 8.9   |
| 地方特例交付金     | 11,000     | 0.1   | 災 害 復 旧 費   | 7,238      | 0.0   |
| 地方交付税       | 3,550,000  | 21.7  | 公 債 費       | 2,001,809  | 12.3  |
| 交通安全対策特別    |            |       | 諸 支 出 金     | 1,303      | 0.0   |
| 交 付 金       | 8,184      | 0.1   | 予 備 費       | 30,000     | 0.2   |
| 分担金及び負担金    | 186,157    | 1.1   |             |            |       |
| 使用料及び手数料    | 463,889    | 2.8   |             |            |       |
| 国庫支出金       | 1,880,226  | 11.5  |             |            |       |
| 県 支 出 金     | 1,062,147  | 6.5   |             |            |       |
| 財 産 収 入     | 13,305     | 0.1   |             |            |       |
| 寄 附 金       | 1          | 0.0   |             |            |       |
| 繰 入 金       | 588,994    | 3.6   |             |            |       |
| 繰 越 金       | 180,000    | 1.1   |             |            |       |
| 諸 収 入       | 458,926    | 2.8   |             |            |       |
| 市 債         | 1,329,300  | 8.1   |             |            |       |
| 歳 入 合 計     | 16,328,000 | 100.0 | 歳 出 合 計     | 16,328,000 | 100.0 |

(注)構成比は、小数点以下第2位を四捨五入したものである。

資料 行革財政課

## 2 平成24年度一般会計当初予算の性質別内訳

単位 千円

| 科 目     | 予 算 額      | 構 成 比 |
|---------|------------|-------|
| 人 件 費   | 3,110,867  | 19.1  |
| 物 件 費   | 2,606,624  | 16.0  |
| 維持補修費   | 65,355     | 0.4   |
| 扶助費     | 3,220,436  | 19.7  |
| 補助費等    | 2,351,813  | 14.4  |
| 普通建設事業費 | 1,075,702  | 6.6   |
| 災害復旧事業費 | 7,238      | 0.0   |
| 公 債 費   | 2,001,809  | 12.3  |
| 積 立 金   | 9,854      | 0.1   |
| 投資及び出資金 | 99,090     | 0.6   |
| 貸 付 金   | 53,000     | 0.3   |
| 繰 出 金   | 1,696,212  | 10.4  |
| 予 備 費   | 30,000     | 0.2   |
| 合 計     | 16,328,000 | 100.0 |

資料 行革財政課

(注)構成比は、小数点以下第2位を四捨五入したものである。

## 3 平成24年度特別会計当初予算

単位 千円

| 会 計 区 分       | 予 算 額      |
|---------------|------------|
| 国 民 健 康 保 険   | 6,488,730  |
| 後 期 高 齢 者 医 療 | 619,767    |
| 介 護 保 険       | 4,453,705  |
| 下 水 道 事 業     | 802,639    |
| 合 計           | 12,364,841 |

資料 行革財政課

## 4 市 債(一般会計)

単位 千円

| 区 分            | 平成23年度<br>末現在額 | 平成24年度<br>発行額 | 平成24年度<br>償還額 | 平成24年度<br>末現在額 | 構 成 比 | 借入先        |           |
|----------------|----------------|---------------|---------------|----------------|-------|------------|-----------|
|                |                |               |               |                |       | 政府資金       | その他       |
| 公 共 事 業 等 債    | 891,440        | 76,600        | 68,660        | 899,380        | 5.5   | 830,240    | 69,140    |
| 一 般 単 独 事 業 債  | 3,214,687      | 288,300       | 607,628       | 2,895,359      | 17.6  | 524,798    | 2,370,561 |
| (うち地方道路等整備事業債) | 1,976,655      | 96,100        | 355,811       | 1,716,944      | 10.4  | 493,748    | 1,223,196 |
| (うち防災対策事業債)    | 312,091        | 149,000       | 32,957        | 428,134        | 2.6   | -          | 428,134   |
| 公営住宅建設事業債      | 41,227         | -             | 12,695        | 28,532         | 0.2   | 18,587     | 9,945     |
| 学校教育施設等整備事業債   | 411,861        | 22,400        | 69,629        | 364,632        | 2.2   | 222,184    | 142,448   |
| 災 害 復 旧 事 業 債  | 56,350         | 2,100         | 12,086        | 46,364         | 0.3   | 46,364     | -         |
| 一般廃棄物処理事業債     | 57,068         | -             | 55,963        | 1,105          | 0.0   | 405        | 700       |
| 厚生福祉施設整備事業債    | 20,312         | -             | 9,940         | 10,372         | 0.1   | 10,372     | -         |
| 緊急防災・減災事業債     | -              | 378,800       | -             | 378,800        | 2.3   | 351,300    | 27,500    |
| 財 源 対 策 債      | 120,469        | -             | 28,414        | 92,055         | 0.6   | 77,727     | 14,328    |
| 都道府県貸付金        | 10,771         | 10,600        | 4,679         | 16,692         | 0.1   | -          | 16,692    |
| 上水道出資債         | 4,116,394      | 24,700        | 289,117       | 3,851,977      | 23.4  | 1,781,412  | 2,070,565 |
| 臨時財政対策債        | 5,939,286      | 892,600       | 264,130       | 6,567,756      | 39.9  | 5,274,244  | 1,293,512 |
| そ の 他          | 1,411,190      | 96,300        | 217,152       | 1,290,338      | 7.8   | 1,144,785  | 145,553   |
| 総 額            | 16,291,055     | 1,792,400     | 1,640,093     | 16,443,362     | 100.0 | 10,282,418 | 6,160,944 |

(注) 構成比は、小数点以下第2位を四捨五入したものである。

資料 行革財政課

## 5 性質別普通会計決算額

単位 千円

| 年 度    | 歳入総額       | 自 主 財 源   |           |           | 依 存 財 源    |             |             |           |           |
|--------|------------|-----------|-----------|-----------|------------|-------------|-------------|-----------|-----------|
|        |            | 計         | 税収入       | その他       | 計          | 地 方<br>交付税等 | 国 庫<br>支出金等 | 地方債       | その他       |
| 平成20年度 | 16,123,530 | 8,672,428 | 6,300,008 | 2,372,420 | 7,451,102  | 3,193,883   | 1,523,019   | 1,034,800 | 1,699,400 |
| 21     | 17,833,643 | 8,371,690 | 6,124,464 | 2,247,226 | 9,461,953  | 3,537,973   | 2,936,606   | 1,116,200 | 1,871,174 |
| 22     | 18,106,340 | 7,923,171 | 6,087,830 | 1,835,341 | 10,183,169 | 3,933,326   | 2,391,868   | 1,536,700 | 2,321,275 |
| 23     | 17,595,745 | 8,356,646 | 6,142,548 | 2,214,098 | 9,239,099  | 3,996,071   | 2,009,191   | 1,364,300 | 1,869,537 |
| 24     | 18,140,712 | 8,344,227 | 6,062,128 | 2,282,099 | 9,796,485  | 3,951,076   | 2,198,931   | 1,792,400 | 1,854,078 |

(続)

| 年 度    | 歳出総額       | 経 常 的 経 費  |           |           |           |           | 投 資 的 経 費 |             |             | その他       |
|--------|------------|------------|-----------|-----------|-----------|-----------|-----------|-------------|-------------|-----------|
|        |            | 計          | 人件費       | 扶助費       | 公債費       | その他       | 計         | 普通建設<br>事業費 | 災害復旧<br>事業費 |           |
| 平成20年度 | 15,417,112 | 13,162,727 | 3,418,988 | 2,373,705 | 1,962,808 | 5,407,226 | 1,665,459 | 1,657,716   | 7,743       | 588,926   |
| 21     | 17,159,274 | 14,658,496 | 3,314,429 | 2,564,461 | 1,967,461 | 6,812,145 | 2,043,056 | 2,037,851   | 5,205       | 457,722   |
| 22     | 17,138,948 | 14,321,850 | 3,086,290 | 3,088,126 | 1,972,406 | 6,175,028 | 2,039,984 | 1,993,869   | 46,115      | 777,114   |
| 23     | 16,569,693 | 14,453,476 | 3,075,158 | 3,214,452 | 2,032,677 | 6,131,189 | 925,096   | 898,775     | 26,321      | 1,191,121 |
| 24     | 17,126,304 | 14,304,193 | 2,987,597 | 3,343,881 | 1,965,567 | 6,007,148 | 1,984,923 | 1,970,846   | 14,077      | 837,188   |

(注) 地方交付税等は地方譲与税を含む。国庫支出金等は国有提供施設等所在市町村助成交付金を含む。

資料 行革財政課

## 6 市税徴収実績

単位 千円

| 年 度    | 普 通 税     |           |           |         |         |
|--------|-----------|-----------|-----------|---------|---------|
|        | 総 額       | 市 民 税     | 固定資産税     | 軽自動車税   | 市たばこ税   |
| 平成20年度 | 5,760,101 | 2,664,743 | 2,607,305 | 99,635  | 388,418 |
| 21     | 5,590,194 | 2,543,315 | 2,578,007 | 103,053 | 365,819 |
| 22     | 5,545,129 | 2,443,576 | 2,591,637 | 105,159 | 381,838 |
| 23     | 5,601,180 | 2,462,292 | 2,592,997 | 107,880 | 438,011 |
| 24     | 5,536,196 | 2,510,391 | 2,480,883 | 110,049 | 434,873 |

(続)

| 年 度    | 普 通 税   | 目的税    |         |           |
|--------|---------|--------|---------|-----------|
|        | 特別土地保有税 | 入 湯 税  | 都市計画税   | 国民健康保険税   |
| 平成20年度 | -       | 26,290 | 513,617 | 1,657,332 |
| 21     | -       | 24,553 | 509,717 | 1,729,594 |
| 22     | 22,919  | 24,565 | 518,136 | 1,680,131 |
| 23     | -       | 17,241 | 524,128 | 1,755,316 |
| 24     | -       | 26,435 | 499,497 | 1,764,105 |

(注) 過年度滞納繰越分を含む。

資料 行革財政課

## XVIII 選 挙

## 1 永久選挙人名簿登録人員

平成24.9.1現在

| 地 区 | 総 数    | 男      | 女      | 地 区 | 総 数   | 男     | 女     |
|-----|--------|--------|--------|-----|-------|-------|-------|
| 総 数 | 41,755 | 19,871 | 21,884 | 神 戸 | 2,672 | 1,274 | 1,398 |
| 館 山 | 10,278 | 5,037  | 5,241  | 富 崎 | 912   | 414   | 498   |
| 北 条 | 10,861 | 5,094  | 5,767  | 豊 房 | 2,272 | 1,091 | 1,181 |
| 那 古 | 4,614  | 2,197  | 2,417  | 館 野 | 3,029 | 1,463 | 1,566 |
| 船 形 | 2,982  | 1,399  | 1,583  | 九 重 | 1,557 | 730   | 827   |
| 西 岬 | 2,578  | 1,172  | 1,406  |     |       |       |       |

資料 選挙管理委員会事務局

## 2 選挙投票状況

平成24.9.1現在

| 選挙名   | 執 行<br>年月日 | 当 日 有 権 者 数 |        |        | 投 票 者 数 |        |        | 投 票 率 (%) |       |       |
|-------|------------|-------------|--------|--------|---------|--------|--------|-----------|-------|-------|
|       |            | 総 数         | 男      | 女      | 総 数     | 男      | 女      | 総 数       | 男     | 女     |
| 衆議院議員 | 12. 6.25   | 42,674      | 20,207 | 22,467 | 25,167  | 12,055 | 13,112 | 58.98     | 59.66 | 58.36 |
|       | 15.11. 9   | 42,646      | 20,241 | 22,405 | 24,619  | 11,923 | 12,696 | 57.73     | 58.91 | 56.67 |
|       | 17. 9.11   | 42,494      | 20,192 | 22,302 | 27,007  | 12,961 | 14,046 | 63.55     | 64.19 | 62.98 |
|       | 21.8.30    | 42,153      | 19,982 | 22,171 | 27,340  | 13,222 | 14,118 | 64.86     | 66.17 | 63.68 |
| 参議院議員 | 14.10.27   | 42,667      | 20,198 | 22,469 | 10,123  | 5,274  | 4,849  | 23.73     | 26.11 | 21.58 |
|       | 16. 7.11   | 42,503      | 20,182 | 22,321 | 21,636  | 10,484 | 11,152 | 50.90     | 51.95 | 49.96 |
|       | 19. 7.29   | 42,433      | 20,139 | 22,294 | 22,470  | 10,943 | 11,527 | 52.95     | 54.34 | 51.70 |
|       | 22. 7.11   | 42,092      | 19,951 | 22,141 | 22,660  | 11,083 | 11,577 | 53.83     | 55.55 | 52.29 |
| 県 知 事 | 9. 3.16    | 42,243      | 19,957 | 22,286 | 16,243  | 7,901  | 8,342  | 38.45     | 39.59 | 37.43 |
|       | 13.3.25    | 42,292      | 19,989 | 22,303 | 15,634  | 7,702  | 7,932  | 36.97     | 38.53 | 35.56 |
|       | 17.3.13    | 42,280      | 20,048 | 22,232 | 19,262  | 9,389  | 9,873  | 45.56     | 46.83 | 44.41 |
|       | 21.3.29    | 41,720      | 19,749 | 21,971 | 20,461  | 9,894  | 10,567 | 49.04     | 50.10 | 48.10 |
| 県議会議員 | 58. 4.10   | 40,748      | 19,130 | 21,618 | 21,837  | 10,194 | 11,643 | 53.59     | 53.29 | 53.86 |
|       | 62. 4.12   | 40,712      | 19,060 | 21,652 | 20,797  | 9,921  | 10,876 | 51.08     | 52.05 | 50.23 |
|       | 11. 4.11   | 41,907      | 19,742 | 22,165 | 24,985  | 11,885 | 13,100 | 59.62     | 60.20 | 59.10 |
|       | 19. 4. 8   | 41,758      | 19,762 | 21,996 | 23,406  | 11,035 | 12,371 | 56.05     | 55.84 | 56.24 |
| 市 長   | 6.11.13    | 42,391      | 19,994 | 22,397 | 21,669  | 10,056 | 11,613 | 51.12     | 50.30 | 51.85 |
|       | 10.11.15   | 42,314      | 19,972 | 22,342 | 24,435  | 11,355 | 13,080 | 57.75     | 56.85 | 58.54 |
|       | 14.11.24   | 42,357      | 20,015 | 22,342 | 23,587  | 10,895 | 12,692 | 55.69     | 54.43 | 56.81 |
|       | 18.11.19   | 42,180      | 20,006 | 22,174 | 25,161  | 11,852 | 13,309 | 59.65     | 59.24 | 60.02 |
|       | 22.11.14   | 41,778      | 19,799 | 21,979 | 25,157  | 11,789 | 13,368 | 60.22     | 59.54 | 60.82 |
| 市議会議員 | 7. 4.23    | 41,761      | 19,653 | 22,108 | 30,792  | 14,137 | 16,655 | 73.73     | 71.93 | 75.33 |
|       | 11. 4.25   | 41,897      | 19,737 | 22,160 | 30,733  | 14,113 | 16,620 | 73.35     | 71.51 | 75.00 |
|       | 15. 4.27   | 42,024      | 19,857 | 22,167 | 28,531  | 13,115 | 15,416 | 67.89     | 66.05 | 69.54 |
|       | 19. 4.22   | 41,737      | 19,759 | 21,978 | 27,708  | 12,877 | 14,831 | 66.39     | 65.17 | 67.48 |
|       | 23. 4.24   | 41,434      | 19,629 | 21,805 | 25,928  | 12,151 | 13,777 | 62.58     | 61.90 | 63.18 |

(注) 衆議院議員選挙については、小選挙区選出議員選挙の、参議院議員選挙については、千葉県選出議員選挙の投票者数、投票率を掲載。

平成14年10月参議院議員選挙は千葉県選出議員補欠選挙。

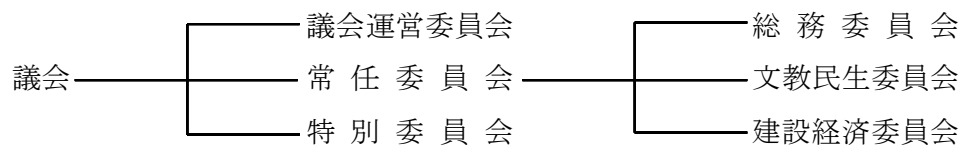
資料 選挙管理委員会事務局

## XIX 行 政

## 1 議 会

## (1) 議 会

平成25.1.1現在



議 長 福 岡 信 治 副議長 榎 本 祐 三

|        |               |               |              |
|--------|---------------|---------------|--------------|
| 総務委員   | ◎石井信重<br>太田浩  | ○龍崎滋<br>秋山貴   | 石井敏宏<br>福岡信治 |
| 文教民生委員 | ◎三澤智<br>望月昇   | ○瀬能孝夫<br>本橋亮一 | 森正一<br>鈴木順子  |
| 建設経済委員 | ◎本多成年<br>内藤欽次 | ○石井敬之<br>榎本祐三 | 鈴木正一<br>吉田恵年 |

◎委員長 ○副委員長

資料 議会事務局

## (2) 本会議開会日数と案件数

平成24年(1月～12月)

| 区 分 | 回 数 | 日 数 | 提 出 案 件 数 |     |     |     |        |     |
|-----|-----|-----|-----------|-----|-----|-----|--------|-----|
|     |     |     | 総 数       | 予算案 | 決 算 | 条例案 | その他の議案 | 請 願 |
| 総数  | 7   | 97  | 75        | 27  | 6   | 25  | 15     | 2   |
| 定例会 | 4   | 94  | 71        | 25  | 6   | 24  | 14     | 2   |
| 臨時会 | 3   | 3   | 4         | 2   | 0   | 1   | 1      | 0   |

資料 議会事務局

## (3) 党派別構成

平成25.1.1現在

| 定 数 | 総 数 | 無 所 属 | 公 明 党 | 日 本 共 産 党 | 社 会 民 主 党 |
|-----|-----|-------|-------|-----------|-----------|
| 18  | 18  | 14    | 2     | 1         | 1         |

資料 議会事務局

## (4) 議員名簿(五十音順)

平成25.1.1現在

| 氏 名     | 党 派       | 住 所       | 電話番号    |
|---------|-----------|-----------|---------|
| 秋 山 貴   | 無 所 属     | 八幡649-7   | 22-6618 |
| 石 井 敬 之 | 無 所 属     | 湊253-1    | 22-1202 |
| 石 井 敏 宏 | 無 所 属     | 上真倉320-2  | 23-7738 |
| 石 井 信 重 | 無 所 属     | 那古510-1   | 27-3191 |
| 榎 本 祐 三 | 無 所 属     | 笠名1501    | 22-4661 |
| 太 田 浩   | 無 所 属     | 塩見244     | 29-2167 |
| 鈴 木 順 子 | 社 会 民 主 党 | 下真倉227-40 | 22-3064 |
| 鈴 木 正 一 | 無 所 属     | 神余1490    | 28-0257 |
| 瀬 能 孝 夫 | 公 明 党     | 佐野2080-5  | 28-2346 |
| 内 藤 欽 次 | 日 本 共 産 党 | 八幡291     | 22-8486 |
| 福 岡 信 治 | 無 所 属     | 上野原344    | 23-5660 |
| 本 多 成 年 | 無 所 属     | 湊485-1    | 22-8252 |
| 三 澤 智   | 無 所 属     | 船形276-27  | 27-5458 |
| 望 月 昇   | 無 所 属     | 北条2010    | 23-3037 |
| 本 橋 亮 一 | 無 所 属     | 長須賀299    | 23-3824 |
| 森 正 一   | 無 所 属     | 八幡277-19  | 22-7439 |
| 吉 田 惠 年 | 無 所 属     | 館山1240    | 22-1442 |
| 龍 崎 滋   | 公 明 党     | 広瀬755     | 36-2654 |

資料 議会事務局

## (5) 歴代議長

平成25.1.1現在

| 順 位 | 氏 名       | 就 任         | 退 任         |
|-----|-----------|-------------|-------------|
| 初 代 | 吉 田 敬 三   | 昭和 14.12.25 | 昭和 15.12.30 |
| 2   | 江 沢 賢 治   | 16. 2.15    | 22. 4.29    |
| 3   | 田 村 利 男   | 22. 5.15    | 25. 4.28    |
| 4   | 田 村 利 男   | 25. 4.28    | 26. 4.29    |
| 5   | 斉 藤 喜 市   | 26. 5.15    | 27. 4.29    |
| 6   | 斉 藤 喜 市   | 27. 4.29    | 28.12.15    |
| 7   | 斉 藤 喜 市   | 28.12.15    | 30. 4.30    |
| 8   | 石 井 潔     | 30. 5.16    | 34. 4.30    |
| 9   | 萩 生 田 七 郎 | 34. 5.25    | 35. 6.17    |
| 10  | 山 本 昇     | 35. 6.17    | 36. 6.27    |
| 11  | 嶋 貫 壮 作   | 36. 6.27    | 37. 6.26    |
| 12  | 山 本 昇     | 37. 6.26    | 38. 4.30    |
| 13  | 黒 川 佐 太 郎 | 38. 5.16    | 40. 6.22    |
| 14  | 田 中 禄 郎   | 40. 6.22    | 42. 4.30    |
| 15  | 吉 田 勇 治 郎 | 42. 5.11    | 44. 1.23    |
| 16  | 西 村 真 次   | 44. 1.30    | 46. 4.30    |
| 17  | 吉 田 勇 治 郎 | 46. 5.12    | 50. 4.30    |
| 18  | 吉 田 勇 治 郎 | 50. 5. 9    | 54. 4.30    |
| 19  | 石 井 正     | 54. 5. 9    | 55. 7. 4    |
| 20  | 五 十 嵐 昇   | 55. 7. 4    | 56. 5. 8    |
| 21  | 林 豊       | 56. 5. 8    | 58. 4.30    |
| 22  | 石 井 正     | 58. 5.11    | 60. 6.28    |
| 23  | 流 山 源 次 郎 | 60. 6.28    | 61. 6.20    |
| 24  | 伊 賀 多 朗   | 61. 6.20    | 62. 4.30    |
| 25  | 飯 田 義 男   | 62. 5.18    | 平成 元. 6.26  |
| 26  | 林 豊       | 平成 元. 6.26  | 2. 6.22     |
| 27  | 渡 辺 昭 夫   | 2. 6.22     | 3. 4.30     |
| 28  | 福 原 勤     | 3. 5.13     | 5. 6.22     |
| 29  | 福 原 勤     | 5. 6.22     | 6. 4.26     |
| 30  | 辻 田 実     | 6. 4.26     | 7. 4.30     |
| 31  | 辻 田 実     | 7. 5.10     | 8. 6.21     |
| 32  | 山 中 金 治 郎 | 8. 6.21     | 9. 6.24     |
| 33  | 石 井 昌 治   | 9. 6.24     | 11. 4.30    |
| 34  | 川 名 正 二   | 11. 5.14    | 13. 6.27    |
| 35  | 鈴 木 忠 夫   | 13. 6.27    | 15. 4.30    |



## (5) 歴代議長(続)

平成25.1.1現在

| 順 位 | 氏 名     | 就 任      | 退 任      |
|-----|---------|----------|----------|
| 36  | 秋 山 光 章 | 15. 5.14 | 17. 6.28 |
| 37  | 小 幡 一 宏 | 17. 6.28 | 19. 4.30 |
| 38  | 本 橋 亮 一 | 19. 5.16 | 21. 6.26 |
| 39  | 吉 田 惠 年 | 21. 6.26 | 23. 4.30 |
| 40  | 福 岡 信 治 | 23. 5.16 | 在任中      |

資料 議会事務局

## (6) 歴代副議長

平成25.1.1現在

| 順 位 | 氏 名       | 就 任         | 退 任         |
|-----|-----------|-------------|-------------|
| 初 代 | 江 沢 賢 治   | 昭和 14.12.25 | 昭和 16. 2.15 |
| 2   | 鈴 木 森 蔵   | 16. 2.15    | 17. 7.25    |
| 3   | 島 田 浅 吉   | 18. 2.18    | 19. 6.10    |
| 4   | 江 田 徳 次 郎 | 19.10.26    | 22. 4.29    |
| 5   | 小 沢 太 助   | 22. 5.15    | 25. 4.28    |
| 6   | 鈴 木 房 宗   | 25. 4.28    | 26. 4.29    |
| 7   | 増 田 重 雄   | 26. 5.15    | 27. 4.29    |
| 8   | 石 井 潔     | 27. 4.29    | 28.12.15    |
| 9   | 小 滝 作 次 郎 | 28.12.15    | 30. 4.30    |
| 10  | 中 村 良 五   | 30. 5.16    | 31. 9.21    |
| 11  | 小 谷 無 違   | 31.10.26    | 34. 4.30    |
| 12  | 吉 田 勇 治 郎 | 34. 5.25    | 35. 6.17    |
| 13  | 黒 川 佐 太 郎 | 35. 6.17    | 36. 6.27    |
| 14  | 安 西 政 治   | 36. 6.27    | 37. 6.26    |
| 15  | 脇 田 順 一   | 37. 6.26    | 38. 4.30    |
| 16  | 松 本 藤 太 郎 | 38. 5.16    | 40. 6.22    |
| 17  | 松 本 藤 太 郎 | 40. 6.22    | 42. 4.30    |
| 18  | 西 村 真 次   | 42. 5.11    | 44. 1.30    |
| 19  | 小 沢 恵 太 郎 | 44. 1.30    | 46. 4.30    |
| 20  | 秋 山 六 三 郎 | 46. 5.12    | 48. 6.14    |
| 21  | 田 村 源 治 郎 | 48. 6.14    | 50. 4.30    |
| 22  | 西 村 真 次   | 50. 5. 9    | 54. 4.30    |
| 23  | 菊 井 敏 博   | 54. 5. 9    | 56. 5. 8    |
| 24  | 流 山 源 次 郎 | 56. 5. 8    | 57. 6.26    |
| 25  | 和 田 一 郎   | 57. 6.26    | 58. 4.30    |
| 26  | 渡 辺 昭 夫   | 58. 5.12    | 60. 6.28    |
| 27  | 伊 藤 幸 太 郎 | 60. 6.28    | 61. 6.20    |
| 28  | 黒 川 平 治   | 61. 6.20    | 62. 4.30    |
| 29  | 黒 川 平 治   | 62. 5.18    | 63. 6.24    |
| 30  | 福 原 勤     | 63. 6.24    | 平成 元. 6.26  |

## (6) 歴代副議長(続)

平成25.1.1 現在

| 順 位 | 氏 名       | 就 任        | 退 任      |
|-----|-----------|------------|----------|
| 31  | 石 井 謀     | 平成 元. 6.26 | 2. 6.22  |
| 32  | 近 藤 好 雄   | 2. 6.22    | 3. 4.30  |
| 33  | 石 井 昌 治   | 3. 5.13    | 3. 6. 8  |
| 34  | 石 井 輝 久   | 3. 6.14    | 4. 3.26  |
| 35  | 横 溝 功     | 4. 4.20    | 4. 6.23  |
| 36  | 川 名 正 二   | 4. 6.23    | 5. 9.30  |
| 37  | 日 下 君 敏   | 5. 9.30    | 6. 4. 8  |
| 38  | 小 宮 利 夫   | 6. 4.26    | 7. 4.30  |
| 39  | 山 中 金 治 郎 | 7. 5.10    | 8. 6.21  |
| 40  | 榎 本 春 光   | 8. 6.21    | 9. 6.24  |
| 41  | 日 下 君 敏   | 9. 6.24    | 10. 6.23 |
| 42  | 山 崎 雅 巳   | 10. 6.23   | 11. 4.30 |
| 43  | 秋 山 光 章   | 11. 5.14   | 12. 6.23 |
| 44  | 鈴 木 忠 夫   | 12. 6.23   | 13. 6.27 |
| 45  | 宮 沢 治 海   | 13. 6.27   | 14. 6.27 |
| 46  | 斉 藤 実     | 14. 6.27   | 15. 4.30 |
| 47  | 植 木 馨     | 15. 5.14   | 16. 6.30 |
| 48  | 小 幡 一 宏   | 16. 6.30   | 17. 6.28 |
| 49  | 脇 田 安 保   | 17. 6.28   | 18. 6.28 |
| 50  | 増 田 基 彦   | 18. 6.28   | 19. 4.30 |
| 51  | 吉 田 惠 年   | 19. 5.16   | 20. 6.27 |
| 52  | 三 上 英 男   | 20. 6.27   | 21. 6.26 |
| 53  | 福 岡 信 治   | 21. 6.26   | 22. 6.25 |
| 54  | 小 沼 晃     | 22. 6.25   | 23. 4.30 |
| 55  | 三 澤 智     | 23. 5.16   | 24. 6.25 |
| 56  | 榎 本 祐 三   | 24. 6.25   | 在任中      |

資料 議会事務局

2 委 員

平成25.1.1現在

教育委員会委員   ○大 澤 光 彦           大和地 紀 昭           半 澤 美緒子  
                          清 本 智 美           出 山 裕 之

監 査 委 員       ○宮 崎 健 一           吉 田 惠 年

選挙管理委員     ○安 西 信 雄           庄 司 利 光           穂 積 久 一  
                          高 梨 哲 朗

農業委員会委員   ○加 藤       貢           鈴木 義 久           西 郷       明  
                  小 形 敏 夫           山 岸 喜 憲           鈴木 信 一  
                  島 田 健 兒           宇 山       茂           鈴木 順 子  
                  原 田 幸 夫           小 林       進           加 藤       悟  
                  網 代 哲 夫           脇 田 安 保           渡 邊       彌  
                  岩 崎       隆           鈴木 紘 一           川 名 初 江  
                  小 柴 弘 教           早 川       仁

固定資産評価  
審査委員会委員   ○鈴木 弘 明           西 村 芳 明           田 辺 利 夫

○印は委員長（会長・代表）を示す。

資料 各事務局

## 3 執行機関

## (1) 歴代市長

平成25.1.1現在

| 歴代 | 氏名   | 就任          | 退任          |
|----|------|-------------|-------------|
| 初代 | 石崎常夫 | 昭和 15. 1.27 | 昭和 19. 2. 2 |
| 2  | 関野周治 | 19. 2. 3    | 21. 3. 2    |
| 3  | 鈴木森蔵 | 21. 6.14    | 22. 4. 5    |
| 4  | 鈴木森蔵 | 22. 4. 6    | 26. 4. 4    |
| 5  | 吉田敬三 | 26. 4.23    | 29.11.26    |
| 6  | 田村利男 | 29.12.11    | 33.12.10    |
| 7  | 田村利男 | 33.12.11    | 37.12.10    |
| 8  | 本間譲  | 37.12.11    | 41.12.10    |
| 9  | 本間譲  | 41.12.11    | 45.12.10    |
| 10 | 本間譲  | 45.12.11    | 49.12.10    |
| 11 | 半澤良一 | 49.12.11    | 53.12.10    |
| 12 | 半澤良一 | 53.12.11    | 57.12.10    |
| 13 | 半澤良一 | 57.12.11    | 61.12.10    |
| 14 | 半澤良一 | 61.12.11    | 平成 2.12. 9  |
| 15 | 庄司厚  | 平成 2.12.10  | 6.12. 9     |
| 16 | 庄司厚  | 6.12.10     | 10.12. 9    |
| 17 | 辻田実  | 10.12.10    | 14.12. 9    |
| 18 | 辻田実  | 14.12.10    | 18.12. 9    |
| 19 | 金丸謙一 | 18.12.10    | 22.12.9     |
| 20 | 金丸謙一 | 22.12.10    | 在任中         |

## (2) 歴代助役・副市長

改正地方自治法の施行により、平成19年4月1日より副市長が置かれた。

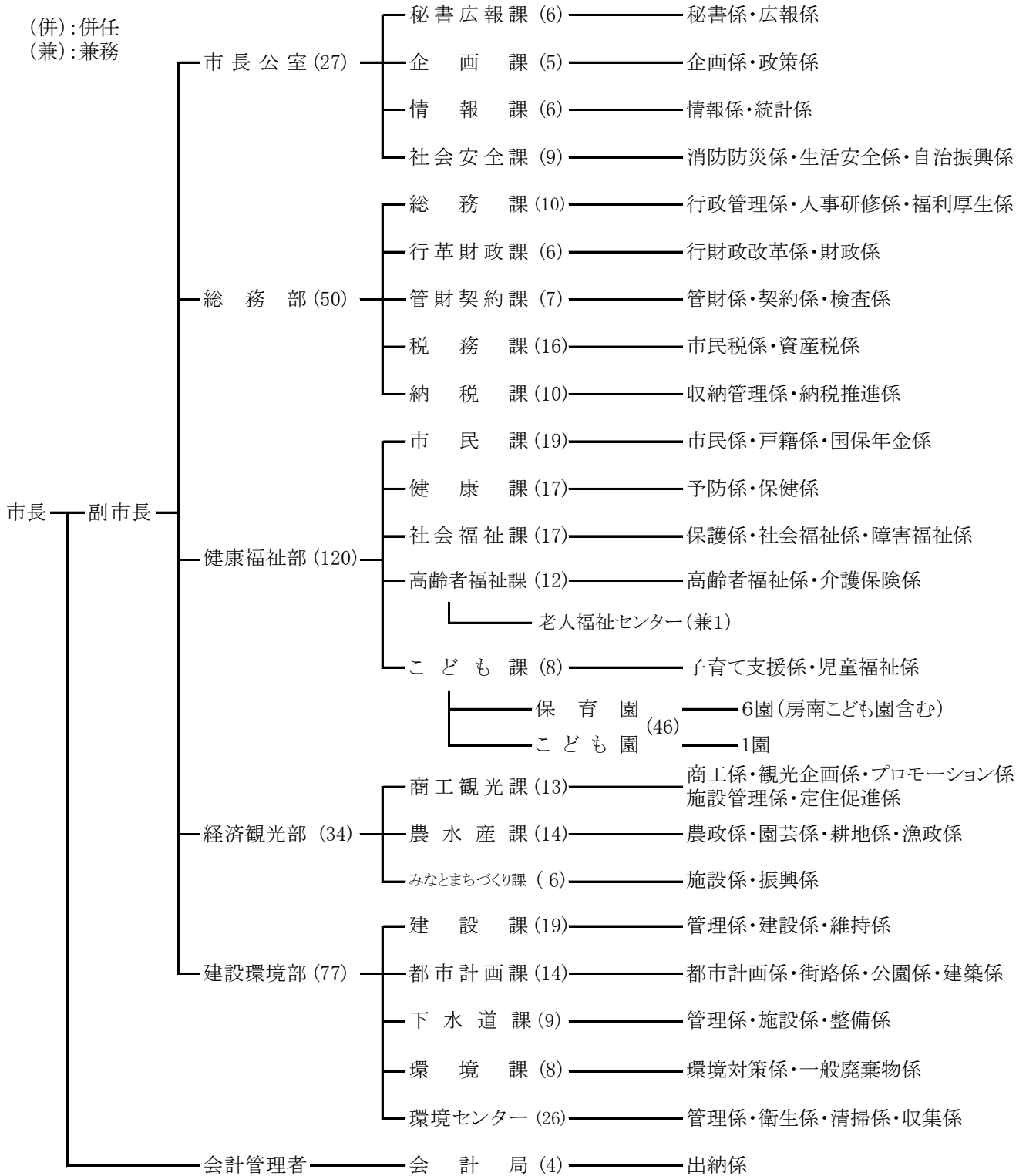
| 歴代 | 氏名    | 就任          | 退任          |
|----|-------|-------------|-------------|
| 初代 | 吉井栄造  | 昭和 15. 3.28 | 昭和 19. 3.27 |
| 2  | 中村隆三  | 19. 4.30    | 20. 9.12    |
| 3  | 小倉太一  | 20. 9.13    | 21. 6.27    |
| 4  | 木村松治郎 | 21. 7. 4    | 23. 1.14    |
| 5  | 小林守治郎 | 23. 1.22    | 26. 6. 4    |
| 6  | 能重房治郎 | 26. 6. 5    | 30. 6. 4    |
| 7  | 小出武男  | 30. 8. 1    | 34. 7.31    |
| 8  | 小出武男  | 34. 8. 1    | 38. 7.31    |
| 9  | 小出武男  | 38. 8. 1    | 42. 7.31    |
| 10 | 小出武男  | 42. 8. 1    | 43. 5.31    |
| 11 | 畠山傳   | 43. 6. 3    | 47. 6. 2    |
| 12 | 畠山傳   | 47. 6. 3    | 51. 6. 2    |
| 13 | 吉野茂樹  | 51. 6.12    | 53. 3.31    |
| 14 | 小倉澄男  | 53. 4. 1    | 57. 3.31    |
| 15 | 小倉澄男  | 57. 4. 1    | 61. 3.31    |
| 16 | 小倉澄男  | 61. 4. 1    | 平成 2. 3.31  |
| 17 | 小幡清之  | 平成 2. 4. 1  | 6. 3.31     |
| 18 | 小幡清之  | 6. 4. 1     | 10. 3.31    |
| 19 | 小幡清之  | 10. 4. 1    | 10.11.30    |
| 20 | 福田功   | 11. 4. 1    | 13. 6.30    |
| 21 | 勝海藤務  | 13. 7.16    | 15. 4.30    |
| 22 | 伊藤博信  | 15. 5.16    | 18. 7.10    |
| 23 | 永井一浩  | 18. 7.11    | 21. 3.31    |
| 24 | 関隆晴   | 21. 4. 1    | 24. 3.31    |
| 25 | 田中豊   | 24. 4. 1    | 在任中         |

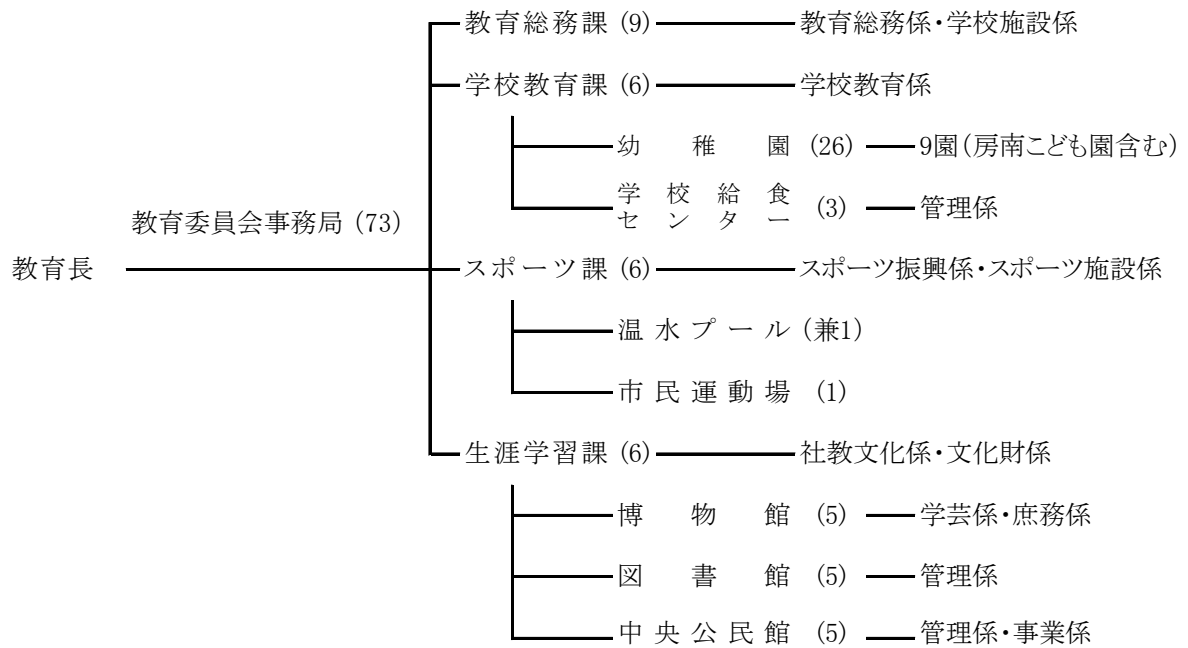
(3) 館山市機構図

一般職職員数(397人)  
※ 教育長を除く。

(平成24年4月1日現在)

(併):併任  
(兼):兼務





議 会 事 務 局 (4) ————— 庶務係・議事係

監 査 事 務 局 (2) ————— 庶務係

選 挙 管 理 委 員 会 事 務 局 (2) ————— 庶務係

農 業 委 員 会 事 務 局 (4) ————— 農政係

固定資産評価審査委員会 (併2)

|        |                |
|--------|----------------|
| 一部事務組合 | 安房郡市広域市町村圏事務組合 |
| 〃      | 三芳水道企業団        |
| 〃      | 南房総広域水道企業団     |
| 広域連合   | 千葉県後期高齢者医療広域連合 |

資料 総務課

## (4) 職員数

平成24.4.1現在

| 課名                | 総数  | 部長 | 課長 | 副課長<br>主幹 | 副主幹 | 係長<br>主査 | 副主査<br>主任 | 主事  | 技能<br>労務職 | 教育職 |
|-------------------|-----|----|----|-----------|-----|----------|-----------|-----|-----------|-----|
| <b>総数</b>         | 413 | 10 | 31 | 36        | 25  | 57       | 89        | 104 | 35        | 26  |
| <b>市長事務局</b>      | 312 | 6  | 22 | 28        | 19  | 42       | 71        | 90  | 34        | -   |
| <b>市長公室</b>       | 27  | 1  | 4  | 4         | 1   | 4        | 4         | 8   | 1         | -   |
| 秘書広報課             | 6   | -  | 1  | 1         | -   | 1        | 1         | 1   | 1         | -   |
| 企画課               | 5   | -  | 1  | 1         | -   | 1        | 1         | 1   | -         | -   |
| 社会安全課             | 9   | -  | 1  | 1         | 1   | 1        | 2         | 3   | -         | -   |
| 情報課               | 6   | -  | 1  | 1         | -   | 1        | -         | 3   | -         | -   |
| <b>総務部</b>        | 50  | 1  | 5  | 4         | 6   | 5        | 17        | 12  | -         | -   |
| 総務課               | 10  | -  | 1  | 2         | 1   | -        | 5         | 1   | -         | -   |
| 行革財政課             | 6   | -  | 1  | -         | 2   | -        | 3         | -   | -         | -   |
| 管財契約課             | 7   | -  | 1  | -         | 2   | 1        | 2         | 1   | -         | -   |
| 税務課               | 16  | -  | 1  | 1         | 1   | 1        | 4         | 8   | -         | -   |
| 納税課               | 10  | -  | 1  | 1         | -   | 3        | 3         | 2   | -         | -   |
| <b>健康福祉部</b>      | 120 | 1  | 5  | 7         | 8   | 20       | 29        | 45  | 5         | -   |
| 市民課               | 19  | -  | 1  | 1         | 2   | 1        | 7         | 7   | -         | -   |
| 健康課               | 17  | -  | 1  | 1         | 1   | 4        | 4         | 6   | -         | -   |
| 社会福祉課             | 17  | -  | 1  | 2         | -   | 6        | 2         | 6   | -         | -   |
| 高齢者福祉課            | 12  | -  | 1  | 1         | -   | 2        | 4         | 4   | -         | -   |
| こども課              | 54  | -  | 1  | 2         | 5   | 7        | 12        | 22  | 5         | -   |
| <b>経済観光部</b>      | 34  | 1  | 3  | 5         | 2   | 4        | 8         | 10  | 1         | -   |
| 商工観光課             | 13  | -  | 1  | 2         | 2   | 1        | 3         | 3   | 1         | -   |
| 農水産課              | 14  | -  | 1  | 2         | -   | 2        | 3         | 6   | -         | -   |
| みなとまちづくり課         | 6   | -  | 1  | 1         | -   | 1        | 2         | 1   | -         | -   |
| <b>建設環境部</b>      | 77  | 1  | 5  | 7         | 2   | 9        | 11        | 15  | 27        | -   |
| 建設課               | 19  | -  | 1  | 1         | -   | 4        | 5         | 6   | 2         | -   |
| 都市計画課             | 14  | -  | 1  | 2         | -   | 3        | 2         | 4   | 2         | -   |
| 下水道課              | 9   | -  | 1  | 1         | 2   | 1        | 3         | 1   | -         | -   |
| 環境課               | 8   | -  | 1  | 2         | -   | -        | 1         | 4   | -         | -   |
| 環境センター            | 26  | -  | 1  | 1         | -   | 1        | -         | -   | 23        | -   |
| <b>会計局</b>        | 4   | 1  | -  | 1         | -   | -        | 2         | -   | -         | -   |
| <b>教育委員会事務局</b>   | 73  | 1  | 7  | 4         | 3   | 8        | 11        | 12  | 1         | 26  |
| 教育総務課             | 9   | -  | 1  | 1         | -   | 1        | 2         | 4   | -         | -   |
| 学校教育課             | 35  | -  | 2  | 2         | -   | 3        | 2         | -   | -         | 26  |
| スポーツ課             | 7   | -  | 1  | -         | -   | 2        | 2         | 1   | 1         | -   |
| 生涯学習課             | 21  | -  | 3  | 1         | 3   | 2        | 5         | 7   | -         | -   |
| <b>議会事務局</b>      | 4   | 1  | -  | 1         | -   | 1        | 1         | -   | -         | -   |
| <b>監査事務局</b>      | 2   | -  | 1  | -         | -   | 1        | -         | -   | -         | -   |
| <b>選挙管理委員会事務局</b> | 2   | -  | -  | -         | 1   | -        | 1         | -   | -         | -   |
| <b>農業委員会事務局</b>   | 4   | -  | 1  | -         | -   | 1        | 2         | -   | -         | -   |
| <b>派遣職員</b>       | 16  | 2  | -  | 3         | 2   | 4        | 3         | 2   | -         | -   |
| 安房郡市広域市町村圏事務組合    | 4   | 1  | -  | 1         | 1   | 1        | -         | -   | -         | -   |
| 三芳水道企業団           | 9   | 1  | -  | 2         | 1   | 2        | 2         | 1   | -         | -   |
| 南房総広域水道企業団        | 1   | -  | -  | -         | -   | -        | -         | 1   | -         | -   |
| 後期高齢者医療広域連合       | 1   | -  | -  | -         | -   | 1        | -         | -   | -         | -   |
| みなと総合研究財団         | 1   | -  | -  | -         | -   | -        | 1         | -   | -         | -   |

(注) 職務の分類はそれぞれ相当職を含む。

資料 総務課

## XX 主要年表

| 暦年         | 事   | 項 |
|------------|---|---|
| 明治2年 6月    | 旧藩主本多正訥,藩知事に任じられ民政を掌る。  |   |
| 3年 10月     | 藩庁を長尾から北条に移す。   |   |
| 4年 7月 14日  | 廃藩置県, 安房国の四藩それぞれ県と改称  |   |
| 11月 13日    | 安房・上総の二国木更津県の管轄となる。   |   |
| 5年 7月 1日   | 館山郵便局開設   |   |
| 6年 6月 15日  | 木更津・印旛の二県廃され千葉県となる。   |   |
| 7年 1月      | 大小区制施行され, 安房・平の二郡第1大区となり取扱所北条に置かれる。   |   |
| 9年 9月      | 警察出張所北条に設置される。  |   |
| 10年 3月 29日 | 新井浦, 下町, 上町, 仲町, 楠見浦, 上須賀浦の3町3浦合併して館山町となる。  |   |
| 11年 11月    | 郡区町村編成法発布され安房・平・朝夷・長狭の4郡聯合郡役所北条に置かれる。<br>東京-館山間汽船運航   |   |
| 18年 2月 20日 | 北条区裁判所開設され北条治安裁判所と称す。   |   |
| 22年 3月 31日 | 町村制施行され新たに町村の編成がなされる。<br>人口 船形村(5,112) 凧原村(4,044) 北条町(4,736)<br>館山町(4,013) 西岬村(5,096) 神戸村(3,593)<br>富崎村(3,291) 豊房村(4,471) 館野村(2,850)<br>九重村(2,671) 豊津村(3,209) |   |
| 6月         | 館山郵便局において電報業務開始   |   |
| 7月 1日      | 千葉県収税部北条出張所北条に置かれる。(明29大蔵省移管東京税務署管理局北条税務署となる。)  |   |
| 26年 1月 27日 | 凧原村町制を施行して那古町となる。   |   |
| 30年 4月 1日  | 新たに郡制施行され4郡合併して安房郡となる。  |   |
| 12月 1日     | 船形村町制を施行して船形町となる。   |   |
| 34年 4月 8日  | 県立安房中学校(現安房高等学校)創立  |   |
| 38年 3月 20日 | 安房女子裁縫伝習所(現安房西高等学校)創立   |   |
| 40年 4月     | 安房郡立高等女子技芸学校(旧安房南高等学校)創立  |   |
| 4月 3日      | 電信通信事務開始  |   |
| 44年 7月     | 電灯供給開始(1,300灯)  |   |
| 大正3年 4月 1日 | 館山町と豊津村合併して館山町となる。  |   |
| 7年 8月 10日  | 那古船形駅鉄道開通   |   |
| 8年 5月 24日  | 安房北条駅(現館山駅)鉄道開通   |   |
| 12月 15日    | 洲崎灯台点灯開始  |   |
| 10年 6月 1日  | 九重駅鉄道開始   |   |
| 11年 2月 15日 | 郡立安房農業水産学校(旧安房水産高等学校)創立   |   |
| 15年 3月 22日 | 北条町立実科女学校(旧館山高等学校)創立  |   |
| 昭和5年 7月    | 館山海軍航空隊設置   |   |
| 8年 4月 18日  | 館山町、北条町合併, 館山北条町となる。  |   |
| 10年 2月 27日 | 都市ガス供給開始  |   |
| 4月 19日     | 火葬場開設   |   |
| 5月 1日      | と畜場開設   |   |



(続)

| 暦     | 年          | 事                                   | 項 |
|-------|------------|-------------------------------------|---|
| 昭和13年 | 8月 4日      | 上水道給水開始                             |   |
|       | 14年 11月 3日 | 館山北条町, 那古町及び船形町の三町合併, 市制を施行。館山市となる。 |   |
|       | 18年 8月 1日  | 市立図書館設立                             |   |
|       | 19年 4月 11日 | 館山警防団常備設置                           |   |
|       | 23年 1月 5日  | 皇太子殿下御来館寒中水泳御視察                     |   |
|       | 25年 6月 25日 | 館山市営プール開設(日本水連公認)                   |   |
|       | 10月 31日    | 館山市消防署設置                            |   |
|       | 28年 5月 1日  | 館山商工会議所開所                           |   |
|       | 5月 6日      | 天皇・皇后両陛下御来館 房州産業御視察                 |   |
|       | 9月 16日     | 海上警備隊館山航空隊開設                        |   |
|       | 29年 5月 3日  | 西岬・神戸・富崎・豊房・館野・九重の六ヶ村, 館山市へ合併       |   |
|       | 32年 6月 20日 | 皇太子殿下御来館水産資源保護大会御臨席                 |   |
|       | 33年 7月 11日 | ベリンハム市(米)と姉妹都市協定締結                  |   |
|       | 8月 1日      | 南房総国定公園指定                           |   |
|       | 35年 4月 8日  | 市役所新庁舎落成                            |   |
|       | 7月 1日      | 国民宿舎鳩山荘開設                           |   |
|       | 36年 9月 26日 | 館山市及び三芳村伝染病隔離病舎組合設立                 |   |
|       | 12月 1日     | 見物を中心とした地区が国民休暇村に指定される。             |   |
|       | 37年 7月 17日 | 館山ユースホテル開設                          |   |
|       | 9月 8日      | 館山伝染病隔離病舎完成                         |   |
|       | 38年 3月 25日 | 公明選挙都市宣言                            |   |
|       | 4月 15日     | 館山市藤原衛生処理場完成                        |   |
|       | 8月 8日      | 国立館山海員学校(現館山海上技術学校)開校               |   |
|       | 39年 3月 25日 | 皇太子殿下御一家御来館 春の房州を御見学                |   |
|       | 7月 11日     | 国民休暇村にしざき荘開設                        |   |
|       | 11月 16日    | 館山市, 富浦町及び三芳村上水道組合設立                |   |
|       | 40年 1月 1日  | 市内7農業協同組合、合併して館山市農業協同組合となる。         |   |
|       | 4月 1日      | 館山高等学校(現館山総合高等学校)県立移管               |   |
|       | 9月 29日     | 交通安全都市宣言                            |   |
|       | 41年 3月 30日 | 館山市開発公社設立認可                         |   |
|       | 10月 30日    | 館山市正木衛生処理場完成                        |   |
|       | 12月 11日    | 館山電報電話局自動化                          |   |
|       | 42年 5月 13日 | バードセンター開設                           |   |
|       | 6月 1日      | 館山漁協, 船形漁協, 合併により館山船形漁業協同組合となる。     |   |
|       | 8月 22日     | 姉妹都市ベリンハム市との第一回学生交換                 |   |
|       | 43年 4月 1日  | 館山市, 富浦町及び三芳村上水道組合改め三芳水道企業団となる。     |   |
|       | 5月 1日      | 館山市民センター開設                          |   |
|       | 9月 24日     | 館山市, 富浦町及び三芳村学校給食組合設立認可             |   |
|       | 44年 4月 25日 | 西岬局電話自動化                            |   |
|       | 7月 11日     | 房総西線電化開通                            |   |
|       | 7月 15日     | 三芳水道施設完成(館山市, 旧富浦町, 旧三芳村)           |   |

(続)

| 暦年           | 事   | 項 |
|--------------|---|---|
| 昭和44年 11月 3日 | 館山市民憲章を制定   |   |
| 45年 1月 16日   | 館山市, 富浦町及び三芳村学校給食センター給食開始   |   |
| 8月 1日        | 館山市豊房育成牧場開設   |   |
| 9月 1日        | 北条小学校新築移転   |   |
| 9月 10日       | 安房郡市広域市町村圏事務組合設立認可  |   |
| 10月 15日      | 館山市老人福祉センター開設   |   |
| 10月 20日      | 南房パラダイス開設   |   |
| 12月 16日      | 館山市温水プール開設  |   |
| 46年 1月 1日    | 香・下原塩見・浜田・見物・坂田・洲崎・西川名・伊戸・根本の9漁協が合併,<br>西岬漁業協同組合となる。  |   |
| 3月 25日       | 館山市放送センター完成   |   |
| 9月 2日        | ベリンハム市より大阪万国博覧会に展示されたトーテムポールを寄贈される。   |   |
| 47年 2月 1日    | 館山市図書館新築移転  |   |
| 4月 1日        | 館山市消防署, 安房郡市広域市町村圏事務組合に移管される。   |   |
| 5月 12日       | 安房合同庁舎新築移転  |   |
| 6月 15日       | 館山市中央公園開園   |   |
| 6月 29日       | 館山警察署新築落成   |   |
| 7月 15日       | 特急さざなみ開通  |   |
| 7月 31日       | 豊房小学校新築   |   |
| 9月 15日       | 館山市老人憲章を制定  |   |
| 48年 3月 7日    | 布良局電話自動化  |   |
| 5月 10日       | 山梨県石和町(現山梨県笛吹市)と姉妹都市締結<br>第28回国民体育大会(若潮国体)千葉県で開催<br>夏季大会(昭和48.9.9~48.9.12)ヨット会場となる。<br>秋季大会(昭和48.10.15~48.10.17)<br>柔道会場(館山高等学校) 剣道会場(市民センター)となる。 |   |
| 10月 12日      | 天皇, 皇后両陛下御来館 南房パラダイス御視察   |   |
| 49年 3月 20日   | 相浜漁業, 富崎漁協が合併, 相浜漁業協同組合となる。   |   |
| 3月 30日       | 館山小学校防音校舎新築   |   |
| 6月 19日       | 福祉都市宣言  |   |
| 12月 9日       | 作名ダム着工<br>館山市総合計画を策定  |   |
| 50年 4月 1日    | 房州水道市営移管となる。  |   |
| 4月 15日       | 中央保育園開園   |   |
| 12月 1日       | 特別養護老人ホーム開設   |   |
| 51年 8月 24日   | 作名ダム竣工  |   |
| 52年 2月 28日   | 第二中学校校舎新築   |   |
| 3月 3日        | 第一中学校校舎新築   |   |
| 53年 2月 28日   | 東小学校校舎新築  |   |
| 3月 10日       | 館山小学校講堂新築   |   |
| 〃            | 第一中学校体育館新築  |   |
| 3月 15日       | 富崎小学校, 同幼稚園舎新築  |   |

(続)

| 暦年          | 事                     | 項 |
|-------------|-----------------------|---|
| 昭和53年 4月 1日 | 部制を施行                 |   |
| 6月 12日      | 市民運動場開設               |   |
| 54年 2月 28日  | 館野小学校校舎, 同幼稚園舎新築      |   |
| 3月 31日      | 市民体育館完成               |   |
| 10月 1日      | 福祉作業所開設               |   |
| 11月 1日      | 商工会館落成                |   |
| 55年 2月 28日  | 神戸小学校校舎増築             |   |
| 〃           | 神戸幼稚園舎改築              |   |
| 〃           | 那古小学校校舎改築             |   |
| 〃           | 西岬中学校校舎改築             |   |
| 3月 10日      | 九重保育園舎完成              |   |
| 3月 31日      | 神余中学校, 豊房中学校, 第四中学校閉校 |   |
| 4月 7日       | 第三中学校開校               |   |
| 6月 3日       | 国民宿舎鳩山荘 改築オープン        |   |
| 11月 4日      | 東市民運動場開設              |   |
| 56年 2月 7日   | 第1回若潮マラソン大会開催         |   |
| 〃           | 観光いちご園オープン            |   |
| 2月 28日      | 那古小学校体育館新築            |   |
| 〃           | 九重小学校校舎, 九重幼稚園舎新築     |   |
| 〃           | 房南中学校柔剣道場新築           |   |
| 57年 2月 27日  | 館山市衛生センター竣工           |   |
| 3月 31日      | 東小学校閉校, 西小学校閉校        |   |
| 4月 1日       | 西岬小学校開校               |   |
| 〃           | 西岬中学校閉校               |   |
| 10月 31日     | 館山市立博物館(八犬伝博物館)開館     |   |
| 〃           | 第1回城まつり開催             |   |
| 58年 1月 31日  | 館野小学校校舎増築             |   |
| 2月 15日      | 船形小学校校舎防音改築           |   |
| 〃           | 船形幼稚園舎防音改築            |   |
| 〃           | 西岬小学校校舎増築             |   |
| 〃           | 西岬幼稚園舎増築              |   |
| 11月 1日      | 館山市コミュニティセンター開館       |   |
| 11月 23日     | 館山市立博物館(本館)開館         |   |
| 59年 4月 1日   | 館山幼稚園新築移転             |   |
| 4月 6日       | 西岬市民体育館開館             |   |
| 4月 10日      | 豊津地区学習等供用施設「豊津ホール」開設  |   |
| 7月 7日       | 館山市セントラルテニスコート完成      |   |
| 9月 1日       | 第1回館山薪能開催             |   |
| 10月 25日     | 館山市清掃センター竣工           |   |
| 〃           | 出野尾老人福祉センター竣工         |   |
| 11月 1日      | 県立館山運動公園開園            |   |

(続)

| 暦年            | 事  | 項 |
|---------------|--|---|
| 昭和59年 11月 22日 | 彫刻の径完成                                   |   |
| 11月 30日       | 竹原線農免道路完成                                |   |
| 60年 2月 28日    | 那古小学校校舎増築                                |   |
| 〃             | 西岬小学校体育館竣工                               |   |
| 3月 15日        | 館野小学校グラウンド拡張                             |   |
| 5月 10日        | NMBセミコンダクター操業開始                          |   |
| 5月 16日        | 粗大ごみ処理施設竣工                               |   |
| 12月 21日       | 館山市総合計画を策定                               |   |
| 61年 2月 28日    | 那古幼稚園舎完成                                 |   |
| 〃             | 富崎小学校体育館完成                               |   |
| 3月 26日        | 防災行政無線開局                                 |   |
| 4月 7日         | 一般国道127号館山バイパス部分開通                       |   |
| 6月 15日        | 南館山サンフラワーテニスコート完成                        |   |
| 10月 10日       | 第1回館山市民健康まつり開催                           |   |
| 62年 6月 23日    | 暴力追放都市宣言                                 |   |
| 63年 3月 14日    | 第二中学校講堂防音改築                              |   |
| 4月 1日         | 船形保育園新築移転                                |   |
| 10月 1日        | 真倉市営住宅入居開始                               |   |
| 平成元年          |  |   |
| 8月19・20日      | 市制施行50周年記念国際民族音楽フェスティバル開催                |   |
| 11月 1日        | 市制施行50周年記念式典開催                           |   |
| 4月 10日        | 城山公園に日本庭園, 茶室完成                          |   |
| 5月 2日         | 都市計画道路八幡高井線開通                            |   |
| 3年 11月 17日    | 世界民族舞踊フェスティバル開催                          |   |
| 4年 1月 22日     | 一般国道127号館山バイパス(館山地区)開通                   |   |
| 3月 31日        | 北条海岸トイレ完成                                |   |
| 4月 1日         | 市道1031号線開通                               |   |
| 5年 3月 25日     | 一般国道127号館山バイパス全線開通                       |   |
| 4月 1日         | 県道館山白浜線が国道410号線に昇格                       |   |
| 6月 11日        | 南房パラダイス連続大温室が完成しオープン                     |   |
| 10月 20日       | 館山国際交流協会設立                               |   |
| 6年 2月 23日     | 第二中学校柔剣道場完成                              |   |
| 2月 26日        | 館野保育園新園舎完成                               |   |
| 3月 1日         | デイサービスセンター「ふれあいの郷」オープン                   |   |
| 11月 1日        | 中央地区学習等供用施設「菜の花ホール」開設                    |   |
| 7年 7月 5日      | 館山市長全米姉妹都市協会及びポイントオブライイト財団よりゴールデンハート賞を受賞 |   |
| 8月 19日        | 第1回全国大学フラメンコフェスティバル開催                    |   |
| 9月 1日         | 房南中学校新校舎使用開始                             |   |
| 10月 20日       | 館山市土地開発公社設立                              |   |
| 8年 1月 12日     | インターネットに館山市のホームページを開設                    |   |

(続)

| 暦年   | 事       | 項                                     |
|------|---------|---------------------------------------|
| 平成8年 | 4月 1日   | 館山市・内房・南房・小湊の4農業協同組合が合併し、安房農業協同組合となる。 |
|      | 6月 3日   | 安房地域県民センター(安房支庁内)、旅券の申請・交付窓口開設        |
|      | 6月 7日   | 一般国道127号線、館山バイパス入口以南部分県へ移管(県道302号線)   |
|      | 6月 25日  | 那古地区生活排水処理施設完成                        |
|      | 10月 1日  | 南房総広域水道企業団、通水開始                       |
|      | 〃       | 市営水道、館野・九重地区給水開始                      |
|      | 11月 10日 | 千葉ロッテマリーンズ、館山秋季キャンプ実施(～25日)           |
| 9年   | 1月 20日  | 豊房小学校校舎改修・増築                          |
|      | 3月 19日  | 那古海岸トイレ完成                             |
|      | 4月 1日   | 館山保健所改め安房保健所となる。                      |
|      | 6月 1日   | 千葉県南総文化ホール開館                          |
|      | 7月 20日  | 第1回館山国際オープンウォータースイムレース開催              |
|      | 10月 25日 | 第50回館山市文化祭開催(～12月13日)                 |
|      | 12月 18日 | 東京湾アクアライン開通                           |
| 10年  | 4月 1日   | 館山市水道と三芳水道企業団が統合し、三芳水道企業団を継承          |
|      | 〃       | 館山ユースホテル事業廃止                          |
|      | 5月 21日  | 鏡ヶ浦クリーンセンター通水開始                       |
|      | 5月 25日  | 千葉地方法務局館山支局移転                         |
|      | 11月 3日  | 大神宮橋完成                                |
| 11年  | 3月 30日  | 館山駅橋上駅舎、自由通路完成                        |
|      | 6月 1日   | 生涯学習出前講座がスタート                         |
|      | 6月 21日  | 総合計画審議会、6月24日コーラル会議始動                 |
|      | 9月      | 館山駅が「関東の駅百選」に選ばれる。                    |
|      | 10月 1日  | 館山市内幼稚園給食開始                           |
|      | 11月 2日  | 市制施行60周年記念式典開催                        |
| 12年  | 2月 1日   | ポートステイブンス市(豪)と友好都市協定締結                |
|      | 5月 23日  | 館山港、「特定地域振興重要港湾」に選定(運輸省)              |
|      | 6月 1日   | 安房医師会新病院開院                            |
|      | 7月 16日  | 館山野鳥の森、「ふれあい野鳥館」オープン                  |
| 13年  | 1月 29日  | 「ジェフ市原」初の館山キャンプ(～31日)                 |
|      | 3月 10日  | 「千葉ロッテマリーンズ館山後援会」設立                   |
|      | 4月 1日   | 新総合計画スタート                             |
|      | 〃       | 館山の観光を発掘する「観光プロデューサー」が始動              |
|      | 4月 18日  | 「海辺のまちづくり研究会」発足                       |
|      | 10月 1日  | 行政3ヵ年計画スタート                           |
|      | 10月 20日 | 「南総発見フォーラム里見サミット」「南総里見まつり」開催(～21日)    |
| 14年  | 3月 25日  | 安房11市町村が合併重点支援地域に指定                   |
|      | 〃       | 館山ふるさと大使委嘱(第1号:さかなクンこと宮澤正之氏)          |
|      | 3月 28日  | 神余小学校新校舎完成                            |
|      | 7月 1日   | ごみの指定袋制度スタート                          |
|      | 7月 18日  | 一般国道410号北条バイパス、都市計画道路青柳大賀線開通          |

(続)

| 暦年    | 事       | 項  |
|-------|---------|--|
| 平成15年 | 1月 6日   | 館山ふるさと大使委嘱(第2号:フルート奏者の深津純子氏)                 |
|       | 3月 5日   | 客船「飛鳥」館山初寄港                                  |
|       | 4月 1日   | 館山・安房9市町村合併法定協議会設置                           |
|       | 8月 8日   | 客船「にっぽん丸」館山初寄港                               |
|       | 9月 16日  | 県指定文化財「那古寺観音堂」平成の大修理 解体修理始まる                 |
|       | 11月 14日 | 館山ふるさと大使委嘱(第3号:画家の石井崇氏)                      |
| 16年   | 3月 30日  | 「安房やわたんまち」千葉県無形民俗文化財に指定(館山市で3件目)             |
|       | 4月 1日   | 赤山地下壕跡の一般公開始まる                               |
|       | 4月 30日  | 館山・安房9市町村合併法定協議会を廃止                          |
|       | 5月 29日  | 一般国道127号富津・館山道路全線開通                          |
|       | 7月 3日   | 静岡県下田市との海上ルート検討のためモニター運航実施。下田市と共同宣言          |
|       | 8月 31日  | 観光立市たてやま推進協議会設立                              |
| 17年   | 1月 27日  | 茂名「里芋まつり」が国の重要無形民俗文化財に指定                     |
|       | 〃       | 赤山地下壕跡が市指定文化財に指定                             |
|       | 3月 16日  | 超高速ジェット船 東京、館山、大島を結び運航 約6,700人が乗船            |
|       | 〃       | 日本を代表する大型客船「ぱしふいっく びいなす」館山初寄港                |
|       | 3月 19日  | 館山自動車道「竹岡IC—富津中央IC」開通                        |
|       | 4月 11日  | 南総里見まつり 第9回ふるさとイベント大賞(産業・観光部門)部門賞を受賞         |
|       | 8月 5日   | 館山で高校総体剣道競技開催<br>安房高等学校男子剣道部36年ぶり2度目の日本一に輝く  |
|       | 9月 30日  | 行財政改革委員会からの答申を受け「館山市行財政改革プラン」を策定             |
|       | 10月 1日  | 館山市議会 議員定数を25から20に削減する定数条例を可決                |
| 18年   | 1月 11日  | 那古船形地区学習等供用施設「若潮ホール」開設                       |
|       | 2月 10日  | 千葉駅と館山・白浜を結ぶ高速バスの運行開始                        |
|       | 3月 1日   | 大型客船「飛鳥Ⅱ」館山初寄港                               |
|       | 8月 1日   | 緊急情報「館山市安全・安心メール」を携帯電話で配信                    |
|       | 8月 28日  | 館山初の道の駅として「道の駅 南房パラダイス」が登録                   |
|       | 9月 5日   | 奈良時代前期の古写経を那古寺で発見                            |
| 19年   | 2月 3日   | ちばデスティネーションキャンペーン開催,内房線で38年ぶりにSLが運行          |
|       | 5月 26日  | 八幡に大規模ショッピングセンターオープン                         |
|       | 6月 23日  | 館山ふるさと大使委嘱(第4号:プロライフセーバーの飯沼誠司氏)              |
|       | 7月 4日   | 館山自動車道全線開通,全国高速道路網と直結                        |
|       | 9月 1日   | 館山横浜間に高速バス路線開設                               |
| 20年   | 3月 22日  | 安房高等学校野球部春の甲子園初出場,全力プレーで初勝利                  |
|       | 4月 1日   | 安房医師会病院の経営を社会福祉法人太陽会に委譲,「安房地域医療センター」となる。     |
|       | 6月      | まちの活性化に向けて,ポートシスターズ(6月26日),観光マイスター(6月13日)を任命 |
|       | 6月 22日  | 館山ふるさと大使委嘱(第5号:元全日本バレーボール選手の田村悦智子氏)          |
|       | 10月 17日 | ベリンハム姉妹都市締結50周年記念式典開催                        |
|       | 10月 26日 | 県指定文化財「那古観音堂」平成の大修理 竣工                       |

(続)

| 暦       | 年       | 事   | 項                                 |
|---------|---------|---|-----------------------------------|
| 平成21年   | 1月 24日  | 館山ふるさと大使委嘱(第6号:東京ヤクルトスワローズの館山昌平投手)  |                                   |
|         | 3月 28日  | 一般国道127号館山バイパス 4車線供用開始  |                                   |
|         | 4月 1日   | 幼保一元化施設「房南こども園」開園   |                                   |
|         | 〃       | 「元気な広場」開設   |                                   |
|         | 4月 4日   | 城山公園に物販・休憩施設「里見茶屋」開設  |                                   |
|         | 11月 2日  | ポーツティープンス市(豪)と姉妹都市協定締結  |                                   |
|         | 11月 3日  | 市制施行70周年記念式典開催  |                                   |
| 平成22年   | 2月 3日   | 館山ふるさと大使委嘱(第7号:料理研究家の川上文代氏)   |                                   |
|         | 3月 18日  | 館山ふるさと大使委嘱(第8号:芸能プロモーターの稲川素子氏)  |                                   |
|         | 4月 1日   | 南房総地域を南北に縦貫する基幹農道「安房グリーンライン」全面開通  |                                   |
|         | 〃       | 千葉海上保安部館山分室開設   |                                   |
|         | 4月 25日  | 館山港多目的観光栈橋 竣工 新生「にっぽん丸」館山初寄港  |                                   |
|         | 6月 25日  | 館山ふるさと大使委嘱(第9号:アニメーター・クリエイターの文原聡氏)  |                                   |
|         | 9月 22日  | 館山市議会 議員定数を20から18に削減する定数条例を可決   |                                   |
|         | 9月 25日  | 第65回国民体育大会(ゆめ半島千葉国体)開催<br>剣道, 軟式野球会場(県立館山運動公園)となる。<br>安房高等学校男子剣道部 三冠(選抜大会, 高校総体, 国体)の偉業達成 |                                   |
|         | 9月 27日  | 天皇, 皇后両陛下御来館 地方事情御視察  |                                   |
|         | 12月 6日  | 館山市のマスコットキャラクター「ダッペエ」誕生   |                                   |
| 平成23年   | 2月 8日   | 「高齢者見守りネット」構築   |                                   |
|         | 3月 11日  | 東日本大震災発生 館山は震度5弱  |                                   |
|         | 7月 18日  | シンボルロード整備事業 竣工 「鏡ヶ浦通り」と命名   |                                   |
|         | 9月 1日   | 「赤ちゃんの駅」設置  |                                   |
|         | 10月 18日 | 館山ふるさと特使委嘱(第1号:元館山市助役の福田功氏)   |                                   |
|         | 11月 29日 | 館山ふるさと特使委嘱(第2号:元第21航空群司令の山本敏弘氏)   |                                   |
|         | 12月 14日 | 館山ふるさと特使委嘱(第3号:千葉県芸術文化団体協議会会長の鈴木宗平氏)  |                                   |
|         | 平成24年   | 1月 20日  | 館山ふるさと特使委嘱(第4号:日本舞踊 瑤川流家元の瑤川八千代氏) |
| 1月 25日  |         | 里見氏の居城跡が国史跡に正式指定「稲村城跡と岡本城跡」   |                                   |
| 3月 20日  |         | 安房郡市消防本部と館山消防署の新合同庁舎完成  |                                   |
| 3月 25日  |         | 館山港交流拠点“渚の駅”たてやまがオープン   |                                   |
| 4月 1日   |         | 富崎小学校休校   |                                   |
| 4月 7日   |         | 館山市で初の国際大会「ASTCTライアスロンアジア選手権2012館山(ロンドンオリンピックアジア大陸別代表選考会)」開催                              |                                   |
| 4月 8日   |         |   |                                   |
| 6月 10日  |         | 館山ふるさと大使委嘱(第11号:フリーライター・イラストレーターの盛口満氏)  |                                   |
| 7月 22日  |         | 館山ふるさと大使委嘱(第12号:シドニー五輪銅メダリストの中尾美樹氏)   |                                   |
| 10月 15日 |         | 安心・安全なまちづくりへ 新防災マップ完成   |                                   |
| 11月 1日  | 防災ラジオ配布 |   |                                   |
| 平成25年   | 3月 26日  | 「いじめ相談室」を設置   |                                   |
|         | 3月 27日  | 西岬漁協・下原漁港の荷さばき施設 竣工   |                                   |
|         | 3月 31日  | 歴史副読本「さとみ物語」発行  |                                   |

## 付 録 市 内 主 要 官 公 署 等 一 覧

|              |                     | 平成24.4.1現在 |         |
|--------------|---------------------|------------|---------|
| 名            | 称                   | 所 在 地      | 電 話 番 号 |
| (市外局番: 0470) |                     |            |         |
| 国 関 係        | 千葉地方裁判所館山支部         | 北条1073     | 22-2273 |
|              | 千葉家庭裁判所館山支部         | 〃 1073     | 22-2273 |
|              | 館山簡易裁判所             | 〃 1073     | 22-2273 |
|              | 千葉地方検察庁館山支部         | 〃 1073     | 22-0849 |
|              | 館山区検察庁              | 〃 1073     | 22-0849 |
|              | 千葉地方法務局館山支局         | 〃 2169-1   | 22-0620 |
|              | 館山税務署               | 〃 1164     | 22-0101 |
|              | 海上自衛隊第21航空群館山航空基地   | 宮城無番地      | 22-3191 |
|              | ハローワーク館山(公共職業安定所)   | 八幡815-2    | 22-2236 |
|              | 国土交通省東京航空局館山航空無線標識所 | 北条520      | —       |
|              | 千葉運輸支局館山出張車検場       | 笠名1200     | 22-0972 |
|              | 千葉海上保安部館山分室         | 沼987-1     | 20-0118 |
| 県 関 係        | 安房地域振興事務所           | 北条402-1    | 22-7111 |
|              | 館山県税事務所             | 〃 402-1    | 22-7117 |
|              | 安房土木事務所             | 〃 402-1    | 22-4341 |
|              | 館山水産事務所             | 〃 402-1    | 22-5761 |
|              | 南部漁港事務所             | 〃 402-1    | 23-4751 |
|              | 安房農業事務所             | 〃 402-1    | 22-8641 |
|              | 教育庁南房総教育事務所安房分室     | 〃 402-3    | 22-3876 |
|              | 館山警察署               | 〃 1090-2   | 23-0110 |
|              | 安房健康福祉センター(安房保健所)   | 〃 1093-1   | 22-4511 |
|              | 農林総合研究センター暖地園芸研究所   | 山本1762     | 22-2603 |
|              | 安房教育会館              | 北条2609-20  | 22-0670 |
|              | 館山野鳥の森              | 大神宮553     | 28-0166 |
|              | 千葉県立館山運動公園          | 藤原 300     | 28-1340 |
|              | 千葉県南総文化ホール          | 北条740-1    | 22-1811 |



(続)

平成24.4.1現在

|       | 名 称                  | 所 在 地     | 電 話 番 号             |
|-------|----------------------|-----------|---------------------|
| 市 関 係 | 館山市役所                | 北条1145-1  | 22-3111 (代)         |
|       | 館山市コミュニティセンター        | 北条740-1   | 23-3111             |
|       | 館山市保健センター            | 北条740-1   | 23-3113             |
|       | 館山市老人福祉センター          | 湊288-88   | 22-5234             |
|       | 館山市出野尾老人福祉センター       | 出野尾547    | 23-4405             |
|       | 館山市福祉作業所             | 湊403      | 23-7447             |
|       | 館山市城山公園              | 館山362     | <u>22-3612</u> (注1) |
|       | 館山市鏡ヶ浦クリーンセンター       | 湊465-1    | <u>22-3661</u> (注2) |
|       | 館山市衛生センター            | 出野尾534    | 23-3566             |
|       | 館山市清掃センター            | 出野尾538    | 23-3033             |
|       | 館山市収集センター            | 西長田1163-5 | 23-3199             |
|       | 館山市教育委員会(教育総務課)      | 北条1145-1  | 22-3685             |
|       | 館山市営50メートルプール        | 宮城192-2   | 22-2039             |
|       | 館山市営25メートル室内温水プール    | 湊288-89   | 22-5519             |
|       | 館山市営市民運動場            | 正木4304-2  | 27-4220             |
|       | 館山市立博物館(本館)          | 館山351-2   | 23-5212             |
|       | 〃 (館山城:八犬伝博物館)       |           | <u>23-5212</u> (注3) |
|       | 〃 (分館:渚の博物館)         | 館山1564-1  | 24-2402             |
|       | 館山市図書館               | 北条1740    | 22-0701             |
|       | 館山市中央公民館             | 北条740-1   | 23-3111             |
|       | 館山市館山地区公民館           | 館山305-1   | 23-2482             |
|       | 〃 北条地区公民館(菜の花ホール)    | 北条1735    | 24-1515             |
|       | 〃 那古地区公民館            | 那古1125-1  | 27-4217             |
|       | 〃 船形地区公民館            | 船形405-2   | 27-4218             |
|       | 〃 西岬地区公民館            | 見物65      | 29-1370             |
|       | 〃 西岬地区公民館分館          | 伊戸2503    | 29-1643             |
|       | 〃 神戸地区公民館            | 犬石1496-1  | 28-1994             |
|       | 〃 富崎地区公民館            | 大神宮272-1  | 28-1993             |
|       | 〃 豊房地区公民館            | 大戸254-1   | 23-6475             |
|       | 〃 館野地区公民館            | 国分27      | 23-6480             |
|       | 〃 九重地区公民館            | 藪268-1    | 24-6481             |
|       | 豊津地区学習等供用施設(豊津ホール)   | 宮城192-2   | 24-1911             |
|       | 中央地区学習等供用施設(菜の花ホール)  | 北条1735    | 24-1515             |
|       | 那古船形地区学習等供用施設(若潮ホール) | 船形297-71  | 27-5504             |
|       | 学校給食センター             | 北条692-1   | 22-5050             |
|       | 三芳水道企業団              | 北条1145-1  | 22-3729             |
|       | 三芳水道企業団作名浄水場         | 作名570-1   | 23-3097             |
|       | 三芳水道企業団増間浄水場         | 南房総市増間523 | 36-2611             |
|       | 館山市環境保全公社            | 西長田1163-5 | 22-6021             |

(注1)「城山公園」の電話番号は、「館山市都市計画課公園係」の番号である。

(注2)「鏡ヶ浦クリーンセンター」の電話番号は、「館山市下水道課」の番号である。

(注3)「館山市立博物館(館山城:八犬伝博物館)」の電話番号は、「館山市立博物館(本館)」の番号である。

| (続)  |                     | 平成24.4.1現在 |         |
|------|---------------------|------------|---------|
|      | 名 称                 | 所 在 地      | 電 話 番 号 |
| 広域関係 | 安房郡市広域市町村圏事務組合      | 北条420-4    | 22-5633 |
|      | 安房郡市広域市町村圏事務組合消防本部  | 北条686-1    | 22-0119 |
|      | 安房郡市広域市町村圏事務組合館山火葬場 | 上真倉2038    | —       |
| 学校関係 | 県立安房高等学校            | 八幡385      | 22-0130 |
|      | 〃 館山総合高等学校 本校舎      | 北条106      | 22-2242 |
|      | 〃 館山総合高等学校 水産校舎     | 長須賀155     | 22-0180 |
|      | 私立千葉県安房西高等学校        | 北条2311-3   | 22-0545 |
|      | 国立館山海上技術学校          | 大賀無番地      | 22-1912 |
|      | 市立第一中学校             | 那古954      | 27-2021 |
|      | 〃 第二中学校             | 長須賀136     | 22-0531 |
|      | 〃 第三中学校             | 北条1452     | 23-7321 |
|      | 〃 房南中学校             | 佐野2070     | 28-0042 |
|      | 〃 館山小学校             | 館山317      | 22-2155 |
|      | 〃 北条小学校             | 北条456      | 22-2141 |
|      | 〃 那古小学校             | 那古272      | 27-2644 |
|      | 〃 船形小学校             | 船形405-2    | 27-2528 |
|      | 〃 西岬小学校             | 加賀名151     | 29-0300 |
|      | 〃 神戸小学校             | 犬石1496     | 28-0059 |
|      | 〃 神余小学校             | 神余1363     | 28-0065 |
|      | 〃 豊房小学校             | 大戸266-2    | 22-0950 |
|      | 〃 館野小学校             | 山本1028     | 22-1061 |
|      | 〃 九重小学校             | 安東3        | 22-9803 |
|      | 県立安房特別支援学校          | 中里284-1    | 28-1866 |
|      | 〃 安房特別支援学校 館山聾分教室   | 那古1672-7   | 27-2490 |
|      | 東京都船形学園             | 船形1377     | 27-2921 |
|      | 〃 大田区立館山さざなみ学校      | 洲宮768-117  | 28-1811 |
|      | 市立船形幼稚園             | 船形405-2    | 27-2524 |
|      | 〃 那古幼稚園             | 那古272      | 27-4502 |
|      | 〃 北条幼稚園             | 北条420-1    | 22-0700 |
|      | 〃 館山幼稚園             | 沼47        | 22-0632 |
|      | 〃 西岬幼稚園             | 加賀名151     | 29-0044 |
|      | 〃 房南こども園            | 犬石1496     | 28-2431 |
|      | 〃 豊房幼稚園             | 大戸265-6    | 23-5841 |
|      | 〃 館野幼稚園             | 山本1028     | 23-1287 |
|      | 〃 九重幼稚園             | 安東3        | 22-9800 |
|      | 私立館山白百合幼稚園          | 船形802      | 27-3303 |

(続)

平成24.4.1現在

|                               | 名 称                   | 所 在 地      | 電 話 番 号 |
|-------------------------------|-----------------------|------------|---------|
| 保 育 園                         | 市立館野保育園               | 山本1204     | 22-2722 |
|                               | 〃 九重保育園               | 安東751      | 22-9800 |
|                               | 〃 純真保育園               | 那古986      | 27-2596 |
|                               | 〃 船形保育園               | 船形406-7    | 27-2524 |
|                               | 〃 房南こども園              | 犬石1496     | 28-2431 |
|                               | 〃 中央保育園               | 北条606-1    | 23-4634 |
|                               | 私立聖アンデレ保育園            | 北条1677     | 23-5573 |
|                               | 〃 館山教会附属保育園           | 長須賀101     | 25-7078 |
|                               | 〃 子育保育園               | 洲崎1331     | 29-0833 |
|                               | 〃 館山ユネスコ保育園           | 沼847       | 22-1398 |
| 郵 便 局<br>(館山郵便局以<br>外 50 音 順) | 館山郵便局                 | 北条1635-3   | 23-0001 |
|                               | 神戸郵便局                 | 犬石1496     | 28-0038 |
|                               | 九重駅前郵便局               | 二子133-1    | 24-4227 |
|                               | 館山駅前郵便局               | 北条2204     | 22-4222 |
|                               | 館山大戸郵便局               | 大戸196-3    | 22-4225 |
|                               | 館山柏崎郵便局               | 沼1591      | 22-4224 |
|                               | 館山国分郵便局               | 国分848-3    | 22-4228 |
|                               | 館山那古郵便局               | 那古1102     | 27-3428 |
|                               | 館山船形郵便局               | 船形320      | 27-3429 |
|                               | 館山北条郵便局               | 北条 1074    | 22-4221 |
|                               | 館山八幡郵便局               | 八幡516-7    | 22-4226 |
|                               | 西岬郵便局                 | 見物44-3     | 29-0001 |
|                               | 布良郵便局                 | 布良306-1    | 28-0001 |
|                               | 金 融 関 係<br>( 50 音 順 ) | 君津信用組合館山支店 | 北条1815  |
| 京葉銀行館山支店                      |                       | 北条1820     | 22-7611 |
| 日本政策金融公庫館山支店                  |                       | 北条1063-2   | 22-2911 |
| 館山信用金庫本店                      |                       | 北条1634     | 22-8111 |
| 〃 那古船形支店                      |                       | 川名699-1    | 27-2311 |
| 〃 東支店                         |                       | 北条708-1    | 22-3821 |
| 〃 南支店                         |                       | 館山188      | 23-4611 |
| 千葉銀行館山支店                      |                       | 北条1823     | 22-4111 |
| 〃 館山支店館山南特別出張所                |                       | 館山1026     | 22-2206 |
| 〃 那古船形支店                      |                       | 船形285-1    | 27-3311 |
| 千葉県信用漁業協同組合連合会館山支所            |                       | 北条1371     | 23-7121 |
| 千葉興業銀行館山支店                    |                       | 北条1880-7   | 22-4164 |
| 中央労働金庫館山支店                    |                       | 北条1114-2   | 22-1111 |

(続)

平成24.4.1現在

|                        | 名 称               | 所 在 地    | 電 話 番 号 |
|------------------------|-------------------|----------|---------|
| 農 協<br>(本店以外は<br>50音順) | 安房農業協同組合 本 店      | 安東72     | 24-9111 |
|                        | 〃 神戸支店            | 佐野2260-1 | 28-0559 |
|                        | 〃 JAグリーン館山店       | 安布里448-1 | 30-9211 |
|                        | 〃 館野支店            | 安布里448-1 | 22-3182 |
|                        | 〃 館山農機センター        | 北条1412-4 | 22-3384 |
|                        | 〃 館山ライスセンター       | 広瀬1637   | 24-9061 |
|                        | 〃 豊房支店            | 大戸191-9  | 22-2195 |
|                        | 〃 北条支店            | 北条2032-1 | 22-8249 |
| 漁 協<br>(50音順)          | 館山市相浜漁業協同組合       | 相浜233    | 28-1331 |
|                        | 館山市布良漁業協同組合       | 布良1293   | 28-1221 |
|                        | 館山船形漁業協同組合        | 船形1452   | 27-2111 |
|                        | 〃 館山支所            | 沼985-5   | 22-2191 |
|                        | 西岬漁業協同組合          | 浜田148    | 29-1133 |
|                        | 波左間漁業協同組合         | 波左間1012  | 29-0007 |
| そ の 他<br>(50音順)        | 安房地域医療センター        | 山本1155   | 25-5111 |
|                        | 安房中央土地改良区         | 亀ヶ原633-1 | 20-5331 |
|                        | かいた婦人の村           | 大賀597    | 22-2280 |
|                        | 休暇村館山             | 見物725    | 29-0211 |
|                        | 社会福祉法人安房広域福祉会中里の家 | 中里288-1  | 28-2022 |
|                        | 〃 中里ワークホーム        | 中里290    | 28-2422 |
|                        | 社会福祉法人鉄研舎ひかりの子学園  | 洲宮768    | 28-2135 |
|                        | 館山市観光協会(館山駅観光案内所) | 北条1879-2 | 22-2000 |
|                        | 館山市社会福祉協議会        | 北条402    | 23-5068 |
|                        | 館山市シルバー人材センター     | 船形297-71 | 27-2799 |
|                        | 館山商工会議所           | 八幡821    | 22-8330 |

※機構等の改編により、連絡先等が異なる場合がありますので、最新の電話帳等で確認していただくと幸いです。

館 山 市 の 統 計  
2013

平成 26 年 3 月 印刷発行

発 行 館 山 市 役 所

編 集 市長公室情報課統計係  
印 刷