

館山市の統計

2003

利用にあたって

- 1 この統計表は主に平成14年度の資料を中心にして、比較できるよう数年前にさかのぼり掲載し、また最近変わったものについては極力掲載してあります。
- 2 資料は主に市内官公署、民間諸機関及び本庁各課などの報告によるもの、又は本市統計係が直接調査収集したもので、その出所を各表の右下部に掲げてあります。
- 3 統計表は特に注記しない限り館山市内の区域とするもので、各表の区域表示又は各統計表の一般的説明は省略してあります。
- 4 各統計表には特に説明を要する箇所については脚注に示してあります。
- 5 統計表中、数の単位は原則として各表の上部右端に注記しましたが、一見明らかなものについては省略してあります。
- 6 統計表中、特に注記しない限り年とあるものは1月～12月までの暦年、年度とあるものは4月～翌年3月までの会計年度です。
- 7 統計表の数字は単位未満を四捨五入してあるので、合計数と内訳の計が一致しない場合もあります。
- 8 統計表の符号の用法は次の通りです。
 - 「0」…… 単位未満
 - 「-」…… 皆無又は該当なし
 - 「…」…… 事実不詳又は資料なし
 - 「×」…… 該当数字あるが発表をひかえたもの
 - 「↓」…… 減少
- 9 利用にあたって詳細な内容を必要とする場合は、本市企画部情報化推進室統計係（電話0470-22-3168）又は各資料の出所機関に照会して下さい。

總 目 次

沿 革

| | |
|-------------------------------|-----|
| 土 地 ・ 気 象 | 11 |
| 人 口 | 14 |
| 事 業 所 | 41 |
| 農 業 | 44 |
| 林 業 | 50 |
| 漁 業 | 51 |
| 建 設 | 56 |
| 工 業 | 59 |
| 商 業 | 63 |
| 運 輸 ・ 通 信 | 66 |
| XI 電 氣 ・ ガ ス ・ 水 道 | 70 |
| XII 物 價 | 72 |
| XIII 社 会 福 祉 | 76 |
| XIV 保 健 衛 生 | 79 |
| XV 教 育 ・ 文 化 | 86 |
| XVI 觀 光 | 94 |
| XVII 治 安 ・ 消 防 | 97 |
| XVIII 財 政 | 99 |
| XIX 選 挙 | 102 |
| XX 行 政 | 103 |
| XXI 主 要 年 表 | 112 |
| 付 録 市 内 主 要 官 公 署 等 一 覧 | 119 |

沿 革

1 市の沿革

冬暖かく夏涼しい自然に恵まれた館山市は、およそ400年前の天正19年、里見義康が居城を築いてから世に知られるようになり、安房地方の中心的な城下町として栄えました。

その後江戸時代初期、里見氏が改易されてからは、幕府の公領、諸藩の私領、旗本の采地などとなり、明治を迎えました。

明治4年廃藩置県によって本市は木更津県の所管となりましたが、明治6年に木更津県が廃止されてからは、千葉県の上野城郡に属することになりました。明治22年市町村制の実施によって町村合併が行われ、現在の館山市域は北条町、館山町、豊津村、西岬村、神戸村、富崎村、豊房村、館野村、九重村、尻原村、船形村となりましたが、明治26年1月尻原村の那古地区は、門前町として房州一の繁華街であったため町制を敷き那古町と改称、さらに明治30年には港町として栄えた船形村も町制を施行しました。

館山町と豊津村とは、組合組織によって自治制度を執っていましたが、大正3年4月合併、新たに館山町を設置しました。昭和8年4月館山町、北条町の合併で館山北条町が発足、さらに昭和14年11月3日館山北条・那古・船形の3町を廃止し、その地域をもって市制を施行し、初めて館山市が誕生したわけです。昭和29年5月3日市町村合併促進法によって、西岬・神戸・富崎・豊房・館野・九重の6カ村を合併、ここに現在の館山市が実現しました。

本市は地理的・歴史的背景から、明治11年北条に安房郡役所が設置されて以来、安房地方の政治、経済、文化等あらゆる面の中心地として繁栄してきましたが、昭和5年館山航空隊の開隊、さらに戦時中は洲崎航空隊、館山砲術学校が相次いで置かれたことにより、軍事的枢要の地という色彩を強めてきました。しかし、終戦と共に軍都から解放され、昔の静寂を取り戻し、その後昭和28年海上自衛隊館山航空隊が設置されましたが、水産基地、観光都市へと移行してきました。

館山湾は別名「鏡ヶ浦」と呼ばれ、波静かな天然の港湾であり、また古くからカツオ漁に欠くことのできない餌イワシの供給地として全国的に有名であります。館山は気候が温暖なため、江戸時代から白砂青松の地として各地に紹介され、文人墨客の滞在も極めて多く、これらの人々は現在の避暑避寒に来房する多くの観光客の先駆を成したといえましょう。

自然に恵まれた当地方は、昭和33年南房総国立公園に指定されました。その範囲は5市12町におよび、海岸線190kmの内31.5kmを持つ館山市は、昭和36年12月長寿村として有名な西岬の見物を中心とした地区が国民休暇村に指定され、昭和48年には西岬地区南側地帯と神戸地区の一部が自然休養村の指定を受けています。このように本市は環境の美化と観光開発に力を注ぎ、一地方の中心都市から広く首都圏内の休養文化都市として着実な歩みを続けるとともに、市民生活を優先した環境の整備充実に努めてきました。

東京湾アクアラインが平成9年に開通し、半島性から脱却する時代の転換期を迎えています。海と共に発展してきた歴史を振り返り、南房総の玄関口としての国際的な雰囲気醸し出す「海辺のまちづくり」や、平成12年5月に特定地域振興重要港湾の選定を受けた「館山湾の活用」など、21世紀の新たな「交流と交易のまち館山」を目指しています。

2 市域の変遷

| 年 月 日 | 変 更 理 由 | 編入面積 | 総面積 |
|-------------|--------------------------------------|-------------|---------------------------|
| 昭和 14.11. 3 | 市制施行 | | km ² 27.15 |
| 29. 5. 3 | 西岬村、神戸村、富崎村、豊房村、館野村及び九重村を編入 | 82.56 | km ² 109.71 |
| 40. 3.12 | 相浜字新田地先公有水面埋立地を編入 | 0.00409193 | |
| " | 相浜字松崎干潟地先公有水面埋立地を編入 | 0.00210452 | |
| 40. 9.29 | 船形字大塚 港地先公有水面埋立地を編入 | 0.0446898 | 109.76 |
| 40.12.17 | 館山字西大浜 大浜地先海岸砂地を編入 | 0.01018242 | 109.77 |
| 41. 6.30 | 船形字西地先海岸砂地を編入 | 0.0007615 | |
| 46.12. 6 | 布良字小知谷地先公有水面埋立地を編入 | 0.00230363 | |
| 48. 8.24 | 館山字大浜地先公有水面埋立地を編入 | 0.0018258 | |
| 49. 6.17 | 船形字港地先公有水面埋立地を編入 | 0.00062101 | |
| " | 船形字新港地先公有水面埋立地を編入 | 0.002481235 | |
| " | 布良字駒崎 小知谷地先公有水面埋立地を編入 | 0.00621404 | 109.78 |
| 49. 9.20 | 西川名字芝崎地先公有水面埋立地を編入 | 0.00154045 | |
| " | 洲崎字以良世地先公有水面埋立地を編入 | 0.0012578 | |
| " | 波左間字和田地先公有水面埋立地を編入 | 0.00207341 | 109.79 |
| " | 洲崎字間口地先公有水面埋立地を編入 | 0.00238099 | |
| " | 香字中浜地先公有水面埋立地を編入 | 0.00130148 | |
| 50. 7. 1 | 安房郡三芳村との境界変更により25.1m ² 減少 | 0.0004251 | |
| 54. 4.17 | 沼字西町浜地先公有水面埋立地を編入 | 0.0070298 | 109.80 |
| 55. 2. 5 | 船形字新港地先公有水面埋立地を編入 | 0.00143948 | |
| " | 相浜字久保浜地先公有水面埋立地を編入 | 0.00366714 | |
| " | 大神宮字香取地先公有水面埋立地を編入 | 0.00152691 | |
| " | 布良字大浦地先公有水面埋立地を編入 | 0.00342701 | 109.81 |
| 55. 5.13 | 館山字北下台地先公有水面埋立地を編入 | 0.0053122 | |
| 59. 5. 1 | 布良字小知谷 下 大浦地先公有水面埋立地を編入 | 0.00062751 | |
| " | 船形字新港地先公有水面埋立地を編入 | 0.01146159 | 109.82 |
| 63. 8. 2 | 沼字仲浜 西之浜西地先公有水面埋立地を編入 | 0.00683681 | 109.83 |
| 63.10. 1 | 建設省国土地理院改訂 (平成元年11月10日公表) | | 110.19 |
| 平 5. 5.28 | 船形字新港地先公有水面埋立地を編入 | 0.00911822 | 110.19 |
| " | 相浜地先公有水面埋立地を編入 | 0.00444484 | 110.20 |

(注) 総面積は小数第3位以下切り捨て。

位 置



市 域 の 変 遷

昭和 14.11.3

館山北条町 (20,547人)
 那古町 (4,212人)
 船形町 (5,737人)

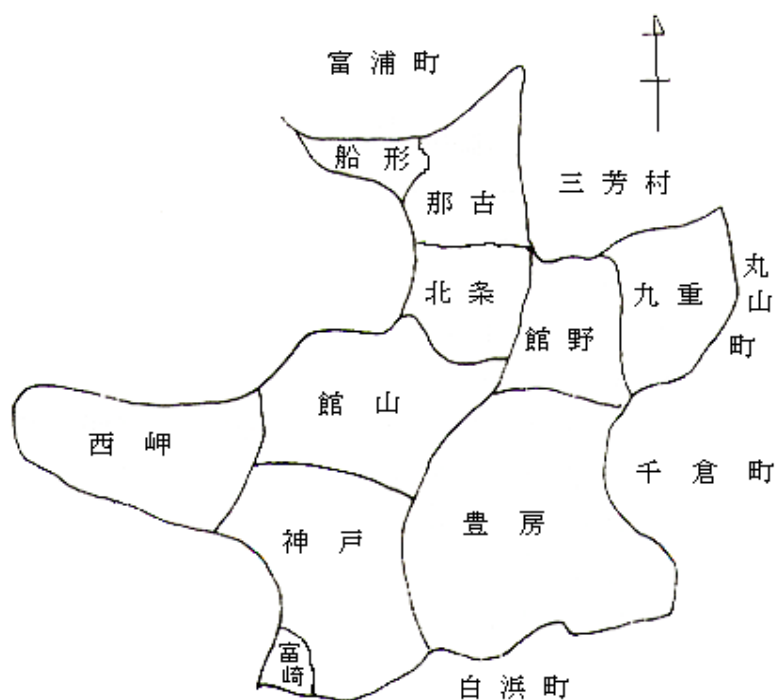
館山市となる

昭和 29.5.3

西岬村 (4,924人)
 神戸村 (4,021人)
 富崎村 (3,072人)
 豊房村 (4,484人)
 館野村 (2,942人)
 九重村 (2,690人)

を合併

(注) 人口はそれぞれ昭和10年、
 昭和25年の国勢調査人口
 である。



統計表目次

土地・気象

| | | |
|-----|----------|----|
| 1 | 位置 | 11 |
| 2 | 面積 | 11 |
| (1) | 地区別面積 | 11 |
| (2) | 地目別面積 | 11 |
| (3) | 地目別民有地面積 | 11 |
| 3 | 河川 | 11 |
| 4 | 気象 | 12 |
| (1) | 気象表 | 12 |
| (2) | 季節表 | 12 |
| (3) | 天気現象日数 | 13 |
| (4) | 台風 | 13 |

人口

| | | |
|------|--|----|
| 1 | 国勢調査 | 14 |
| (1) | 人口の推移 | 14 |
| (2) | 地区別世帯数及び人口 | 14 |
| (3) | 昼間人口の推移 | 14 |
| (4) | 県内各市及び安房郡内町村の 世帯数及び人口 | 15 |
| (5) | 県内各市及び安房郡内町村の 年齢構造割合 | 16 |
| (6) | 地区別人口の推移 | 17 |
| (7) | 年齢別人口の推移 | 18 |
| (8) | 年齢,男女別人口 | 20 |
| (9) | 配偶関係,年齢,男女別15歳以上人口 | 21 |
| (10) | 産業(大分類)別就業者数 | 22 |
| (11) | 産業別就業者構成比 | 22 |
| (12) | 労働力状態 | 23 |
| (13) | 従業地による産業,年齢,男女別 15歳以上就業者数 | 24 |
| (14) | 産業,従業上の地位,男女別15歳 以上就業者数 | 26 |
| (15) | 世帯の経済構成別一般世帯数,一般世帯人員 親族人員及び1世帯当たり親族人員 | 28 |

| | | |
|------|--|----|
| (16) | 常住地による従業地・通学地別15歳 以上就業者数及び通学者数 | 29 |
| (17) | 世帯の家族類型別一般世帯数, 一般世帯人員及び親族人員 | 30 |
| (18) | 世帯の家族類型, 親族人員別一般世帯数 | 30 |
| (19) | 住宅の建て方別住宅に住む主世帯数, 主世帯人員,1世帯当たり人員,延べ 面積及び1人当たり延べ面積 | 32 |
| (20) | 住居の種類・住宅の所有の関係別 一般世帯数,一般世帯人員, 1世帯当たり人員,延べ面積及び 1人当たり延べ面積 | 32 |
| (21) | 住宅の建て方別住宅に住む65歳以上 親族のいる主世帯数,主世帯人員, 65歳以上親族人員,1世帯当たり人員, 延べ面積及び1人当たり延べ面積 | 32 |
| (22) | 住居の種類・住宅の所有の関係別 65歳以上親族のいる一般世帯数, 一般世帯人員,65歳以上親族人員, 1世帯当たり人員,延べ面積及び 1人当たり延べ面積 | 33 |
| (23) | 世帯人員,住宅の所有の関係別 住宅に住む65歳以上親族のいる 一般世帯数 | 33 |
| (24) | 住宅の種類,住宅の所有の関係別 一般世帯数並びに一般世帯人員, 1世帯当たり人員,延べ面積及び 1人当たり延べ面積 | 34 |
| (25) | 夫の年齢(5歳階級),妻の年齢 (5歳階級)別高齢夫婦世帯数 | 35 |
| (26) | 年齢(5歳階級)男女別 高齢単身者数 | 35 |

| | | |
|-----|-----------------|----|
| 2 | 住民基本台帳人口 | 36 |
| (1) | 人口の推移 | 36 |
| (2) | 人口動態 | 37 |
| ア | 自然動態 | 37 |
| イ | 社会動態 | 37 |
| (3) | 国籍別外国人登録人口 | 37 |
| (4) | 行政区別人口及び世帯数 | 38 |
| (5) | 県内各市及び安房郡内町村の人口 | 40 |

事業所

| | | |
|---|------------------|----|
| 1 | 産業(大分類)別事業所の推移 | 41 |
| 2 | 従業者規模別事業所数の構成と推移 | 41 |
| 3 | 産業(大分類)別事業所数 | 42 |
| 4 | 従業者規模別事業所数 | 42 |
| 5 | 経営組織別事業所数(民営) | 43 |
| 6 | 開設時期別事業所数(民営) | 43 |

農業

1 農家

| | | |
|-----|-----------------|----|
| (1) | 農家数及び経営耕地面積 | 44 |
| (2) | 農家人口及び農業従業者数 | 44 |
| (3) | 経営耕地面積規模別農家数 | 45 |
| (4) | 農用機械の所有台数 | 45 |
| (5) | 家畜・家さんの飼育頭羽数 | 45 |
| (6) | 主な農作物収穫面積(露地栽培) | 46 |
| (7) | 果樹栽培面積 | 47 |
| (8) | 施設園芸収穫面積 | 47 |
| (9) | 農業雇用労働雇入れ農家数と人数 | 48 |
| 2 | 農地転用 | 48 |
| (1) | 地目別転用面積 | 48 |
| (2) | 地区別転用面積 | 48 |
| (3) | 用途別転用面積 | 49 |

林業

| | | |
|---|-------------------------|----|
| 1 | 保有山林がある事業体数と面積 | 50 |
| 2 | 保有山林規模別林家数 | 50 |
| 3 | 農家林家における林業従事日数別 世帯員数 | 50 |

漁業

| | | |
|-----|--------------------------------------|----|
| 1 | 組織別経営体数 | 51 |
| 2 | 自営漁業の専兼業別経営体数及び新規 自営漁業就業者の有無別経営体数 | 51 |
| 3 | 漁業就業者数 | 52 |
| 4 | 主とする漁業種類別経営体数 | 52 |
| 5 | 規模別漁船隻数 | 52 |
| 6 | 漁業種類別漁獲量 | 53 |
| 7 | 魚種別漁獲量 | 54 |
| 8 | 港の現況 | 55 |
| (1) | 館山港 | 55 |
| (2) | 船形港 | 55 |
| (3) | 富崎港 | 55 |
| (4) | 第1種漁港 | 55 |

建設

| | | |
|-----|-------------|----|
| 1 | 道路,橋りょう | 56 |
| (1) | 道路の延長及び舗装状況 | 56 |
| (2) | 橋の数及び延長 | 56 |
| 2 | 市営住宅 | 56 |
| 3 | 用途別建築物着工状況 | 57 |
| (1) | 木造家屋 | 57 |
| (2) | 木造以外の家屋 | 57 |
| 4 | 構造別建築物着工状況 | 57 |
| 5 | 建物 | 58 |
| (1) | 建物の現況 | 58 |
| (2) | 家屋の現況 | 58 |
| 6 | 公園 | 58 |

| | | |
|---|-----------------------------------|----------------------|
| 工 業 | | 3 上下水道 …………… 71 |
| 1 工業の推移 …………… 59 | (1) 上水道 …………… 71 | (2) 上水道事業一覧 …………… 71 |
| 2 産業(中分類)別事業所数, 従業者数及び製造品出荷額等 …… 59 | (3) 下水道 …………… 71 | |
| 3 市郡別事業所数及び従業者数 …… 60 | | |
| 4 市郡別製造品出荷額等 …………… 61 | XII 物 価 | |
| 5 市郡別付加価値額 …………… 62 | 1 消費者物価指数 …………… 72 | |
| 商 業 | | XIII 社会福祉 |
| 1 商業の推移 …………… 63 | 1 国民年金加入者数,検認率及び 給付件数 …………… 76 | |
| 2 業種別従業者数及び年間商品販売額等 63 | 2 生活保護法による扶助状況 …… 76 | |
| 3 業態別小売事業所数,従業者数及び 年間商品販売額等 …………… 64 | 3 保育園 …………… 77 | |
| 4 地区別事業所数,従業者数及び 年間商品販売額等 …………… 64 | 4 市民交通傷害保険加入者数及び 給付件数 …………… 77 | |
| 5 各市の商業 …………… 65 | 5 老人福祉センター …………… 78 | |
| 運輸・通信 | | 6 青年館 …………… 78 |
| 1 JR東日本駅別輸送状況 …………… 66 | 7 児童遊園 …………… 78 | |
| 2 バス運行状況 …………… 66 | 8 募 金 …………… 78 | |
| (1) JRバス …………… 66 | XIV 保健衛生 | |
| (2) 館山日東バス …………… 66 | 1 国民健康保険の加入者数及び 給付件数 …………… 79 | |
| (3) 定期観光バス …………… 66 | 2 医療施設数及び薬局数 …… 79 | |
| (4) バス・タクシーの台数 …… 66 | 3 医療関係従事者数 …… 79 | |
| 3 車種別在籍自動車台数 …… 67 | 4 環境衛生関係施設数 …… 80 | |
| 4 電話施設状況 …… 67 | 5 食品衛生関係施設数 …… 80 | |
| 5 郵便物引受配達数 …… 68 | 6 死因別死亡者数 …… 81 | |
| (1) 通常郵便物 …… 68 | 7 火葬場利用状況 …… 82 | |
| (2) 小包郵便物 …… 68 | 8 霊柩車使用件数 …… 83 | |
| (3) 年賀郵便物 …… 69 | 9 予防接種実施状況 …… 83 | |
| XI 電気・ガス・水道 | 10 各種検診実施状況 …… 83 | |
| 1 電 気 …… 70 | 11 ごみ処理 …… 85 | |
| (1) 電 灯 …… 70 | 12 し尿処理 …… 85 | |
| (2) 電 力 …… 70 | | |
| 2 ガ ス(都市ガス) …… 70 | | |

| | | | |
|-----|-------------------------|-------|--------------------------|
| XV | 教育・文化 | XVII | 治安・消防 |
| 1 | 学校の概況 | 1 | 犯罪種別認知件数 |
| (1) | 幼稚園 | 2 | 交通事故(人身事故) |
| (2) | 小学校 | 3 | 消防 |
| (3) | 中学校 | (1) | 消防団員数 |
| (4) | 高等学校 | (2) | 消防機械台数 |
| (5) | 聾学校,養護学校 | (3) | 消防水利数 |
| (6) | 各種学校,専修学校 | (4) | 火災による損害状況 |
| 2 | 学年別児童・生徒数 | (5) | 救急車出場種類別件数 |
| (1) | 小学校 | | |
| (2) | 中学校 | XVIII | 財 政 |
| 3 | 小学校,中学校男女別体位平均 | 1 | 平成15年度一般会計当初予算 |
| (1) | 身長 | 2 | 平成15年度一般会計当初予算の 性質別内訳 |
| (2) | 体重 | 3 | 平成15年度特別会計当初予算 |
| 4 | 図書館 | 4 | 市債 |
| (1) | 蔵書数 | 5 | 性質別普通会計決算額 |
| (2) | 図書貸出冊数 | 6 | 市税徴収実績 |
| (3) | 男女別,職業別館外貸出登録者数 | | |
| (4) | 地域別館外貸出登録者数 | XIX | 選 挙 |
| 5 | 指定文化財数 | 1 | 永久選挙人名簿登録人員 |
| 6 | 宗教法人数 | 2 | 選挙投票状況 |
| 7 | 社会体育施設利用者数 | | |
| 8 | 市営50メートルプール利用者数 | XX | 行 政 |
| 9 | 市営25メートル室内温水プール 利用者数 | 1 | 議 会 |
| 10 | 博物館入館状況 | (1) | 議 会 |
| 11 | 学習等供用施設利用状況 | (2) | 本会議開会日数と案件数 |
| 12 | コミュニティセンター利用状況 | (3) | 党派別構成 |
| 13 | 地区公民館利用状況 | (4) | 議員名簿 |
| | | (5) | 歴代議長 |
| XVI | 観 光 | (6) | 歴代副議長 |
| 1 | 観光一覧 | 2 | 委 員 |
| 2 | 宿泊施設の状況 | | |
| 3 | 観光客入込状況 | | |
| 4 | 目的別観光客入込状況 | | |

| | | |
|-----|------------|-----|
| 3 | 執行機関 | 108 |
| (1) | 歴代市長 | 108 |
| (2) | 歴代助役 | 108 |
| (3) | 歴代収入役 | 108 |
| (4) | 館山市機構図 | 109 |
| (5) | 職員数 | 111 |
| XXI | 主要年表 | 112 |
| 付 録 | | |
| | 市内主要官公署等一覽 | 119 |

土 地 ・ 気 象

1 位 置

平15.5.1現在

| 位 置 | 面 積 | 海 岸 線 | 広 ぼ う | |
|---------------------------|-----------------------|--------|-------|------|
| | | | 東 西 | 南 北 |
| 東経 139度 52分 北緯 34度 59分 | 110.20Km ² | 31.5Km | 17Km | 16Km |

資料 統計係

2 面 積

(1) 地区別面積

平15.5.1現在 単位Km²

| 地 区 | 面 積 | |
|-----|--------|-------|
| | 実 数 | 比 率 |
| 総 数 | 110.20 | 100.0 |
| 館 山 | 9.34 | 8.5 |
| 北 条 | 7.38 | 6.7 |
| 那 古 | 8.82 | 8.0 |
| 船 形 | 1.81 | 1.6 |
| 西 岬 | 16.52 | 15.0 |
| 神 戸 | 19.45 | 17.6 |
| 富 崎 | 0.80 | 0.7 |
| 豊 房 | 27.33 | 24.8 |
| 館 野 | 9.02 | 8.2 |
| 九 重 | 9.73 | 8.8 |

資料 統計係

(2) 地目別面積

平15.1.1現在 単位Km²

| 地 目 | 実 数 | 比 率 |
|--------|--------|--------|
| 総 数 | 110.20 | 100.00 |
| 田 | 15.39 | 13.97 |
| 畑 | 8.86 | 8.04 |
| 宅 地 | 9.66 | 8.77 |
| 山 林 | 23.53 | 21.35 |
| 牧 場 | 0.05 | 0.05 |
| 原 野 | 2.79 | 2.53 |
| 雑種他 | 3.32 | 3.01 |
| 道路、その他 | 46.60 | 42.29 |

資料 税務課

(3) 地目別民有地面積

単位 ha

| 年 次 | 総 数 | 田 | 畑 | 宅 地 | 山 林 | 牧 場 | 原 野 | 雑種地 |
|-------|-------|-------|-----|-----|-------|-----|-----|-----|
| 平成11年 | 6,282 | 1,555 | 881 | 935 | 2,338 | 5 | 279 | 289 |
| 12 | 6,282 | 1,550 | 878 | 945 | 2,335 | 5 | 278 | 291 |
| 13 | 6,282 | 1,547 | 877 | 950 | 2,341 | 5 | 279 | 283 |
| 14 | 6,280 | 1,543 | 875 | 952 | 2,339 | 5 | 278 | 288 |
| 15 | 6,278 | 1,536 | 873 | 955 | 2,336 | 5 | 278 | 295 |

(注)各年1月1日現在の課税対象地の面積である。

資料 税務課

3 河 川 (二級河川)

平14.4.1現在

| 水 系 | 河川名 | 区 域 | | 延長 (Km) |
|------|------|-----------------------------------|-----------|-----------|
| | | 上 流 端 | 下 流 端 | |
| 平久里川 | 平久里川 | 左 岸 安房郡富山町山田字神明 25番 | 海に至る | 左右岸 各19.5 |
| | | 右 岸 安房郡富山町山田字御屋敷 40番 | | |
| " | 滝 川 | 左 右 岸 館山市腰越字梅田山名川合流点 | 平久里川への合流点 | 左右岸 各 3.6 |
| 汐入川 | 汐入川 | 左 岸 館山市南条字一丁田 | 海に至る | 左右岸 各 3.8 |
| | | 右 岸 館山市南条字井の上 市道大戸南条線鎌田橋、橋台下流端 | | |
| " | 境 川 | 左 右 岸 館山市北条字角の坪 市道南町安布里線蛭島橋 | 汐入川への合流点 | 左右岸 各 0.8 |

資料 県河川海岸課 (千葉県統計年鑑)

4 気象

(1) 気象表

| 年次 月別 | 気温 () | | | | | | | 平均 湿度 (%) | 降水量 | | | 平均 風速 (m/s) | 最多 風向 |
|----------|--------|------|------|------|------|------|-------|-----------------|------------|-------------|-------|-------------------|----------|
| | 平均 | | | 極 | | | | | 総量 (mm) | 日最大 (mm) | 起日 | | |
| | 平均 | 最高 | 最低 | 最高 | 起日 | 最低 | 起日 | | | | | | |
| 平成 10年 | 16.7 | 21.0 | 12.6 | 34.7 | 7/4 | -3.9 | 1/25 | 81 | 1,816.0 | 62.5 | 9/16 | 2.9 | 南南東) |
| 11 | 16.7 | 21.4 | 12.2 | 34.2 | 8/23 | -4.2 | 2/15* | 73 | 1,420.0 | 231.0 | 7/13 | 2.9 | 南南東) |
| 12 | 16.3 | 20.8 | 12.0 | 34.2 | 9/3 | -5.0 | 2/17 | 73 | 1,757.0 | 110.0 | 7/7 | 2.8 | 南南東 |
| 13 | 15.8 | 20.6 | 11.4 | 35.7 | 7/24 | -4.6 | 1/17 | 75 | 1,697.5 | 91.5 | 10/10 | 2.8 | 南南東 |
| 14 | 16.2 | 20.5 | 12.0 | 34.6 | 8/2 | -3.6 | 1/7 | 73 | 2,054.5 | 115.0 | 9/6 | 3.1 | 南 西) |
| 1月 | 7.5 | 12.4 | 1.9 | 17.9 | 16* | -3.6 | 7 | 63 | 183.0 | 70.5 | 27 | 3.8 | 西南西 |
| 2月 | 7.2 | 12.2 | 1.7 | 16.3 | 22 | -3.1 | 11 | 65 | 61.0 | 21.5 | 3 | 2.4 | 南南東 |
| 3月 | 12.0 | 16.6 | 6.9 | 23.1 | 30 | -0.7 | 9 | 65 | 152.5 | 44.0 | 30 | 3.6 | 南 西 |
| 4月 | 15.5 | 19.9 | 11.1 | 24.1 | 15 | 4.2 | 6 | 71 | 70.5 | 31.5 | 21 | 3.5 | 南南西 |
| 5月 | 17.9 | 22.1 | 13.9 | 26.0 | 30 | 8.6 | 3 | 78 | 131.0 | 31.0 | 11* | 2.7 | 東 |
| 6月 | 20.7 | 24.7 | 17.4 | 32.0 | 9 | 14.3 | 19 | 82 | 288.5 | 74.0 | 18 | 2.7 | 東 |
| 7月 | 26.4 | 30.0 | 24.0 | 33.2 | 31 | 20.8 | 1 | 83 | 163.5 | 72.5 | 10 | 3.9) | 南 西) |
| 8月 | 26.7 | 30.8 | 23.8 | 34.6 | 2 | 18.5 | 22 | 79 | 188.0 | 54.0 | 24 | 3.4 | 南 西 |
| 9月 | 22.5 | 26.7 | 19.1 | 32.5 | 3 | 11.4 | 25 | 81 | 376.0 | 115.0 | 6 | 2.3 | 北北東 |
| 10月 | 18.4 | 22.9 | 14.2 | 28.8 | 4 | 4.8 | 30 | 74 | 216.5 | 58.0 | 1 | 2.8 | 東 |
| 11月 | 11.6 | 15.6 | 6.7 | 19.1 | 8 | 1.4 | 28 | 66 | 42.0 | 17.0 | 25 | 3.2 | 西南西 |
| 12月 | 7.9 | 12.3 | 3.3 | 19.7 | 5 | -1.3 | 14 | 71 | 182.0 | 98.0 | 4 | 2.6 | 北北東 |

(注) * : 同一極値が2つ以上ある場合の最新起日である。

最多風向が2つ以上現れた場合は、その風向の左右の風向回数を計算し、回数が多い方を最多風向とする。

) : 統計値に欠側が含まれることを表す。

資料 館山測候所

(2) 季節表

| 年 次 | 初霜年月日 | 終霜年月日 | 初雪年月日 | 終雪年月日 | 降雪日数 |
|-------|----------|---------|----------|---------|------|
| 平成 3年 | 2.12.8 | 3.3.4 | 3.1.28 | 3.3.14 | 8 |
| 4 | 3.12.13 | 4.2.27 | 3.12.26 | 4.2.21 | 7 |
| 5 | 4.12.17 | 5.4.6 | 4.12.24 | 5.3.12 | 4 |
| 6 | 5.12.18 | 6.3.16 | 5.12.23 | 6.2.12 | 7 |
| 7 | 6.12.7 | 7.4.4 | 7.1.15 | 7.3.4 | 5 |
| 8 | 7.11.19 | 8.4.14 | 7.12.25 | 8.3.12 | 10 |
| 9 | 8.12.3 | 9.3.25 | 9.1.21 | 9.1.31 | 4 |
| 10 | 9.11.19 | 10.3.24 | 10.1.8 | 10.3.6 | 7 |
| 11 | 10.12.14 | 11.4.9 | 11.1.8 | 11.2.12 | 6 |
| 12 | 11.12.8 | 12.3.27 | 12.1.26 | 12.2.24 | 7 |
| 13 | 12.12.2 | 13.4.2 | 12.12.12 | 13.3.31 | 9 |
| 14 | 13.11.28 | 14.3.9 | 13.12.27 | 14.2.18 | 5 |

(注) 年次は前年から当年の寒候期を意味する。

資料 館山測候所

(3) 天気現象日数

| 年次月別 | 雨 | 雪 | ひょう | あられ | 霧 | 雷電 | 快晴 | 曇天 |
|--------|-----|---|-----|-----|---|----|----|-----|
| 平成 10年 | 136 | 7 | - | 3 | 9 | 9 | 26 | 183 |
| 11 | 108 | 6 | - | 1 | 4 | 9 | 39 | 126 |
| 12 | 116 | 9 | - | - | 2 | 23 | 19 | 127 |
| 13 | 109 | 8 | - | - | 5 | 15 | 28 | 129 |
| 14 | 118 | 7 | - | 3 | 3 | 20 | 39 | 128 |
| 1月 | 8 | 2 | - | 3 | - | 3 | 9 | 4 |
| 2月 | 6 | 2 | - | - | - | - | 3 | 4 |
| 3月 | 8 | - | - | - | 2 | 1 | 5 | 7 |
| 4月 | 8 | - | - | - | - | 1 | 2 | 13 |
| 5月 | 12 | - | - | - | 1 | 2 | 2 | 15 |
| 6月 | 14 | - | - | - | - | 1 | 1 | 17 |
| 7月 | 10 | - | - | - | - | 2 | - | 13 |
| 8月 | 9 | - | - | - | - | 1 | 2 | 7 |
| 9月 | 14 | - | - | - | - | 4 | 1 | 15 |
| 10月 | 11 | - | - | - | - | 2 | 8 | 12 |
| 11月 | 6 | - | - | - | - | 1 | 5 | 9 |
| 12月 | 12 | 3 | - | - | - | 2 | 1 | 12 |

(注) 快晴は曇量 1.5未満, 曇天は曇量 8.5以上あった日数である。

雨は降水量 0.5mm以上あった日数である。

雪は雪・しゅう雪・ふいぶき・みぞれ・霧雪・細氷のうち一つ以上の現象があった日数である。

(凍雨・雪あられ・氷あられ・ひょうは含まない)

資料 館山測候所

(4) 台風 (本市に被害をおよぼした台風)

| 襲来年月日 | 台風 番号 | 最低気 圧 (hPa) | 最大風速 | | | 最大瞬間風 速 (m/sec) | 総降水量 (mm) |
|-------------------|----------|----------------|-----------|-----|----------|--------------------|--------------|
| | | | 速度(m/sec) | 風向 | 起時 | | |
| 平成 6. 9.10 ~ 9.12 | 21 | 1,001.5 | 5.3 | 南 東 | 10.14:00 | 9.8 | 7.0 |
| 6. 9.28 ~ 9.30 | 26 | 1,001.7 | 9.7 | 南南西 | 30.08:50 | 19.6 | 81.5 |
| 7. 9.16 ~ 9.17 | 12 | 978.9 | 17.9 | 北 | 17.10:00 | 37.7 | 147.0 |
| 8. 7. 7 ~ 7.11 | 5 | 994.3 | 9.7 | 北 | 10.20:50 | 20.9 | 362.0 |
| 8. 8.14 ~ 8.15 | 12 | 996.8 | 12.6 | 南 西 | 15.09:40 | 25.2 | 3.0 |
| 8. 9.21 ~ 9.22 | 17 | 969.6 | 20.5 | 北 西 | 22.16:10 | 44.5 | 315.0 |
| 9. 6.19 ~ 6.20 | 7 | 996.7 | 13.9 | 南 西 | 20.18:00 | 28.8 | 46.5 |
| 9. 9.18 ~ 9.19 | 20 | 991.1 | 9.7 | 北北西 | 19.10:20 | 20.8 | 10.0 |
| 10. 9.15 ~ 9.16 | 5 | 973.2 | 17.8 | 南南西 | 16.08:00 | 37.1 | 99.5 |
| 12. 7. 7 ~ 7. 8 | 3 | 969.9 | 16.0 | 北 西 | 8.05:50 | 27.7 | 205.0 |
| 13. 8.21 ~ 8.22 | 11 | 984.4 | 11.5 | 南 西 | 22.14:30 | 22.4 | 78.0 |
| 13. 9. 9 ~ 9.11 | 15 | 985.9 | 16.8 | 南南西 | 11.09:40 | 32.4 | 123.0 |
| 14. 7.10 ~ 7.11 | 6 | 970.9 | 11.4 | 西 | 11.02:00 | 25.6 | 75.0 |
| 14. 7.16 ~ 7.16 | 7 | 976.5 | 12.2 | 北 西 | 16.11:50 | 25.1 | 34.5 |
| 14.10. 1 ~ 10. 1 | 21 | 965.4 | 18.6 | 南 東 | 1.18:50 | 38.9 | 58.0 |

資料 館山測候所

人 口

1 国勢調査

(1)人口の推移

各年 10.1 国勢調査

| 年 次 | 世 帯 数 | 人 口 | | | 性 比 (男/女) | 1世帯当り 人 口 | 人口密度 (1km ² 当り) | 面積 (km ²) |
|-------|--------|--------|--------|--------|--------------|--------------|-------------------------------|--------------------------|
| | | 総 数 | 男 | 女 | | | | |
| 大正 9年 | 9,323 | 45,657 | 22,305 | 23,352 | 95.5 | 4.90 | 416.2 | 109.71 |
| 14 | 9,620 | 47,110 | 23,225 | 23,885 | 97.2 | 4.90 | 429.4 | 109.71 |
| 昭和 5年 | 9,844 | 48,145 | 23,768 | 24,377 | 97.5 | 4.89 | 438.8 | 109.71 |
| 10 | 10,242 | 49,167 | 24,146 | 25,021 | 96.5 | 4.80 | 448.2 | 109.71 |
| 15 | 10,250 | 46,542 | 22,091 | 24,451 | 90.3 | 4.54 | 424.2 | 109.71 |
| 22 | 12,650 | 58,908 | 27,454 | 31,454 | 87.3 | 4.66 | 536.9 | 109.71 |
| 25 | 12,514 | 59,424 | 27,962 | 31,462 | 88.9 | 4.75 | 541.6 | 109.71 |
| 30 | 12,528 | 59,416 | 28,175 | 31,241 | 90.2 | 4.74 | 541.6 | 109.71 |
| 35 | 12,986 | 57,643 | 27,507 | 30,136 | 91.3 | 4.44 | 525.4 | 109.71 |
| 40 | 13,741 | 55,866 | 26,496 | 29,370 | 90.2 | 4.07 | 509.0 | 109.75 |
| 45 | 14,685 | 55,236 | 26,224 | 29,012 | 90.4 | 3.76 | 503.2 | 109.77 |
| 50 | 15,855 | 56,139 | 26,716 | 29,423 | 90.8 | 3.54 | 511.3 | 109.79 |
| 55 | 16,753 | 56,257 | 26,956 | 29,301 | 92.0 | 3.36 | 512.3 | 109.81 |
| 60 | 17,353 | 56,035 | 26,848 | 29,187 | 92.0 | 3.23 | 510.2 | 109.82 |
| 平成 2 | 18,059 | 54,575 | 26,030 | 28,545 | 91.2 | 3.02 | 495.3 | 110.19 |
| 7 | 18,698 | 52,880 | 25,211 | 27,669 | 91.1 | 2.83 | 479.9 | 110.20 |
| 12 | 19,218 | 51,412 | 24,552 | 26,860 | 91.4 | 2.68 | 466.5 | 110.20 |

(注)昭和25年以前については,現市域に組替えた数である。

資料 統計係

(2)地区別世帯数及び人口

平12.10.1 国勢調査

| 地 区 | 世 帯 数 | 人 口 | | | 性 比 (男/女) | 1世帯当り 人 口 | 人口密度 (1km ² 当り) | 面積 (km ²) |
|-----|--------|--------|--------|--------|--------------|--------------|-------------------------------|--------------------------|
| | | 総 数 | 男 | 女 | | | | |
| 総 数 | 19,218 | 51,412 | 24,552 | 26,860 | 91.4 | 2.68 | 466.5 | 110.20 |
| 館 山 | 5,135 | 13,351 | 6,639 | 6,712 | 98.9 | 2.60 | 1,429.4 | 9.34 |
| 北 条 | 5,094 | 12,629 | 5,851 | 6,778 | 86.3 | 2.48 | 1,711.2 | 7.38 |
| 那 古 | 1,938 | 5,318 | 2,523 | 2,795 | 90.3 | 2.74 | 602.9 | 8.82 |
| 船 形 | 1,486 | 4,095 | 1,936 | 2,159 | 89.7 | 2.76 | 2,262.4 | 1.81 |
| 西 岬 | 1,117 | 3,071 | 1,378 | 1,693 | 81.4 | 2.75 | 185.9 | 16.52 |
| 神 戸 | 1,045 | 3,305 | 1,574 | 1,731 | 90.9 | 3.16 | 169.9 | 19.45 |
| 富 崎 | 496 | 1,256 | 568 | 688 | 82.6 | 2.53 | 1,570.0 | 0.80 |
| 豊 房 | 896 | 2,755 | 1,311 | 1,444 | 90.8 | 3.07 | 100.8 | 27.33 |
| 館 野 | 1,389 | 3,725 | 1,865 | 1,860 | 100.3 | 2.68 | 413.0 | 9.02 |
| 九 重 | 622 | 1,907 | 907 | 1,000 | 90.7 | 3.07 | 196.0 | 9.73 |

資料 統計係

(3)昼間人口の推移

各年 10.1 国勢調査

| 区 分 | | 平成 2年 | 平成 7年 | 平成 12年 |
|-------------|----|--------|--------|--------|
| 常 住 人 口 | | 54,500 | 52,863 | 51,409 |
| 昼 間 人 口 | | 58,582 | 56,298 | 54,770 |
| 就 業 者,通 学 者 | 流入 | 8,651 | 8,305 | 8,208 |
| | 流出 | 4,569 | 4,870 | 4,847 |

(注)常住人口には年齢「不詳」を含まない。

資料 統計係

(4) 県内各市及び安房郡内町村の世帯数及び人口

平12.10.1 国勢調査

| 市町村 | 世帯数 | 人口 | 平成7年人口 | 増減 | 増減率 |
|-------|-----------|-----------|-----------|---------|------|
| 千葉県 | 2,173,312 | 5,926,285 | 5,797,782 | 128,503 | 2.2 |
| 千葉市 | 348,159 | 887,164 | 856,878 | 30,286 | 3.5 |
| 銚子市 | 25,889 | 78,697 | 82,180 | 3,483 | 4.2 |
| 川口市 | 193,582 | 448,642 | 440,555 | 8,087 | 1.8 |
| 船橋市 | 216,155 | 550,074 | 540,817 | 9,257 | 1.7 |
| 館山市 | 19,218 | 51,412 | 52,880 | 1,468 | 2.8 |
| 木更津市 | 43,251 | 122,768 | 123,499 | 731 | 0.6 |
| 松戸市 | 182,703 | 464,841 | 461,503 | 3,338 | 0.7 |
| 野田市 | 39,834 | 119,922 | 119,790 | 132 | 0.1 |
| 佐原市 | 14,765 | 48,328 | 49,945 | 1,617 | 3.2 |
| 茂原市 | 31,949 | 93,779 | 91,664 | 2,115 | 2.3 |
| 成田市 | 36,742 | 95,704 | 91,470 | 4,234 | 4.6 |
| 佐倉市 | 57,805 | 170,934 | 162,624 | 8,310 | 5.1 |
| 東金市 | 20,103 | 59,605 | 54,520 | 5,085 | 9.3 |
| 八日市場市 | 9,834 | 32,807 | 33,255 | 448 | 1.3 |
| 旭市 | 12,719 | 40,963 | 40,486 | 477 | 1.2 |
| 習志野市 | 61,255 | 154,036 | 152,887 | 1,149 | 0.8 |
| 柏市 | 121,221 | 327,851 | 317,750 | 10,101 | 3.2 |
| 勝浦市 | 9,149 | 23,235 | 24,328 | 1,093 | 4.5 |
| 原市 | 99,745 | 278,218 | 277,061 | 1,157 | 0.4 |
| 流山市 | 53,370 | 150,527 | 146,245 | 4,282 | 2.9 |
| 八千代市 | 62,130 | 168,848 | 154,509 | 14,339 | 9.3 |
| 我孫子市 | 46,631 | 127,733 | 124,257 | 3,476 | 2.8 |
| 鴨川市 | 10,819 | 29,981 | 31,111 | 1,130 | 3.6 |
| 鎌ヶ谷市 | 35,636 | 102,573 | 99,694 | 2,879 | 2.9 |
| 君津市 | 31,070 | 92,076 | 93,216 | 1,140 | 1.2 |
| 富津市 | 16,617 | 52,839 | 54,273 | 1,434 | 2.6 |
| 浦安市 | 56,654 | 132,984 | 123,654 | 9,330 | 7.5 |
| 四街道市 | 28,141 | 82,552 | 79,495 | 3,057 | 3.8 |
| 袖ヶ浦市 | 18,689 | 58,593 | 57,575 | 1,018 | 1.8 |
| 八街市 | 22,848 | 72,595 | 65,218 | 7,377 | 11.3 |
| 印西市 | 18,507 | 60,468 | 57,667 | 2,801 | 4.9 |
| 安房郡 | 21,620 | 65,347 | 68,188 | 2,841 | 4.2 |
| 富浦町 | 1,821 | 5,689 | 5,886 | 197 | 3.3 |
| 富山町 | 1,938 | 6,070 | 6,477 | 407 | 6.3 |
| 鋸南町 | 3,559 | 10,521 | 11,071 | 550 | 5.0 |
| 三芳村 | 1,322 | 4,744 | 4,752 | 8 | 0.2 |
| 白浜町 | 2,226 | 6,029 | 6,296 | 267 | 4.2 |
| 千倉町 | 4,441 | 13,161 | 13,676 | 515 | 3.8 |
| 丸山町 | 1,730 | 5,777 | 5,865 | 88 | 1.5 |
| 和田町 | 1,839 | 5,684 | 5,993 | 309 | 5.2 |
| 天津小湊町 | 2,744 | 7,672 | 8,172 | 500 | 6.1 |

資料 統計係

6) 県内各市及び安房郡内町村の年齢構造割合

平12.10.1 国勢調査

| 年齢区分 市町村 | 年齢構造の割合 | | | 従属人口指数 (年少人口+老年人口) 生産年齢人口) | 人口100に対する 男の割合 (男/総人口) |
|-------------|---------|-------|-------|----------------------------------|---------------------------|
| | 0~14歳 | 15~64 | 65歳以上 | | |
| 千葉県 | 14.2 | 71.5 | 14.1 | 39.7 | 50.2 |
| 千葉市 | 14.0 | 73.0 | 12.6 | 36.4 | 50.4 |
| 銚子市 | 13.5 | 64.0 | 22.5 | 55.1 | 47.8 |
| 市川市 | 13.3 | 75.1 | 11.5 | 33.0 | 51.8 |
| 船橋市 | 13.4 | 73.8 | 12.6 | 35.2 | 51.0 |
| 館山市 | 13.3 | 61.2 | 25.5 | 63.3 | 47.8 |
| 木更津市 | 14.3 | 70.2 | 15.5 | 42.4 | 50.1 |
| 松戸市 | 14.1 | 73.5 | 12.2 | 35.8 | 50.5 |
| 野田市 | 13.8 | 71.8 | 14.4 | 39.2 | 50.2 |
| 佐原市 | 14.3 | 64.0 | 21.6 | 56.1 | 48.9 |
| 茂原市 | 15.0 | 68.4 | 16.6 | 46.2 | 49.1 |
| 成田市 | 15.4 | 72.1 | 12.3 | 38.5 | 50.6 |
| 佐倉市 | 14.3 | 73.0 | 12.7 | 36.9 | 49.2 |
| 東金市 | 16.5 | 68.0 | 15.5 | 47.0 | 49.9 |
| 八日市場市 | 13.8 | 62.9 | 23.1 | 58.7 | 48.4 |
| 旭市 | 15.2 | 65.8 | 19.0 | 52.0 | 48.4 |
| 習志野市 | 14.0 | 73.9 | 12.1 | 35.3 | 50.9 |
| 柏市 | 14.0 | 73.6 | 12.4 | 35.9 | 50.1 |
| 勝浦市 | 10.9 | 63.3 | 25.8 | 58.0 | 51.4 |
| 市原市 | 15.1 | 71.8 | 13.0 | 39.1 | 51.4 |
| 流山市 | 13.9 | 72.9 | 13.1 | 37.0 | 49.6 |
| 八千代市 | 14.7 | 72.6 | 12.6 | 37.7 | 49.8 |
| 我孫子市 | 13.1 | 72.8 | 13.8 | 36.9 | 49.7 |
| 鴨川市 | 12.5 | 60.6 | 26.9 | 64.9 | 47.1 |
| 鎌ヶ谷市 | 14.1 | 73.5 | 12.4 | 36.0 | 49.9 |
| 君津市 | 15.3 | 68.3 | 16.4 | 46.5 | 50.2 |
| 富津市 | 13.6 | 64.7 | 21.6 | 54.4 | 49.5 |
| 浦安市 | 14.5 | 76.7 | 7.6 | 28.9 | 51.8 |
| 四街道市 | 14.0 | 73.3 | 12.7 | 36.4 | 49.5 |
| 袖ヶ浦市 | 15.8 | 70.7 | 13.5 | 41.5 | 50.2 |
| 八街市 | 18.1 | 69.6 | 12.2 | 43.6 | 50.2 |
| 富浦町 | 13.1 | 59.1 | 27.7 | 69.1 | 47.5 |
| 富山町 | 12.0 | 57.1 | 30.9 | 75.1 | 48.2 |
| 鋸南町 | 12.3 | 57.9 | 29.9 | 72.8 | 47.5 |
| 三芳村 | 13.0 | 58.3 | 28.7 | 71.6 | 48.4 |
| 白浜町 | 11.4 | 57.1 | 31.4 | 75.0 | 45.6 |
| 千倉町 | 12.2 | 58.3 | 29.5 | 71.6 | 46.9 |
| 丸山町 | 12.4 | 56.4 | 31.3 | 77.4 | 49.0 |
| 和田町 | 11.8 | 55.5 | 32.7 | 80.3 | 47.5 |
| 天津小湊町 | 13.0 | 58.3 | 28.8 | 71.7 | 47.9 |

資料 統計係

(6) 地区別人口の推移

各年10.1 国勢調査

| 年次 | 総数 | 館山 | 北条 | 那古 | 船形 | 西岬 |
|-------|--------|--------|--------|-------|-------|-------|
| 大正 9年 | 45,657 | 8,374 | 7,826 | 4,445 | 5,560 | 4,193 |
| 14 | 47,110 | 8,046 | 8,911 | 4,335 | 6,201 | 4,470 |
| 昭和 5年 | 48,145 | 9,184 | 9,651 | 4,298 | 5,730 | 4,438 |
| 10 | 49,167 | 20,547 | | 4,212 | 5,737 | 4,369 |
| 15 | 46,542 | 28,591 | | | | 4,023 |
| 22 | 58,908 | 36,599 | | | | 4,880 |
| 25 | 59,424 | 11,111 | 13,715 | 5,124 | 7,341 | 4,924 |
| 30 | 59,416 | 11,692 | 14,352 | 5,254 | 7,299 | 4,542 |
| 35 | 57,643 | 11,650 | 14,677 | 5,092 | 6,853 | 4,198 |
| 40 | 55,866 | 12,211 | 14,775 | 4,771 | 6,331 | 3,934 |
| 45 | 55,236 | 12,810 | 15,152 | 4,739 | 5,943 | 3,824 |
| 50 | 56,139 | 13,730 | 15,433 | 4,785 | 5,845 | 3,711 |
| 55 | 56,257 | 14,349 | 15,146 | 4,999 | 5,470 | 3,595 |
| 60 | 56,035 | 14,490 | 14,349 | 5,354 | 5,219 | 3,507 |
| 平成 2年 | 54,575 | 14,559 | 13,547 | 5,321 | 4,733 | 3,354 |
| 7 | 52,880 | 14,045 | 12,858 | 5,267 | 4,392 | 3,224 |
| 12 | 51,412 | 13,351 | 12,629 | 5,318 | 4,095 | 3,071 |

(続)

| 年次 | 神戸 | 富崎 | 豊房 | 館野 | 九重 |
|-------|-------|-------|-------|-------|-------|
| 大正 9年 | 3,287 | 2,686 | 4,123 | 2,779 | 2,384 |
| 14 | 3,384 | 2,809 | 4,012 | 2,640 | 2,302 |
| 昭和 5年 | 3,282 | 2,792 | 3,912 | 2,591 | 2,267 |
| 10 | 3,201 | 2,656 | 3,687 | 2,481 | 2,277 |
| 15 | 3,092 | 2,687 | 3,530 | 2,420 | 2,199 |
| 22 | 4,120 | 3,149 | 4,495 | 3,037 | 2,628 |
| 25 | 4,021 | 3,072 | 4,484 | 2,942 | 2,690 |
| 30 | 3,599 | 3,109 | 4,218 | 2,809 | 2,542 |
| 35 | 3,354 | 2,822 | 3,934 | 2,660 | 2,403 |
| 40 | 3,074 | 2,558 | 3,559 | 2,492 | 2,161 |
| 45 | 3,065 | 2,247 | 3,118 | 2,359 | 1,979 |
| 50 | 3,058 | 2,118 | 2,969 | 2,575 | 1,915 |
| 55 | 3,109 | 2,006 | 2,967 | 2,745 | 1,871 |
| 60 | 3,335 | 1,910 | 2,943 | 3,052 | 1,876 |
| 平成 2年 | 3,308 | 1,706 | 2,844 | 3,317 | 1,886 |
| 7 | 3,309 | 1,475 | 2,809 | 3,562 | 1,939 |
| 12 | 3,305 | 1,256 | 2,755 | 3,725 | 1,907 |

(注) 昭和25年以前については、現市域に組替えた数である。

資料 統計係

(7)年齢別人口の推移

| 年 令 | 昭 和 55 年 | | | 昭 和 60 年 | | | 平 成 2 年 | | |
|-------|----------|--------|--------|----------|--------|--------|---------|--------|--------|
| | 総 数 | 男 | 女 | 総 数 | 男 | 女 | 総 数 | 男 | 女 |
| 総 数 | 56,257 | 26,956 | 29,301 | 56,035 | 26,848 | 29,187 | 54,575 | 26,030 | 28,545 |
| 0～4歳 | 3,840 | 1,967 | 1,873 | 3,024 | 1,563 | 1,461 | 2,503 | 1,252 | 1,251 |
| 5～9 | 4,601 | 2,311 | 2,290 | 3,931 | 2,031 | 1,900 | 3,023 | 1,566 | 1,457 |
| 10～14 | 4,029 | 2,033 | 1,996 | 4,739 | 2,410 | 2,329 | 3,949 | 2,024 | 1,925 |
| 15～19 | 3,283 | 1,696 | 1,587 | 3,424 | 1,732 | 1,692 | 3,811 | 1,970 | 1,841 |
| 20～24 | 2,258 | 1,170 | 1,088 | 1,956 | 969 | 987 | 2,046 | 1,065 | 981 |
| 25～29 | 3,759 | 1,836 | 1,923 | 2,745 | 1,375 | 1,370 | 2,449 | 1,174 | 1,275 |
| 30～34 | 4,788 | 2,451 | 2,337 | 3,850 | 1,906 | 1,944 | 2,813 | 1,419 | 1,394 |
| 35～39 | 3,987 | 1,958 | 2,029 | 4,820 | 2,440 | 2,380 | 3,795 | 1,854 | 1,941 |
| 40～44 | 3,696 | 1,796 | 1,900 | 3,997 | 1,956 | 2,041 | 4,772 | 2,401 | 2,371 |
| 45～49 | 3,925 | 1,972 | 1,953 | 3,654 | 1,759 | 1,895 | 3,923 | 1,903 | 2,020 |
| 50～54 | 3,972 | 1,850 | 2,122 | 3,836 | 1,902 | 1,934 | 3,571 | 1,697 | 1,874 |
| 55～59 | 3,450 | 1,466 | 1,984 | 3,891 | 1,792 | 2,099 | 3,744 | 1,823 | 1,921 |
| 60～64 | 3,050 | 1,328 | 1,722 | 3,399 | 1,454 | 1,945 | 3,864 | 1,751 | 2,113 |
| 65～69 | 2,757 | 1,222 | 1,535 | 2,910 | 1,251 | 1,659 | 3,284 | 1,370 | 1,914 |
| 70～74 | 2,119 | 898 | 1,221 | 2,511 | 1,078 | 1,433 | 2,708 | 1,131 | 1,577 |
| 75～79 | 1,452 | 569 | 883 | 1,768 | 690 | 1,078 | 2,116 | 861 | 1,255 |
| 80歳以上 | 1,291 | 433 | 858 | 1,577 | 538 | 1,039 | 2,129 | 716 | 1,413 |
| 不 詳 | - | - | - | 3 | 2 | 1 | 75 | 53 | 22 |

各年10.1 国勢調査

| 平成 7年 | | | 平成 12年 | | | 対10年 (平成2年～平成12年) | | 対20年 (昭和55年～平成12年) | |
|--------|--------|--------|--------|--------|--------|----------------------|------|-----------------------|-------|
| 総 数 | 男 | 女 | 総 数 | 男 | 女 | 増 減 | 増減率 | 増 減 | 増減率 |
| 52,880 | 25,211 | 27,669 | 51,412 | 24,552 | 26,860 | 3,163 | 5.8 | 4,845 | 8.6 |
| 2,193 | 1,118 | 1,075 | 2,055 | 1,082 | 973 | 448 | 17.9 | 1,785 | 46.5 |
| 2,534 | 1,283 | 1,251 | 2,215 | 1,109 | 1,106 | 808 | 26.7 | 2,386 | 51.9 |
| 3,045 | 1,559 | 1,486 | 2,554 | 1,290 | 1,264 | 1,395 | 35.3 | 1,475 | 36.6 |
| 3,164 | 1,611 | 1,553 | 2,513 | 1,346 | 1,167 | 1,298 | 34.1 | 770 | 23.5 |
| 2,399 | 1,256 | 1,143 | 2,078 | 1,108 | 970 | 32 | 1.6 | 180 | 8.0 |
| 2,597 | 1,338 | 1,259 | 2,905 | 1,496 | 1,409 | 456 | 18.6 | 854 | 22.7 |
| 2,639 | 1,271 | 1,368 | 2,675 | 1,356 | 1,319 | 138 | 4.9 | 2,113 | 44.1 |
| 2,874 | 1,463 | 1,411 | 2,640 | 1,319 | 1,321 | 1,155 | 30.4 | 1,347 | 33.8 |
| 3,826 | 1,903 | 1,923 | 2,863 | 1,445 | 1,418 | 1,909 | 40.0 | 833 | 22.5 |
| 4,695 | 2,384 | 2,311 | 3,744 | 1,850 | 1,894 | 179 | 4.6 | 181 | 4.6 |
| 3,864 | 1,862 | 2,002 | 4,657 | 2,338 | 2,319 | 1,086 | 30.4 | 685 | 17.2 |
| 3,528 | 1,652 | 1,876 | 3,836 | 1,811 | 2,025 | 92 | 2.5 | 386 | 11.2 |
| 3,745 | 1,806 | 1,939 | 3,561 | 1,681 | 1,880 | 303 | 7.8 | 511 | 16.8 |
| 3,698 | 1,630 | 2,068 | 3,664 | 1,734 | 1,930 | 380 | 11.6 | 907 | 32.9 |
| 3,029 | 1,229 | 1,800 | 3,467 | 1,474 | 1,993 | 759 | 28.0 | 1,348 | 63.6 |
| 2,310 | 924 | 1,386 | 2,659 | 1,011 | 1,648 | 543 | 25.7 | 1,207 | 83.1 |
| 2,723 | 917 | 1,806 | 3,323 | 1,099 | 2,224 | 1,194 | 56.1 | 2,032 | 157.4 |
| 17 | 5 | 12 | 3 | 3 | - | 72 | - | 3 | - |

資料 統計係

(8) 年齢, 男女別人口

平12. 10. 1 国勢調査

| 年 齢 | 総 数 | 男 | 女 | 年 齢 | 総 数 | 男 | 女 |
|--------|--------|--------|--------|-----------|--------|--------|--------|
| 総 数 | 51,412 | 24,552 | 26,860 | 55~ 59 | 3,836 | 1,811 | 2,025 |
| 0~ 4歳 | 2,055 | 1,082 | 973 | 55 | 659 | 323 | 336 |
| 0 | 387 | 205 | 182 | 56 | 833 | 396 | 437 |
| 1 | 415 | 217 | 198 | 57 | 774 | 362 | 412 |
| 2 | 386 | 200 | 186 | 58 | 796 | 369 | 427 |
| 3 | 417 | 217 | 200 | 59 | 774 | 361 | 413 |
| 4 | 450 | 243 | 207 | 60~ 64 | 3,561 | 1,681 | 1,880 |
| 5~ 9 | 2,215 | 1,109 | 1,106 | 60 | 732 | 365 | 367 |
| 5 | 438 | 219 | 219 | 61 | 629 | 295 | 334 |
| 6 | 444 | 211 | 233 | 62 | 668 | 306 | 362 |
| 7 | 469 | 236 | 233 | 63 | 738 | 351 | 387 |
| 8 | 397 | 205 | 192 | 64 | 794 | 364 | 430 |
| 9 | 467 | 238 | 229 | 65~ 69 | 3,664 | 1,734 | 1,930 |
| 10~ 14 | 2,554 | 1,290 | 1,264 | 65 | 715 | 361 | 354 |
| 10 | 479 | 237 | 242 | 66 | 730 | 342 | 388 |
| 11 | 512 | 259 | 253 | 67 | 741 | 336 | 405 |
| 12 | 489 | 238 | 251 | 68 | 762 | 359 | 403 |
| 13 | 559 | 293 | 266 | 69 | 716 | 336 | 380 |
| 14 | 515 | 263 | 252 | 70~ 74 | 3,467 | 1,474 | 1,993 |
| 15~ 19 | 2,513 | 1,346 | 1,167 | 70 | 733 | 305 | 428 |
| 15 | 577 | 320 | 257 | 71 | 678 | 290 | 388 |
| 16 | 606 | 324 | 282 | 72 | 657 | 294 | 363 |
| 17 | 602 | 310 | 292 | 73 | 700 | 304 | 396 |
| 18 | 442 | 236 | 206 | 74 | 699 | 281 | 418 |
| 19 | 286 | 156 | 130 | 75~ 79 | 2,659 | 1,011 | 1,648 |
| 20~ 24 | 2,078 | 1,108 | 970 | 75 | 638 | 266 | 372 |
| 20 | 296 | 165 | 131 | 76 | 569 | 233 | 336 |
| 21 | 372 | 182 | 190 | 77 | 539 | 184 | 355 |
| 22 | 399 | 222 | 177 | 78 | 477 | 182 | 295 |
| 23 | 457 | 244 | 213 | 79 | 436 | 146 | 290 |
| 24 | 554 | 295 | 259 | 80~ 84 | 1,801 | 665 | 1,136 |
| 25~ 29 | 2,905 | 1,496 | 1,409 | 80 | 478 | 171 | 307 |
| 25 | 541 | 275 | 266 | 81 | 407 | 140 | 267 |
| 26 | 582 | 291 | 291 | 82 | 344 | 124 | 220 |
| 27 | 572 | 295 | 277 | 83 | 282 | 122 | 160 |
| 28 | 605 | 325 | 280 | 84 | 290 | 108 | 182 |
| 29 | 605 | 310 | 295 | 85~ 89 | 1,046 | 322 | 724 |
| 30~ 34 | 2,675 | 1,356 | 1,319 | 85 | 272 | 94 | 178 |
| 30 | 579 | 301 | 278 | 86 | 222 | 65 | 157 |
| 31 | 574 | 298 | 276 | 87 | 213 | 63 | 150 |
| 32 | 574 | 292 | 282 | 88 | 198 | 62 | 136 |
| 33 | 524 | 256 | 268 | 89 | 141 | 38 | 103 |
| 34 | 424 | 209 | 215 | 90~ 94 | 403 | 97 | 306 |
| 35~ 39 | 2,640 | 1,319 | 1,321 | 90 | 133 | 34 | 99 |
| 35 | 549 | 289 | 260 | 91 | 113 | 25 | 88 |
| 36 | 548 | 272 | 276 | 92 | 68 | 16 | 52 |
| 37 | 538 | 278 | 260 | 93 | 56 | 14 | 42 |
| 38 | 468 | 227 | 241 | 94 | 33 | 8 | 25 |
| 39 | 537 | 253 | 284 | 95~ 99 | 66 | 13 | 53 |
| 40~ 44 | 2,863 | 1,445 | 1,418 | 95 | 23 | 4 | 19 |
| 40 | 565 | 267 | 298 | 96 | 12 | 4 | 8 |
| 41 | 572 | 315 | 257 | 97 | 8 | 1 | 7 |
| 42 | 603 | 305 | 298 | 98 | 12 | 4 | 8 |
| 43 | 515 | 250 | 265 | 99 | 11 | - | 11 |
| 44 | 608 | 308 | 300 | 100歳以上 | 7 | 2 | 5 |
| 45~ 49 | 3,744 | 1,850 | 1,894 | 不 詳 | 3 | 3 | - |
| 45 | 650 | 314 | 336 | (再 掲) | | | |
| 46 | 693 | 343 | 350 | 15歳未満 | 6,824 | 3,481 | 3,343 |
| 47 | 765 | 371 | 394 | 15~ 64歳 | 31,472 | 15,750 | 15,722 |
| 48 | 796 | 406 | 390 | 65歳以上 | 13,113 | 5,318 | 7,795 |
| 49 | 840 | 416 | 424 | 年齢別割合 (%) | | | |
| 50~ 54 | 4,657 | 2,338 | 2,319 | 15歳未満 | 13.3 | 14.2 | 12.4 |
| 50 | 914 | 445 | 469 | 15~ 64歳 | 61.2 | 64.1 | 58.5 |
| 51 | 1,055 | 547 | 508 | 65歳以上 | 25.5 | 21.7 | 29.0 |
| 52 | 1,050 | 508 | 542 | 平均年齢 | 46.4 | 44.3 | 48.3 |
| 53 | 978 | 506 | 472 | | | | |
| 54 | 660 | 332 | 328 | | | | |

(9) 配偶関係, 年齢, 男女別 15歳以上人口

平 12.10.1 国勢調査

| 年 齢 | 15歳以上 1) | | | 男 | | | | 女 | | | |
|-------|----------|--------|--------|-------|--------|-----|-----|-------|--------|-------|-------|
| | 総数 | 男 | 女 | 未婚 | 有配偶 | 死別 | 離別 | 未婚 | 有配偶 | 死別 | 離別 |
| 総 数 | 44,585 | 21,068 | 23,517 | 5,775 | 13,800 | 820 | 597 | 3,951 | 13,884 | 4,515 | 1,109 |
| 15～19 | 2,513 | 1,346 | 1,167 | 1,339 | 7 | - | - | 1,148 | 18 | - | 1 |
| 20～24 | 2,078 | 1,108 | 970 | 988 | 117 | - | 3 | 754 | 207 | - | 9 |
| 25～29 | 2,905 | 1,496 | 1,409 | 990 | 497 | - | 9 | 663 | 688 | 2 | 56 |
| 30～34 | 2,675 | 1,356 | 1,319 | 608 | 727 | 1 | 20 | 282 | 952 | 4 | 81 |
| 35～39 | 2,640 | 1,319 | 1,321 | 405 | 860 | 2 | 45 | 157 | 1,049 | 11 | 100 |
| 40～44 | 2,863 | 1,445 | 1,418 | 323 | 1,048 | 7 | 59 | 114 | 1,184 | 15 | 103 |
| 45～49 | 3,744 | 1,850 | 1,894 | 346 | 1,398 | 17 | 83 | 138 | 1,554 | 46 | 155 |
| 50～54 | 4,657 | 2,338 | 2,319 | 323 | 1,853 | 37 | 114 | 158 | 1,876 | 100 | 177 |
| 55～59 | 3,836 | 1,811 | 2,025 | 187 | 1,486 | 40 | 92 | 108 | 1,600 | 183 | 128 |
| 60～64 | 3,561 | 1,681 | 1,880 | 133 | 1,425 | 53 | 65 | 102 | 1,369 | 313 | 91 |
| 65～69 | 3,664 | 1,734 | 1,930 | 62 | 1,503 | 107 | 50 | 86 | 1,304 | 471 | 68 |
| 70～74 | 3,467 | 1,474 | 1,993 | 47 | 1,271 | 121 | 27 | 91 | 1,088 | 741 | 65 |
| 75～79 | 2,659 | 1,011 | 1,648 | 14 | 828 | 143 | 21 | 84 | 655 | 859 | 41 |
| 80～84 | 1,801 | 665 | 1,136 | 9 | 518 | 128 | 6 | 36 | 265 | 810 | 21 |
| 85歳以上 | 1,522 | 434 | 1,088 | 1 | 262 | 164 | 3 | 30 | 75 | 960 | 13 |

(注) 1) 配偶関係 「不詳」を含む。

資料 統計係

(10)産業(大分類)別就業者数

各年10.1 国勢調査

| 産 業 分 類 | 昭和50年 | 昭和55年 | 昭和60年 | 平成 2年 | 平成 7年 | 平成12年 |
|---------------------|--------|--------|--------|--------|--------|--------|
| 総 数 | 27,440 | 27,177 | 26,828 | 26,773 | 26,506 | 25,214 |
| 第 一 次 産 業 | 5,852 | 5,010 | 4,415 | 3,613 | 3,175 | 2,730 |
| 農 業 | 5,040 | 4,300 | 3,826 | 3,196 | 2,821 | 2,435 |
| 林 業 | 8 | 9 | 7 | 6 | 6 | 8 |
| 漁 業 | 804 | 701 | 582 | 411 | 348 | 287 |
| 第 二 次 産 業 | 5,171 | 5,164 | 5,353 | 5,612 | 5,395 | 4,992 |
| 鉱 業 | 50 | 64 | 45 | 31 | 42 | 22 |
| 建 設 業 | 1,957 | 2,170 | 2,055 | 2,373 | 2,545 | 2,346 |
| 製 造 業 | 3,164 | 2,930 | 3,253 | 3,208 | 2,808 | 2,624 |
| 第 三 次 産 業 | 16,359 | 17,001 | 17,050 | 17,536 | 17,924 | 17,420 |
| 電 気 ・ ガ ス ・ 水 道 業 | 171 | 185 | 150 | 157 | 157 | 150 |
| 運 輸 ・ 通 信 業 | 2,401 | 2,208 | 2,015 | 1,767 | 1,595 | 1,374 |
| 卸 売 ・ 小 売 業 , 飲 食 店 | 5,884 | 6,304 | 6,109 | 6,182 | 6,250 | 5,985 |
| 金 融 ・ 保 険 業 | 582 | 666 | 742 | 783 | 673 | 640 |
| 不 動 産 業 | 109 | 118 | 147 | 238 | 193 | 170 |
| サ ー ビ ス 業 | 5,625 | 5,790 | 6,100 | 6,655 | 7,211 | 7,195 |
| 公務(他に分類されないもの) | 1,587 | 1,730 | 1,787 | 1,754 | 1,845 | 1,906 |
| 分 類 不 能 | 58 | 2 | 10 | 12 | 12 | 72 |

資料 統計係

(11)産業別就業者構成比

各年10.1 国勢調査

| 産 業 分 類 | 昭和50年 | 昭和55年 | 昭和60年 | 平成 2年 | 平成 7年 | 平成12年 |
|-----------|-------|-------|-------|-------|-------|-------|
| 第 一 次 産 業 | 21.4 | 18.4 | 16.5 | 13.5 | 12.0 | 10.9 |
| 第 二 次 産 業 | 18.9 | 19.0 | 20.0 | 21.0 | 20.4 | 19.8 |
| 第 三 次 産 業 | 59.7 | 62.6 | 63.5 | 65.5 | 67.6 | 69.3 |

資料 統計係

(12) 労働力状態

各年10.1 国勢調査

| 年次 | 区分 | 総人口 | 15歳以上人口 | 就業者 | 完全失業者 | 非労働力人口 |
|-------|----|--------|---------|--------|-------|--------|
| 昭和40年 | 総数 | 55,866 | 41,670 | 26,727 | 279 | 14,664 |
| | 男 | 26,496 | 19,287 | 15,458 | 204 | 3,625 |
| | 女 | 29,370 | 22,383 | 11,269 | 75 | 11,039 |
| 45 | 総数 | 55,236 | 42,721 | 28,406 | 367 | 13,948 |
| | 男 | 26,224 | 19,864 | 16,267 | 264 | 3,333 |
| | 女 | 29,012 | 22,857 | 12,139 | 103 | 10,615 |
| 50 | 総数 | 56,139 | 43,452 | 27,440 | 544 | 15,468 |
| | 男 | 26,716 | 20,317 | 16,470 | 411 | 3,436 |
| | 女 | 29,423 | 23,135 | 10,970 | 133 | 12,032 |
| 55 | 総数 | 56,257 | 43,787 | 27,177 | 561 | 16,004 |
| | 男 | 26,956 | 20,645 | 16,283 | 433 | 3,922 |
| | 女 | 29,301 | 23,142 | 10,894 | 128 | 12,082 |
| 60 | 総数 | 56,035 | 44,338 | 26,828 | 786 | 16,698 |
| | 男 | 26,848 | 20,842 | 15,775 | 579 | 4,484 |
| | 女 | 29,187 | 23,496 | 11,053 | 207 | 12,214 |
| 平成2 | 総数 | 54,575 | 45,025 | 26,773 | 642 | 17,594 |
| | 男 | 26,030 | 21,135 | 15,527 | 430 | 5,171 |
| | 女 | 28,545 | 23,890 | 11,246 | 212 | 12,423 |
| 7 | 総数 | 52,880 | 45,091 | 26,506 | 986 | 17,520 |
| | 男 | 25,211 | 21,246 | 15,424 | 655 | 5,124 |
| | 女 | 27,669 | 23,845 | 11,082 | 331 | 12,396 |
| 12 | 総数 | 51,412 | 44,585 | 25,214 | 1,119 | 18,048 |
| | 男 | 24,552 | 21,068 | 14,462 | 763 | 5,711 |
| | 女 | 26,860 | 23,517 | 10,752 | 356 | 12,337 |

(注) 50年以前は労働力状態「不詳」は「非労働力人口」に含む。
55年以降は、労働力状態「不詳」は「15歳以上人口」に含む。

資料 統計係

24 人口

(13) 従業地による産業、年齢、男女別 15歳以上就業者数

| 男女、 年齢 | 総 数 | | | | | | | | | | | | |
|-----------|----------|---------|---------|---------|---------|----------|----------|--------------------------------------|-----------------|------------------------|-----------------|---------------|----------------|
| | 総数 2) | A 農業 | B 林業 | C 漁業 | D 鉱業 | E 建設業 | F 製造業 | G 電気・ ガス・ 水道・ 熱供給 水道業 | H 運輸・ 通信業 | I 卸売・ 小売業 飲食業 | J 金融・ 保険業 | K 不動産 業 | L サービ ス業 |
| 総 数 | 25,214 | 2,435 | 8 | 287 | 22 | 2,346 | 2,624 | 150 | 1,374 | 5,985 | 640 | 170 | 7,195 |
| 15～19歳 | 314 | 5 | - | 6 | - | 19 | 55 | 1 | 4 | 107 | 2 | - | 80 |
| 20～24 | 1,611 | 24 | - | 8 | - | 135 | 222 | 11 | 39 | 370 | 35 | 3 | 505 |
| 25～29 | 2,287 | 40 | 1 | 5 | 1 | 213 | 315 | 19 | 90 | 456 | 68 | 3 | 761 |
| 30～34 | 2,031 | 41 | - | 3 | 1 | 193 | 301 | 18 | 98 | 456 | 53 | 6 | 607 |
| 35～39 | 2,050 | 73 | - | 7 | - | 181 | 237 | 16 | 107 | 478 | 70 | 13 | 653 |
| 40～44 | 2,366 | 100 | - | 13 | 4 | 221 | 236 | 19 | 159 | 555 | 104 | 19 | 739 |
| 45～49 | 3,134 | 140 | 1 | 14 | 1 | 347 | 282 | 17 | 213 | 812 | 97 | 19 | 928 |
| 50～54 | 3,776 | 222 | 3 | 29 | 4 | 388 | 381 | 31 | 302 | 925 | 99 | 20 | 1,125 |
| 55～59 | 2,757 | 232 | 1 | 28 | 6 | 297 | 282 | 15 | 221 | 688 | 65 | 25 | 788 |
| 60～64 | 1,809 | 327 | 1 | 58 | 3 | 179 | 152 | 2 | 85 | 446 | 19 | 20 | 468 |
| 65～69 | 1,359 | 439 | 1 | 63 | 1 | 97 | 79 | - | 44 | 301 | 14 | 16 | 277 |
| 70～74 | 856 | 370 | - | 40 | 1 | 57 | 43 | 1 | 6 | 161 | 9 | 11 | 152 |
| 75～79 | 511 | 239 | - | 11 | - | 16 | 26 | - | 4 | 136 | 1 | 9 | 68 |
| 80～84 | 255 | 127 | - | 2 | - | 2 | 12 | - | 1 | 70 | 3 | 5 | 31 |
| 85歳以上 | 98 | 56 | - | - | - | 1 | 1 | - | 1 | 24 | 1 | 1 | 13 |
| 男 | 14,462 | 1,199 | 7 | 241 | 21 | 2,029 | 1,731 | 135 | 1,200 | 2,701 | 280 | 79 | 3,242 |
| 15～19歳 | 169 | 5 | - | 6 | - | 18 | 36 | 1 | 3 | 41 | - | - | 27 |
| 20～24 | 906 | 14 | - | 8 | - | 124 | 171 | 11 | 26 | 149 | 9 | - | 166 |
| 25～29 | 1,371 | 22 | 1 | 4 | 1 | 187 | 229 | 16 | 72 | 233 | 16 | 2 | 333 |
| 30～34 | 1,259 | 22 | - | 3 | 1 | 166 | 217 | 18 | 83 | 225 | 20 | 1 | 285 |
| 35～39 | 1,227 | 41 | - | 5 | - | 156 | 172 | 13 | 89 | 223 | 33 | 7 | 298 |
| 40～44 | 1,349 | 43 | - | 11 | 3 | 185 | 156 | 16 | 141 | 229 | 50 | 10 | 347 |
| 45～49 | 1,716 | 64 | 1 | 12 | 1 | 302 | 151 | 17 | 184 | 326 | 44 | 10 | 406 |
| 50～54 | 2,121 | 102 | 2 | 23 | 4 | 332 | 225 | 28 | 270 | 406 | 45 | 10 | 475 |
| 55～59 | 1,543 | 91 | 1 | 23 | 6 | 261 | 174 | 13 | 200 | 305 | 37 | 8 | 365 |
| 60～64 | 1,044 | 149 | 1 | 51 | 3 | 151 | 95 | 2 | 80 | 217 | 10 | 9 | 245 |
| 65～69 | 805 | 223 | 1 | 53 | 1 | 86 | 49 | - | 41 | 164 | 8 | 12 | 145 |
| 70～74 | 475 | 190 | - | 34 | 1 | 44 | 30 | - | 5 | 68 | 5 | 7 | 86 |
| 75～79 | 266 | 119 | - | 6 | - | 14 | 16 | - | 4 | 68 | 1 | 2 | 35 |
| 80～84 | 154 | 83 | - | 2 | - | 2 | 9 | - | 1 | 34 | 2 | 1 | 19 |
| 85歳以上 | 57 | 31 | - | - | - | 1 | 1 | - | 1 | 13 | - | - | 10 |
| 女 | 10,752 | 1,236 | 1 | 46 | 1 | 317 | 893 | 15 | 174 | 3,284 | 360 | 91 | 3,953 |
| 15～19歳 | 145 | - | - | - | - | 1 | 19 | - | 1 | 66 | 2 | - | 53 |
| 20～24 | 705 | 10 | - | - | - | 11 | 51 | - | 13 | 221 | 26 | 3 | 339 |
| 25～29 | 916 | 18 | - | 1 | - | 26 | 86 | 3 | 18 | 223 | 52 | 1 | 428 |
| 30～34 | 772 | 19 | - | - | - | 27 | 84 | - | 15 | 231 | 33 | 5 | 322 |
| 35～39 | 823 | 32 | - | 2 | - | 25 | 65 | 3 | 18 | 255 | 37 | 6 | 355 |
| 40～44 | 1,017 | 57 | - | 2 | 1 | 36 | 80 | 3 | 18 | 326 | 54 | 9 | 392 |
| 45～49 | 1,418 | 76 | - | 2 | - | 45 | 131 | - | 29 | 486 | 53 | 9 | 522 |
| 50～54 | 1,655 | 120 | 1 | 6 | - | 56 | 156 | 3 | 32 | 519 | 54 | 10 | 650 |
| 55～59 | 1,214 | 141 | - | 5 | - | 36 | 108 | 2 | 21 | 383 | 28 | 17 | 423 |
| 60～64 | 765 | 178 | - | 7 | - | 28 | 57 | - | 5 | 229 | 9 | 11 | 223 |
| 65～69 | 554 | 216 | - | 10 | - | 11 | 30 | - | 3 | 137 | 6 | 4 | 132 |
| 70～74 | 381 | 180 | - | 6 | - | 13 | 13 | 1 | 1 | 93 | 4 | 4 | 66 |
| 75～79 | 245 | 120 | - | 5 | - | 2 | 10 | - | - | 68 | - | 7 | 33 |
| 80～84 | 101 | 44 | - | - | - | - | 3 | - | - | 36 | 1 | 4 | 12 |
| 85歳以上 | 41 | 25 | - | - | - | - | - | - | - | 11 | 1 | 1 | 3 |

(注) 1) 「役員」を含む。

(注) 2) 「分類不能の産業」を含む。

平12.10.1 国勢調査

| M 公務 (他に 分類さ れない もの) | 雇 用 者 1) | | | | | | | | | | | | | |
|-------------------------------------|----------|---------|---------|---------|---------|----------|----------|--------------------------------------|-----------------|------------------------|-----------------|---------------|----------------|-------------------------------------|
| | 総数 2) | A 農業 | B 林業 | C 漁業 | D 鉱業 | E 建設業 | F 製造業 | G 電気・ ガス・ 水道・ 熱供給 水道業 | H 運輸・ 通信業 | I 卸売・ 小売業 飲食業 | J 金融・ 保険業 | K 不動 産業 | L サービ ス業 | M 公務 (他に 分類さ れない もの) |
| 1,906 | 19,066 | 185 | 2 | 139 | 22 | 1,758 | 2,362 | 150 | 1,314 | 4,384 | 577 | 139 | 6,067 | 1,906 |
| 32 | 303 | 4 | - | 6 | - | 18 | 53 | 1 | 4 | 101 | 2 | - | 79 | 32 |
| 255 | 1,547 | 9 | - | 8 | - | 125 | 215 | 11 | 39 | 354 | 35 | 3 | 489 | 255 |
| 310 | 2,129 | 14 | - | 4 | 1 | 188 | 307 | 19 | 90 | 403 | 66 | 3 | 721 | 310 |
| 243 | 1,850 | 7 | - | 1 | 1 | 169 | 294 | 18 | 89 | 409 | 52 | 6 | 550 | 243 |
| 208 | 1,763 | 19 | - | 4 | - | 147 | 223 | 16 | 102 | 399 | 61 | 13 | 565 | 208 |
| 192 | 2,010 | 19 | - | 10 | 4 | 167 | 213 | 19 | 153 | 473 | 98 | 18 | 639 | 192 |
| 247 | 2,528 | 21 | - | 3 | 1 | 232 | 254 | 17 | 206 | 629 | 84 | 16 | 805 | 247 |
| 239 | 2,882 | 28 | 1 | 14 | 4 | 275 | 329 | 31 | 293 | 621 | 84 | 17 | 940 | 239 |
| 102 | 1,981 | 19 | - | 13 | 6 | 207 | 244 | 15 | 205 | 435 | 59 | 22 | 648 | 102 |
| 47 | 1,051 | 17 | - | 34 | 3 | 124 | 119 | 2 | 79 | 247 | 18 | 16 | 344 | 47 |
| 25 | 570 | 20 | 1 | 25 | 1 | 63 | 55 | - | 42 | 146 | 10 | 10 | 171 | 25 |
| 5 | 245 | 4 | - | 13 | 1 | 34 | 28 | 1 | 6 | 71 | 6 | 6 | 70 | 5 |
| 1 | 141 | 3 | - | 4 | - | 9 | 20 | - | 4 | 63 | - | 5 | 32 | 1 |
| - | 56 | - | - | - | - | - | 8 | - | 1 | 28 | 1 | 3 | 13 | - |
| - | 10 | 1 | - | - | - | - | - | - | 1 | 5 | 1 | 1 | 1 | - |
| 1,551 | 11,144 | 94 | 2 | 129 | 21 | 1,512 | 1,569 | 135 | 1,147 | 1,940 | 242 | 63 | 2,701 | 1,551 |
| 30 | 166 | 4 | - | 6 | - | 17 | 36 | 1 | 3 | 40 | - | - | 27 | 30 |
| 226 | 864 | 5 | - | 8 | - | 114 | 165 | 11 | 26 | 142 | 9 | - | 156 | 226 |
| 252 | 1,274 | 8 | - | 4 | 1 | 163 | 225 | 16 | 72 | 197 | 15 | 2 | 318 | 252 |
| 210 | 1,156 | 4 | - | 1 | 1 | 146 | 215 | 18 | 75 | 206 | 19 | 1 | 252 | 210 |
| 186 | 1,064 | 7 | - | 3 | - | 127 | 162 | 13 | 84 | 185 | 28 | 7 | 258 | 186 |
| 155 | 1,156 | 8 | - | 8 | 3 | 140 | 145 | 16 | 137 | 188 | 47 | 10 | 296 | 155 |
| 189 | 1,364 | 11 | - | 2 | 1 | 199 | 137 | 17 | 177 | 242 | 35 | 7 | 340 | 189 |
| 192 | 1,653 | 13 | 1 | 13 | 4 | 233 | 193 | 28 | 263 | 262 | 36 | 8 | 402 | 192 |
| 55 | 1,154 | 10 | - | 12 | 6 | 183 | 148 | 13 | 185 | 190 | 34 | 7 | 307 | 55 |
| 30 | 649 | 9 | - | 33 | 3 | 103 | 74 | 2 | 75 | 121 | 9 | 7 | 183 | 30 |
| 20 | 379 | 11 | 1 | 23 | 1 | 55 | 34 | - | 39 | 83 | 5 | 9 | 97 | 20 |
| 5 | 144 | 2 | - | 13 | 1 | 24 | 17 | - | 5 | 29 | 4 | 4 | 40 | 5 |
| 1 | 82 | 2 | - | 3 | - | 8 | 12 | - | 4 | 35 | - | 1 | 16 | 1 |
| - | 34 | - | - | - | - | - | 6 | - | 1 | 17 | 1 | - | 8 | - |
| - | 5 | - | - | - | - | - | - | - | 1 | 3 | - | - | 1 | - |
| 355 | 7,922 | 91 | - | 10 | 1 | 246 | 793 | 15 | 167 | 2,444 | 335 | 76 | 3,366 | 355 |
| 2 | 137 | - | - | - | - | 1 | 17 | - | 1 | 61 | 2 | - | 52 | 2 |
| 29 | 683 | 4 | - | - | - | 11 | 50 | - | 13 | 212 | 26 | 3 | 333 | 29 |
| 58 | 855 | 6 | - | - | - | 25 | 82 | 3 | 18 | 206 | 51 | 1 | 403 | 58 |
| 33 | 694 | 3 | - | - | - | 23 | 79 | - | 14 | 203 | 33 | 5 | 298 | 33 |
| 22 | 699 | 12 | - | 1 | - | 20 | 61 | 3 | 18 | 214 | 33 | 6 | 307 | 22 |
| 37 | 854 | 11 | - | 2 | 1 | 27 | 68 | 3 | 16 | 285 | 51 | 8 | 343 | 37 |
| 58 | 1,164 | 10 | - | 1 | - | 33 | 117 | - | 29 | 387 | 49 | 9 | 465 | 58 |
| 47 | 1,229 | 15 | - | 1 | - | 42 | 136 | 3 | 30 | 359 | 48 | 9 | 538 | 47 |
| 47 | 827 | 9 | - | 1 | - | 24 | 96 | 2 | 20 | 245 | 25 | 15 | 341 | 47 |
| 17 | 402 | 8 | - | 1 | - | 21 | 45 | - | 4 | 126 | 9 | 9 | 161 | 17 |
| 5 | 191 | 9 | - | 2 | - | 8 | 21 | - | 3 | 63 | 5 | 1 | 74 | 5 |
| - | 101 | 2 | - | - | - | 10 | 11 | 1 | 1 | 42 | 2 | 2 | 30 | - |
| - | 59 | 1 | - | 1 | - | 1 | 8 | - | - | 28 | - | 4 | 16 | - |
| - | 22 | - | - | - | - | - | 2 | - | - | 11 | - | 3 | 5 | - |
| - | 5 | 1 | - | - | - | - | - | - | - | 2 | 1 | 1 | - | - |

資料 統計係

(14) 産業, 従業上の地位, 男女別 15歳以上就業者数

| 男 女 , 従業上の地位 | 総 数 | A 農 業 | B 林 業 | C 漁 業 | D 鉱 業 | E 建設業 | F 製造業 |
|-----------------|--------|----------|----------|----------|----------|----------|----------|
| 総 数 1) | 25,214 | 2,435 | 8 | 287 | 22 | 2,346 | 2,624 |
| 雇 用 者 | 17,501 | 170 | 2 | 126 | 20 | 1,470 | 2,160 |
| 常 雇 | 15,286 | 108 | 2 | 114 | 18 | 1,314 | 2,003 |
| 臨 時 雇 | 2,215 | 62 | - | 12 | 2 | 156 | 157 |
| 役 員 | 1,565 | 15 | - | 13 | 2 | 288 | 202 |
| 雇人のある業主 | 937 | 117 | - | 10 | - | 145 | 43 |
| 雇人のない業主 | 2,867 | 1,007 | 4 | 100 | - | 328 | 111 |
| 家族従業者 | 2,292 | 1,126 | 2 | 38 | - | 115 | 70 |
| 家庭内職者 | 52 | - | - | - | - | - | 38 |
| 男 1) | 14,462 | 1,199 | 7 | 241 | 21 | 2,029 | 1,731 |
| 雇 用 者 | 10,038 | 86 | 2 | 120 | 19 | 1,294 | 1,413 |
| 常 雇 | 9,389 | 62 | 2 | 111 | 17 | 1,164 | 1,381 |
| 臨 時 雇 | 649 | 24 | - | 9 | 2 | 130 | 32 |
| 2 役 員 | 1,106 | 8 | - | 9 | 2 | 218 | 156 |
| 雇人のある業主 | 750 | 107 | - | 10 | - | 144 | 38 |
| 雇人のない業主 | 2,117 | 805 | 4 | 97 | - | 327 | 102 |
| 家族従業者 | 447 | 193 | 1 | 5 | - | 46 | 18 |
| 家庭内職者 | 4 | - | - | - | - | - | 4 |
| 女 1) | 10,752 | 1,236 | 1 | 46 | 1 | 317 | 893 |
| 雇 用 者 | 7,463 | 84 | - | 6 | 1 | 176 | 747 |
| 常 雇 | 5,897 | 46 | - | 3 | 1 | 150 | 622 |
| 臨 時 雇 | 1,566 | 38 | - | 3 | - | 26 | 125 |
| 2 役 員 | 459 | 7 | - | 4 | - | 70 | 46 |
| 雇人のある業主 | 187 | 10 | - | - | - | 1 | 5 |
| 雇人のない業主 | 750 | 202 | - | 3 | - | 1 | 9 |
| 家族従業者 | 1,845 | 933 | 1 | 33 | - | 69 | 52 |
| 家庭内職者 | 48 | - | - | - | - | - | 34 |

(注) 1) 従業上の地位「不詳」を含む。

2) 「家庭内職者」を含む。

平12.10.1 国勢調査

| G | H | I | J | K | L | M | N |
|--------------|--------|---------------|--------|------|-------|-----------------|---------|
| 電気・ガス・熱供給水道業 | 運輸・通信業 | 卸売・小売業 飲食店 | 金融・保険業 | 不動産業 | サービス業 | 公務 (他に分類されないもの) | 分類不能の産業 |
| 150 | 1,374 | 5,985 | 640 | 170 | 7,195 | 1,906 | 72 |
| 150 | 1,255 | 3,760 | 556 | 76 | 5,789 | 1,906 | 61 |
| 146 | 1,170 | 3,103 | 511 | 70 | 4,972 | 1,702 | 53 |
| 4 | 85 | 657 | 45 | 6 | 817 | 204 | 8 |
| - | 59 | 624 | 21 | 63 | 278 | - | - |
| - | 10 | 345 | 8 | 2 | 255 | - | 2 |
| - | 45 | 673 | 47 | 22 | 525 | - | 5 |
| - | 5 | 583 | 8 | 7 | 334 | - | 4 |
| - | - | - | - | - | 14 | - | - |
| 135 | 1,200 | 2,701 | 280 | 79 | 3,242 | 1,551 | 46 |
| 135 | 1,099 | 1,511 | 229 | 28 | 2,513 | 1,551 | 38 |
| 133 | 1,048 | 1,384 | 223 | 26 | 2,292 | 1,509 | 37 |
| 2 | 51 | 127 | 6 | 2 | 221 | 42 | 1 |
| - | 48 | 429 | 13 | 35 | 188 | - | - |
| - | 10 | 243 | 5 | 2 | 189 | - | 2 |
| - | 42 | 403 | 33 | 14 | 285 | - | 5 |
| - | 1 | 115 | - | - | 67 | - | 1 |
| - | - | - | - | - | - | - | - |
| 15 | 174 | 3,284 | 360 | 91 | 3,953 | 355 | 26 |
| 15 | 156 | 2,249 | 327 | 48 | 3,276 | 355 | 23 |
| 13 | 122 | 1,719 | 288 | 44 | 2,680 | 193 | 16 |
| 2 | 34 | 530 | 39 | 4 | 596 | 162 | 7 |
| - | 11 | 195 | 8 | 28 | 90 | - | - |
| - | - | 102 | 3 | - | 66 | - | - |
| - | 3 | 270 | 14 | 8 | 240 | - | - |
| - | 4 | 468 | 8 | 7 | 267 | - | 3 |
| - | - | - | - | - | 14 | - | - |

資料 統計係

(15) 世帯の経済構成別一般世帯数, 一般世帯人員, 親族人員及び
1世帯当たり親族人員

平12.10.1 国勢調査

| 世帯の経済構成 | 一般世帯数 | 一般世帯人員 | 親族人員 | 1世帯当り 親族人員 |
|--|--------|--------|--------|---------------|
| 総 数 | 19,170 | 49,833 | 49,727 | 2.59 |
| 農 林 漁 業 就 業 者 世 帯 | 803 | 2,122 | 2,118 | 2.64 |
| (1) 農 林 漁 業 ・ 業 主 世 帯 | 667 | 1,837 | 1,834 | 2.75 |
| (2) 農 林 漁 業 ・ 雇 用 者 世 帯 | 136 | 285 | 284 | 2.09 |
| 農 林 漁 業 非 農 林 漁 業 就 業 者 混 合 世 帯 | 784 | 3,339 | 3,337 | 4.26 |
| (3) 農 林 漁 業 ・ 業 主 混 合 世 帯 | 452 | 2,012 | 2,010 | 4.45 |
| (4) 農 林 漁 業 ・ 雇 用 者 混 合 世 帯 | 82 | 289 | 289 | 3.52 |
| (5) 非 農 林 漁 業 ・ 業 主 混 合 世 帯 | 40 | 158 | 158 | 3.95 |
| (6) 非 農 林 漁 業 ・ 雇 用 者 混 合 世 帯 | 210 | 880 | 880 | 4.19 |
| 非 農 林 漁 業 就 業 者 世 帯 | 12,756 | 36,457 | 36,378 | 2.85 |
| (7) 非 農 林 漁 業 ・ 業 主 世 帯 | 1,541 | 3,944 | 3,926 | 2.55 |
| (8) 非 農 林 漁 業 ・ 雇 用 者 世 帯 | 10,302 | 29,111 | 29,052 | 2.82 |
| (9) 非 農 林 漁 業 ・ 業 主 ・ 雇 用 者 世 帯 (世帯の主な就業者が業主) | 638 | 2,415 | 2,413 | 3.78 |
| (10) 非 農 林 漁 業 ・ 業 主 ・ 雇 用 者 世 帯 (世帯の主な就業者が雇用者) | 275 | 987 | 987 | 3.59 |
| 非 就 業 者 世 帯 | 4,780 | 7,794 | 7,774 | 1.63 |
| 分 類 不 能 の 世 帯 | 47 | 121 | 120 | 2.55 |

(注) 親族人員とは, 世帯主及び世帯主と親族関係にある世帯員を合わせた数をいう
なお, 養子, 養父母なども, 子, 父母, と同様にみなして親族とした。

資料 統計係

(16) 常住地による従業地・通学地別 15歳以上就業者数及び通学者数 平成12.10.1 国勢調査

| 従業地・通学地 | | 総数 | 館山 | 北条 | 那古 | 船形 | 西岬 | 神戸 | 富崎 | 豊房 | 館野 | 九重 |
|----------|--------------|--------|-------|-------|-------|-------|-------|-------|-----|-------|-------|-------|
| 15歳以上就業者 | 総数 | 25,214 | 6,271 | 6,218 | 2,801 | 1,829 | 1,437 | 1,859 | 268 | 1,404 | 2,077 | 1,050 |
| | 自宅で従業 | 5,986 | 837 | 1,427 | 726 | 330 | 652 | 750 | 48 | 417 | 444 | 355 |
| | 自宅外の自市区町村で従業 | 14,833 | 4,355 | 3,758 | 1,487 | 1,095 | 595 | 891 | 157 | 762 | 1,280 | 453 |
| | 県内他市区町村で従業 | 4,086 | 982 | 992 | 568 | 368 | 145 | 187 | 55 | 218 | 337 | 234 |
| | 他県で従業 | 309 | 97 | 41 | 20 | 36 | 45 | 31 | 8 | 7 | 16 | 8 |
| 15歳以上通学者 | 総数 | 2,131 | 579 | 479 | 244 | 196 | 105 | 173 | 17 | 122 | 142 | 74 |
| | 自市区町村へ通学 | 1,691 | 494 | 370 | 191 | 147 | 84 | 133 | 13 | 93 | 112 | 54 |
| | 県内他市区町村へ通学 | 411 | 81 | 104 | 46 | 48 | 18 | 37 | 3 | 26 | 29 | 19 |
| | 他県へ通学 | 29 | 4 | 5 | 7 | 1 | 3 | 3 | 1 | 3 | 1 | 1 |

資料 統計係

(17)世帯の家族類型別一般世帯数，一般世帯人員及び親族人員

| 世帯 | 総数 | 親 | | | | | | | |
|-----------------------|--------|--------|--------|---------|-------------|-------------|-------------|--------|-------------|
| | | 総数 | 核家族世帯 | | | | | 総数 | 夫婦と両親から成る世帯 |
| | | | 総数 | 夫婦のみの世帯 | 夫婦と子供から成る世帯 | 男親と子供から成る世帯 | 女親と子供から成る世帯 | | |
| 一般世帯数 | 19,170 | 14,264 | 10,732 | 4,623 | 4,512 | 209 | 1,388 | 3,532 | 184 |
| 一般世帯人員 | 49,833 | 44,863 | 28,992 | 9,252 | 16,072 | 475 | 3,193 | 15,871 | 736 |
| 親族人員 | 49,727 | 44,821 | 28,965 | 9,246 | 16,063 | 472 | 3,184 | 15,856 | 736 |
| 1世帯当たり親族人員 (再掲) | 2.59 | 3.14 | 2.70 | 2.00 | 3.56 | 2.26 | 2.29 | 4.49 | 4.00 |
| 6歳未満親族のいる一般世帯 世帯数 | 1,910 | 1,910 | 1,327 | - | 1,222 | 5 | 100 | 583 | - |
| 世帯人員 | 8,222 | 8,222 | 4,910 | - | 4,623 | 12 | 275 | 3,312 | - |
| 6歳未満親族人員 | 2,478 | 2,478 | 1,723 | - | 1,598 | 6 | 119 | 755 | - |
| 18歳未満親族のいる一般世帯 世帯数 | 4,884 | 4,881 | 3,119 | - | 2,697 | 47 | 375 | 1,762 | - |
| 世帯人員 | 20,874 | 20,871 | 11,425 | - | 10,281 | 123 | 1,021 | 9,446 | - |
| 18歳未満親族人員 | 8,357 | 8,354 | 5,270 | - | 4,616 | 66 | 588 | 3,084 | - |
| 親族のみから成る一般世帯 世帯数 | 19,067 | 14,225 | 10,708 | 4,617 | 4,506 | 206 | 1,379 | 3,517 | 184 |
| 世帯人員 | 49,539 | 44,697 | 28,906 | 9,234 | 16,041 | 466 | 3,165 | 15,791 | 736 |
| 3世代世帯 世帯数 | 2,389 | 2,389 | - | - | - | - | - | 2,389 | - |
| 世帯人員 | 12,204 | 12,204 | - | - | - | - | - | 12,204 | - |

(18)世帯の家族類型，親族人員別一般世帯数

| 親族人員 | 総数 | 親 | | | | | | | |
|---------|--------|--------|--------|---------|-------------|-------------|-------------|-------|-------------|
| | | 総数 | 核家族世帯 | | | | | 総数 | 夫婦と両親から成る世帯 |
| | | | 総数 | 夫婦のみの世帯 | 夫婦と子供から成る世帯 | 男親と子供から成る世帯 | 女親と子供から成る世帯 | | |
| 一般世帯数 | 17,955 | 14,412 | 10,268 | 3,867 | 4,996 | 181 | 1,224 | 4,144 | 160 |
| 親族人員が1人 | 3,543 | - | - | - | - | - | - | - | - |
| 2人 | 4,966 | 4,966 | 4,867 | 3,867 | - | 130 | 870 | 99 | - |
| 3人 | 3,444 | 3,444 | 2,708 | - | 2,377 | 48 | 283 | 736 | - |
| 4人 | 2,995 | 2,995 | 2,093 | - | 2,033 | 3 | 57 | 902 | 160 |
| 5人 | 1,601 | 1,601 | 524 | - | 515 | - | 9 | 1,077 | - |
| 6人 | 962 | 962 | 60 | - | 56 | - | 4 | 902 | - |
| 7人以上 | 444 | 444 | 16 | - | 15 | - | 1 | 428 | - |

平12.10.1 国勢調査

| 族 世 帯 | | | | | | | | | 非親族 世 帯 | 単独 世帯 |
|--------------------------|--------------------------------|---------------------------------|--|--|--|------------------------------------|--------------------------|--------------------------|------------|----------|
| そ の 他 の 親 族 世 帯 | | | | | | | | | | |
| 夫婦と ひと親 から成る 世帯 | 夫婦, 子供と 両親か ら成る 世帯 | 夫婦, 子供と ひと親 から成る 世帯 | 夫婦と他の 親族(親,子 供を含まな い)から成 る世帯 | 夫婦,子供 と他の親族 (親を含ま ない)から 成る世帯 | 夫婦,親と 他の親族 (子供を 含まない)か ら成る世帯 | 夫婦,子 供,親と 他の親族 から成る 世帯 | 兄弟姉 妹のみ から成 る世帯 | 他に分 類され ない親 族世帯 | | |
| 600 | 694 | 1,081 | 87 | 180 | 87 | 213 | 104 | 302 | 64 | 4,842 |
| 1,802 | 4,055 | 5,060 | 276 | 852 | 414 | 1,414 | 231 | 1,031 | 128 | 4,842 |
| 1,800 | 4,053 | 5,056 | 275 | 851 | 413 | 1,414 | 229 | 1,029 | 64 | 4,842 |
| 3.00 | 5.84 | 4.68 | 3.16 | 4.73 | 4.75 | 6.64 | 2.20 | 3.41 | 1.00 | 1.00 |
| - | 216 | 174 | 4 | 42 | 6 | 113 | 1 | 27 | - | - |
| - | 1,288 | 866 | 14 | 212 | 45 | 772 | 2 | 113 | - | - |
| - | 286 | 224 | 4 | 48 | 8 | 149 | 1 | 35 | - | - |
| - | 561 | 687 | 16 | 142 | 10 | 200 | 4 | 142 | - | 3 |
| - | 3,360 | 3,377 | 57 | 693 | 64 | 1,340 | 9 | 546 | - | 3 |
| - | 1,053 | 1,194 | 19 | 219 | 16 | 356 | 4 | 223 | - | 3 |
| 598 | 692 | 1,077 | 86 | 179 | 86 | 213 | 102 | 300 | - | 4,842 |
| 1,794 | 4,042 | 5,033 | 272 | 845 | 409 | 1,414 | 225 | 1,021 | - | 4,842 |
| - | 694 | 1,081 | - | 149 | 24 | 213 | - | 228 | - | - |
| - | 4,055 | 5,060 | - | 711 | 134 | 1,414 | - | 830 | - | - |

資料 統計係

平7.10.1 国勢調査

| 族 世 帯 | | | | | | | | | 非親族 世 帯 | 単独 世帯 |
|--------------------------|--------------------------------|---------------------------------|--|--|--|------------------------------------|--------------------------|--------------------------|------------|----------|
| そ の 他 の 親 族 世 帯 | | | | | | | | | | |
| 夫婦と ひと親 から成る 世帯 | 夫婦, 子供と 両親か ら成る 世帯 | 夫婦, 子供と ひと親 から成る 世帯 | 夫婦と他の 親族(親,子 供を含まな い)から成 る世帯 | 夫婦と子供 と他の親族 (親を含ま ない)から 成る世帯 | 夫婦,親と 他の親族 (子供を 含まない)か ら成る世帯 | 夫婦,子 供,親と 他の親族 から成る 世帯 | 兄弟姉 妹のみ から成 る世帯 | 他に分 類され ない親 族世帯 | | |
| 522 | 1,016 | 1,380 | 86 | 226 | 83 | 327 | 65 | 279 | 32 | 3,511 |
| - | - | - | - | - | - | - | - | - | 32 | 3,511 |
| - | - | - | - | - | - | - | 59 | 40 | - | - |
| 522 | - | - | 71 | - | - | - | 3 | 140 | - | - |
| - | - | 520 | 12 | 99 | 31 | - | 3 | 77 | - | - |
| - | 252 | 640 | 2 | 92 | 31 | 43 | - | 17 | - | - |
| - | 560 | 199 | 1 | 23 | 13 | 102 | - | 4 | - | - |
| - | 204 | 21 | - | 12 | 8 | 182 | - | 1 | - | - |

資料 統計係

(19)住宅の建て方別住宅に住む主世帯数,主世帯人員,1世帯当たり

人員,延べ面積及び1人当たり延べ面積

平12.10.1 国勢調査

| 住宅の建て方 | 主世帯数 | 主世帯人員 | 1世帯当たり 人 員 | 1世帯当たり 延べ面積 (m^2) | 1人当たり 延べ面積 (m^2) |
|---------|--------|--------|---------------|-----------------------------|----------------------------|
| 総 数 | 18,753 | 49,077 | 2.62 | 98.7 | 37.7 |
| 一 戸 建 | 16,168 | 44,117 | 2.73 | 107.6 | 39.4 |
| 長 屋 建 | 510 | 1,006 | 1.97 | 42.4 | 21.5 |
| 共 同 住 宅 | 1,973 | 3,729 | 1.89 | 41.5 | 22.0 |
| 1・2階 | 1,475 | 2,590 | 1.76 | 38.2 | 21.8 |
| 3~5階 | 469 | 1,065 | 2.27 | 48.6 | 21.4 |
| 6~10階 | 29 | 74 | 2.55 | 96.7 | 37.9 |
| 10階以上 | - | - | - | - | - |
| そ の 他 | 102 | 225 | 2.21 | 66.1 | 30.0 |

資料 統計係

(20)住居の種類・住宅の所有の関係別一般世帯数,一般世帯人員,

1世帯当たり人員,延べ面積及び1人当たり延べ面積

平12.10.1 国勢調査

| 住 居 の 種 類 住宅の所有の関係 | 世 帯 数 | 世 帯 人 員 | 1世帯当たり 人 員 | 1 世 帯 当 たり 延 べ 面 積 (m^2) | 1 人 当 たり 延 べ 面 積 (m^2) |
|-----------------------|--------|---------|---------------|---------------------------------------|-------------------------------------|
| 一 般 世 帯 | 19,170 | 49,833 | 2.60 | - | - |
| 住 宅 に 住 む 一 般 世 帯 | 18,967 | 49,548 | 2.61 | 98.0 | 37.5 |
| 主 世 帯 | 18,753 | 49,077 | 2.62 | 98.7 | 37.7 |
| 持 ち 家 | 14,035 | 39,201 | 2.79 | 115.6 | 41.4 |
| 公 営 ・ 公 団 ・ 公 社 の 借 家 | 284 | 630 | 2.22 | 42.6 | 19.2 |
| 民 営 の 借 家 | 3,628 | 7,520 | 2.07 | 46.3 | 22.4 |
| 給 与 住 宅 | 806 | 1,726 | 2.14 | 58.6 | 27.4 |
| 間 借 り | 214 | 471 | 2.20 | 43.6 | 19.8 |
| 住 宅 以 外 に 住 む 一 般 世 帯 | 203 | 285 | 1.40 | - | - |

資料 統計係

(21)住宅の建て方別住宅に住む65歳以上親族のいる主世帯数,主世帯人員,65歳以上

親族人員,1世帯当たり人員,延べ面積及び1人当たり延べ面積

平12.10.1 国勢調査

| 住宅の建て方 | 主世帯数 | 主世帯人員 | 65歳以上 親族人員 | 1世帯当たり 人 員 | 1 世 帯 当 たり 延 べ 面 積 (m^2) | 1 人 当 たり 延 べ 面 積 (m^2) |
|---------|-------|--------|---------------|---------------|---------------------------------------|-------------------------------------|
| 総 数 | 8,933 | 24,440 | 12,444 | 2.74 | 113.1 | 41.3 |
| 一 戸 建 | 8,633 | 23,944 | 12,091 | 2.77 | 115.5 | 41.7 |
| 長 屋 建 | 117 | 167 | 131 | 1.43 | 37.4 | 26.2 |
| 共 同 住 宅 | 144 | 225 | 171 | 1.56 | 39.5 | 25.3 |
| 1・2階建 | 112 | 166 | 132 | 1.48 | 36.8 | 24.9 |
| 3~5階建 | 30 | 55 | 36 | 1.83 | 46.4 | 25.3 |
| 6階建以上 | 2 | 4 | 3 | 2.00 | 83.0 | 41.5 |
| そ の 他 | 39 | 104 | 51 | 2.67 | 80.3 | 30.1 |

(22) 住居の種類・住宅の所有の関係別65歳以上親族のいる一般世帯数,一般世帯人員,
65歳以上親族人員,1世帯当たり人員,延べ面積及び1人当たり延べ面積 平12.10.1 国勢調査

| 住居の種類 住宅の所有の関係 | 世帯数 | 世帯人員 | 65歳以上親族 人員 | 1世帯 当たり 人員 | 1世帯 当たり 延べ面積 (㎡) | 1人当 たり延 べ面積 (㎡) |
|-------------------|-------|--------|---------------|------------------|---------------------------|--------------------------|
| 65歳以上親族のいる一般世帯 | 8,980 | 24,524 | 12,503 | 2.73 | - | - |
| 住宅に住む一般世帯 | 8,962 | 24,486 | 12,478 | 2.73 | 112.9 | 41.3 |
| 主世帯 | 8,933 | 24,440 | 12,444 | 2.74 | 113.1 | 41.3 |
| 持ち家 | 8,215 | 23,202 | 11,583 | 2.82 | 118.7 | 42.0 |
| 公営・公団・公社の借家 | 90 | 147 | 110 | 1.63 | 38.3 | 23.5 |
| 民営の借家 | 577 | 964 | 684 | 1.67 | 48.0 | 28.7 |
| 給与住宅 | 51 | 127 | 67 | 2.49 | 90.3 | 36.3 |
| 間借り | 29 | 46 | 34 | 1.59 | 47.2 | 29.8 |
| 住宅以外に住む一般世帯 | 18 | 38 | 25 | 2.11 | - | - |

資料 統計係

(23) 世帯人員,住宅の所有の関係別住宅に住む65歳以上親族のいる一般世帯数

平12.10.1 国勢調査

| 住宅の所有の関係 | 総数 | 世帯人員 | | | | | | |
|--------------------------|-------|-------|-------|-------|-----|-----|-----|------|
| | | 1人 | 2 | 3 | 4 | 5 | 6 | 7人以上 |
| 住宅に住む65歳以上親族のいる 一般世帯数 | 8,962 | 1,950 | 3,239 | 1,474 | 888 | 687 | 487 | 237 |
| 主世帯 | 8,933 | 1,932 | 3,231 | 1,473 | 887 | 686 | 487 | 237 |
| 持ち家 | 8,215 | 1,547 | 2,999 | 1,422 | 857 | 677 | 481 | 232 |
| 公営・公団・公社の借家 | 90 | 47 | 34 | 5 | 3 | 1 | - | - |
| 民営の借家 | 577 | 323 | 182 | 38 | 20 | 6 | 3 | 5 |
| 給与住宅 | 51 | 15 | 16 | 8 | 7 | 2 | 3 | - |
| 間借り | 29 | 18 | 8 | 1 | 1 | 1 | - | - |

資料 統計係

(24)住宅の種類,住宅の所有の関係別一般世帯数,並びに一般世帯人員,

1世帯当たり人員,延べ面積及び1人当たり延べ面積

平成12.10.1 国勢調査

| 住宅の種類 住宅の所有の関係 | | 総数 | 館山 | 北条 | 那古 | 船形 | 西岬 | 神戸 | 富崎 | 豊房 | 館野 | 九重 |
|---------------------------------------|----------------------------------|--------|--------|--------|-------|-------|-------|-------|-------|-------|-------|-------|
| 一般世帯数 | | 19,170 | 5,117 | 5,086 | 1,931 | 1,482 | 1,116 | 1,285 | 249 | 894 | 1,388 | 622 |
| 住宅 に 住 む 一 般 世 帯 | 世帯数 | 18,967 | 5,096 | 5,067 | 1,911 | 1,479 | 1,095 | 1,278 | 249 | 885 | 1,285 | 622 |
| | 世帯人員 | 49,548 | 12,490 | 12,307 | 5,283 | 3,928 | 2,963 | 3,705 | 633 | 2,717 | 3,615 | 1,907 |
| | 1世帯当たり人員 | 2.61 | 2.45 | 2.43 | 2.76 | 2.66 | 2.71 | 2.90 | 2.54 | 3.07 | 2.81 | 3.07 |
| | 1世帯当たり延べ 面積 (m ²) | 98.0 | 86.6 | 92.0 | 100.4 | 94.6 | 119.2 | 116.5 | 105.3 | 119.1 | 103.5 | 122.9 |
| | 1人当たり延べ 面積 (m ²) | 37.5 | 35.3 | 37.9 | 36.3 | 35.6 | 44.0 | 40.2 | 41.4 | 38.8 | 36.8 | 40.1 |
| 持ち家 | | 14,035 | 3,218 | 3,266 | 1,492 | 1,259 | 1,023 | 1,202 | 229 | 834 | 943 | 569 |
| 公営・公団・公社 の借家 | | 284 | 173 | - | 31 | 28 | - | - | - | - | 52 | - |
| 民営の借家 | | 3,628 | 1,339 | 1,442 | 349 | 163 | 31 | 26 | 11 | 46 | 179 | 42 |
| 給与住宅 | | 806 | 324 | 270 | 22 | 21 | 23 | 34 | 4 | 2 | 96 | 10 |
| 間借り | | 214 | 42 | 89 | 17 | 8 | 18 | 16 | 5 | 3 | 15 | 1 |
| 住宅以外に住む 一般世帯数 | | 203 | 21 | 19 | 20 | 3 | 21 | 7 | - | 9 | 103 | - |

資料 統計係

(25)夫の年齢(5歳階級),妻の年齢(5歳階級)高齢夫婦世帯数

平12.10.1 国勢調査

| 夫の年齢 (5歳階級) | 総数 | 妻が 60~64歳 | 妻が65歳以上 | | | | | | (別掲)妻が 60歳未満 |
|----------------|-------|--------------|---------|--------|-------|-------|-------|-------|-----------------|
| | | | 総数 | 65~69歳 | 70~74 | 75~79 | 80~84 | 85歳以上 | |
| 総数 | 2,307 | 509 | 1,798 | 717 | 605 | 320 | 126 | 30 | 121 |
| 夫が65~69歳 | 737 | 397 | 340 | 286 | 46 | 8 | - | - | 99 |
| 70~74 | 735 | 96 | 639 | 348 | 258 | 26 | 5 | 2 | 12 |
| 75~79 | 466 | 14 | 452 | 74 | 243 | 116 | 17 | 2 | 7 |
| 80~84 | 257 | 1 | 256 | 7 | 53 | 132 | 58 | 6 | 2 |
| 85歳以上 | 112 | 1 | 111 | 2 | 5 | 38 | 46 | 20 | 1 |
| (別掲) | | | | | | | | | |
| 夫が60歳未満 | 12 | - | 12 | 9 | 2 | 1 | - | - | - |
| 60~64歳 | 52 | - | 52 | 40 | 10 | 2 | - | - | - |

資料 統計係

(26)年齢(5歳階級),男女別高齢単身者数

平12.10.1 国勢調査

| 高齢単身者の男女 | 総数 | | | | | | (別掲) 60歳以上 |
|------------------------------|-------|--------|-------|-------|-------|-------|---------------|
| | | 65~69歳 | 70~74 | 75~79 | 80~84 | 85歳以上 | |
| 65歳以上の高齢単身者数 | 1,958 | 464 | 506 | 467 | 333 | 188 | 2,360 |
| 男 | 448 | 147 | 121 | 76 | 57 | 47 | 595 |
| 女 | 1,510 | 317 | 385 | 391 | 276 | 141 | 1,765 |
| (別掲) | | | | | | | |
| 65歳以上の高齢者1人と未婚の18歳未満の者から成る世帯 | 3 | 2 | 1 | - | - | - | 6 |
| 男 | - | - | - | - | - | - | 1 |
| 女 | 3 | 2 | 1 | - | - | - | 5 |

資料 統計係

2 住民基本台帳

(1)人口の推移

各年12月末現在

| 年 次 | 世 帯 数 | 人 口 | | | 1世帯当たり 人 員 |
|-------|--------|--------|--------|--------|---------------|
| | | 総 数 | 男 | 女 | |
| 昭和44年 | 16,366 | 56,024 | 26,922 | 29,102 | 3.42 |
| 45 | 16,251 | 56,399 | 27,103 | 29,296 | 3.47 |
| 46 | 16,608 | 56,510 | 27,221 | 29,289 | 3.40 |
| 47 | 16,817 | 56,632 | 27,313 | 29,319 | 3.37 |
| 48 | 17,046 | 57,047 | 27,534 | 29,513 | 3.35 |
| 49 | 17,125 | 57,229 | 27,560 | 29,669 | 3.34 |
| 50 | 17,397 | 57,369 | 27,592 | 29,777 | 3.30 |
| 51 | 17,563 | 57,473 | 27,708 | 29,765 | 3.27 |
| 52 | 17,658 | 57,535 | 27,740 | 29,795 | 3.26 |
| 53 | 17,836 | 57,529 | 27,776 | 29,753 | 3.23 |
| 54 | 17,953 | 57,460 | 27,747 | 29,713 | 3.20 |
| 55 | 18,078 | 57,338 | 27,696 | 29,642 | 3.17 |
| 56 | 18,239 | 57,388 | 27,718 | 29,670 | 3.15 |
| 57 | 18,341 | 57,268 | 27,635 | 29,633 | 3.12 |
| 58 | 18,501 | 57,103 | 27,493 | 29,610 | 3.09 |
| 59 | 18,686 | 56,947 | 27,448 | 29,499 | 3.05 |
| 60 | 18,663 | 56,657 | 27,316 | 29,341 | 3.04 |
| 61 | 18,779 | 56,388 | 27,182 | 29,206 | 3.00 |
| 62 | 18,891 | 56,070 | 26,990 | 29,080 | 2.97 |
| 63 | 19,156 | 55,945 | 26,961 | 28,984 | 2.92 |
| 平成元年 | 19,321 | 55,594 | 26,788 | 28,806 | 2.88 |
| 2 | 19,447 | 55,267 | 26,592 | 28,675 | 2.84 |
| 3 | 19,580 | 54,849 | 26,407 | 28,442 | 2.80 |
| 4 | 19,734 | 54,507 | 26,214 | 28,293 | 2.76 |
| 5 | 19,924 | 54,312 | 26,129 | 28,183 | 2.73 |
| 6 | 20,017 | 54,047 | 25,948 | 28,099 | 2.70 |
| 7 | 20,116 | 53,695 | 25,799 | 27,896 | 2.67 |
| 8 | 20,258 | 53,497 | 25,749 | 27,748 | 2.64 |
| 9 | 20,397 | 53,201 | 25,591 | 27,610 | 2.61 |
| 10 | 20,474 | 52,845 | 25,404 | 27,441 | 2.58 |
| 11 | 20,615 | 52,685 | 25,352 | 27,333 | 2.56 |
| 12 | 20,844 | 52,473 | 25,268 | 27,205 | 2.52 |
| 13 | 20,935 | 52,058 | 25,015 | 27,043 | 2.49 |
| 14 | 21,106 | 51,831 | 24,980 | 26,851 | 2.46 |
| 15 | 21,278 | 51,535 | 24,852 | 26,683 | 2.42 |

(注) この表は住民基本台帳人口であり,外国人登録人口は含まない。

資料 市民課

(2)人口動態

ア 自然動態

| 年次 | 出生 | | | 死亡 | | | 自然増加 | | |
|-------|-----|-----|-----|-----|-----|-----|------|-----|----|
| | 総数 | 男 | 女 | 総数 | 男 | 女 | 総数 | 男 | 女 |
| 平成10年 | 431 | 225 | 206 | 599 | 341 | 258 | 168 | 116 | 52 |
| 11 | 423 | 222 | 201 | 554 | 306 | 248 | 131 | 84 | 47 |
| 12 | 391 | 203 | 188 | 572 | 308 | 264 | 181 | 105 | 76 |
| 13 | 398 | 199 | 199 | 588 | 315 | 273 | 190 | 116 | 74 |
| 14 | 404 | 219 | 185 | 584 | 313 | 271 | 180 | 94 | 86 |

イ 社会動態

| 年次 | 転入 | | | 転出 | | | 社会増加 | | | 婚姻 | 離婚 |
|-------|-------|-------|-------|-------|-------|-------|------|-----|-----|-----|-----|
| | 総数 | 男 | 女 | 総数 | 男 | 女 | 総数 | 男 | 女 | | |
| 平成10年 | 2,543 | 1,404 | 1,139 | 2,695 | 1,471 | 1,224 | 152 | 67 | 85 | 762 | 191 |
| 11 | 2,632 | 1,437 | 1,195 | 2,603 | 1,395 | 1,208 | 29 | 42 | 13 | 738 | 185 |
| 12 | 2,691 | 1,423 | 1,268 | 2,604 | 1,386 | 1,218 | 87 | 37 | 50 | 760 | 182 |
| 13 | 2,565 | 1,304 | 1,261 | 2,740 | 1,449 | 1,291 | 175 | 145 | 30 | 733 | 196 |
| 14 | 2,590 | 1,394 | 1,196 | 2,625 | 1,307 | 1,318 | 35 | 87 | 122 | 678 | 206 |

(注) 外国人を含む。

婚姻,離婚は他市区町村からの送付分を含む受理件数。

資料 市民課

(3) 国籍別外国人登録人口

各12月末現在

| 年次 | 総数 | 韓国,朝鮮 | 中国 | フィリピン | アメリカ | その他 |
|-------|-----|-------|-----|-------|------|-----|
| 平成10年 | 360 | 100 | 39 | 172 | 11 | 38 |
| 11 | 418 | 93 | 82 | 186 | 8 | 49 |
| 12 | 536 | 92 | 119 | 258 | 7 | 60 |
| 13 | 586 | 92 | 116 | 300 | 16 | 62 |
| 14 | 598 | 91 | 167 | 265 | 14 | 61 |

資料 市民課

(4) 行政区別人口及び世帯数

平15.3月末 住民基本台帳

| 行政区 | 世帯数 | 人 口 | | | 行政区 | 世帯数 | 人 口 | | |
|---------|--------|--------|--------|--------|---------|-------|-------|-------|-------|
| | | 総数 | 男 | 女 | | | 総数 | 男 | 女 |
| 総 数 | 21,050 | 51,511 | 24,817 | 26,694 | 八 幡 | 900 | 2,076 | 978 | 1,098 |
| | | | | | 湊 | 486 | 1,314 | 632 | 682 |
| 館山地区 | 5,927 | 13,120 | 6,563 | 6,557 | 高 井 | 365 | 980 | 468 | 512 |
| 新 井 1 | 114 | 272 | 129 | 143 | 上 の | 340 | 912 | 443 | 469 |
| " 2 | 156 | 349 | 160 | 189 | 特 老 | 95 | 96 | 16 | 80 |
| " 3 | 223 | 500 | 237 | 263 | 館 老 | 70 | 70 | 21 | 49 |
| 下 町 | 89 | 229 | 99 | 130 | | | | | |
| 仲 町 | 147 | 332 | 144 | 188 | 那古地区 | 2,055 | 5,454 | 2,595 | 2,859 |
| 上 町 | 156 | 339 | 160 | 179 | 東 藤 | 293 | 810 | 385 | 425 |
| 楠 見 | 167 | 390 | 183 | 207 | 宿 | 45 | 105 | 47 | 58 |
| 上 須 賀 | 434 | 997 | 488 | 509 | 寺 赤 | 65 | 169 | 78 | 91 |
| 真 倉 | 851 | 2,096 | 1,036 | 1,060 | 浜 | 228 | 589 | 269 | 320 |
| 青 柳 | 816 | 1,974 | 966 | 1,008 | 大 芝 | 196 | 464 | 225 | 239 |
| 西 ノ 浜 | 220 | 531 | 268 | 263 | 辻 | 122 | 302 | 145 | 157 |
| 岡 沼 | 379 | 968 | 463 | 505 | 芝 崎 | 131 | 306 | 151 | 155 |
| 西 原 | 151 | 325 | 171 | 154 | 川 崎 | 262 | 674 | 320 | 354 |
| 柏 崎 | 191 | 414 | 196 | 218 | 正 木 | 68 | 208 | 105 | 103 |
| 宮 城 | 324 | 769 | 372 | 397 | " 下 | 56 | 183 | 91 | 92 |
| 笠 名 | 427 | 934 | 464 | 470 | " 向 | 81 | 220 | 105 | 115 |
| 大 賀 | 496 | 1,115 | 577 | 538 | 西 郷 | 92 | 226 | 114 | 112 |
| 自 衛 隊 | 395 | 395 | 366 | 29 | 正 木 岡 | 132 | 384 | 187 | 197 |
| かにた婦人の村 | 101 | 101 | 0 | 101 | 亀 ケ 原 | 221 | 631 | 288 | 343 |
| 海 員 学 校 | 90 | 90 | 84 | 6 | 小 原 | 63 | 183 | 85 | 98 |
| 北条地区 | 5,447 | 12,850 | 6,035 | 6,815 | | | | | |
| 南 町 | 465 | 1,068 | 477 | 591 | 船形地区 | 1,615 | 4,007 | 1,933 | 2,074 |
| 神 明 町 | 477 | 1,212 | 580 | 632 | 堂 ノ 下 1 | 111 | 230 | 108 | 122 |
| 三 軒 町 | 123 | 281 | 133 | 148 | " 2 | 107 | 281 | 132 | 149 |
| 鶴 ケ 谷 | 107 | 254 | 121 | 133 | " 3 | 109 | 270 | 124 | 146 |
| 新 鶴 ケ 谷 | 94 | 204 | 96 | 108 | 東 | 72 | 163 | 78 | 85 |
| 渚 | 137 | 315 | 157 | 158 | 仲 宿 | 99 | 248 | 120 | 128 |
| 六 軒 町 1 | 52 | 114 | 56 | 58 | 西 | 84 | 205 | 93 | 112 |
| " 2 | 111 | 242 | 105 | 137 | 根 岸 | 298 | 807 | 394 | 413 |
| " 3 | 118 | 271 | 125 | 146 | 川 名 | 192 | 490 | 254 | 236 |
| " 4 | 145 | 344 | 162 | 182 | 大 塚 | 38 | 101 | 46 | 55 |
| " 5 | 170 | 397 | 172 | 225 | 柳 塚 | 215 | 504 | 245 | 259 |
| " 6 | 62 | 179 | 89 | 90 | 船 形 児 | 254 | 658 | 311 | 347 |
| " 7 | 77 | 176 | 79 | 97 | | 36 | 50 | 28 | 22 |
| 北 条 海 岸 | 168 | 327 | 153 | 174 | | | | | |
| 新 宿 | 106 | 243 | 118 | 125 | 西岬地区 | 1,222 | 3,070 | 1,419 | 1,651 |
| 長 須 賀 1 | 231 | 493 | 233 | 260 | 香 | 111 | 251 | 116 | 135 |
| " 2 | 185 | 419 | 209 | 210 | 塩 見 | 105 | 244 | 114 | 130 |
| " 3 | 147 | 347 | 172 | 175 | 浜 田 | 85 | 202 | 87 | 115 |
| " 4 | 124 | 280 | 130 | 150 | 早 物 | 38 | 93 | 43 | 50 |
| " 5 | 92 | 236 | 110 | 126 | | | | | |

| 行政 区 | 世帯数 | 人 口 | | | 行政 区 | 世帯数 | 人 口 | | |
|------|-------|-------|-------|-------|------|-------|-------|-------|-------|
| | | 総数 | 男 | 女 | | | 総数 | 男 | 女 |
| 見物 | 107 | 242 | 113 | 129 | 古茂口 | 104 | 311 | 149 | 162 |
| 加賀 | 37 | 85 | 43 | 42 | 山荻 | 55 | 175 | 85 | 90 |
| 波左 | 148 | 377 | 172 | 205 | 作名 | 39 | 140 | 69 | 71 |
| 坂田 | 99 | 248 | 114 | 134 | 畑上 | 57 | 154 | 77 | 77 |
| 洲崎 | 147 | 420 | 215 | 205 | 上倉 | 78 | 191 | 94 | 97 |
| 西川 | 106 | 252 | 111 | 141 | 大加 | 15 | 32 | 16 | 16 |
| 伊戸 | 107 | 277 | 120 | 157 | 加平 | 29 | 85 | 38 | 47 |
| 根本 | 40 | 108 | 51 | 57 | 久藤 | 26 | 75 | 36 | 39 |
| 坂足 | 15 | 37 | 17 | 20 | 山所 | 21 | 68 | 31 | 37 |
| 小沼 | 28 | 73 | 31 | 42 | 畑下 | 23 | 70 | 34 | 36 |
| 坂井 | 49 | 161 | 72 | 89 | 上ケ | 24 | 78 | 39 | 39 |
| | | | | | 上の | 25 | 98 | 45 | 53 |
| 神戸地区 | 1,122 | 3,130 | 1,499 | 1,631 | 館野地区 | 1,456 | 3,801 | 1,900 | 1,901 |
| 香取 | 26 | 71 | 32 | 39 | 大網 | 124 | 333 | 157 | 176 |
| 中西郷 | 44 | 126 | 59 | 67 | 安布 | 273 | 661 | 322 | 339 |
| 川町 | 47 | 121 | 54 | 67 | 山本 | 206 | 494 | 272 | 222 |
| 上坂 | 53 | 143 | 68 | 75 | " | 132 | 390 | 193 | 197 |
| 中郷 | 26 | 82 | 41 | 41 | " | 59 | 162 | 83 | 79 |
| 松里 | 50 | 174 | 91 | 83 | 国分 | 201 | 511 | 244 | 267 |
| 岡岡 | 34 | 101 | 50 | 51 | " | 51 | 146 | 69 | 77 |
| 竜生 | 32 | 87 | 38 | 49 | " | 53 | 143 | 79 | 64 |
| 蒲石 | 172 | 461 | 223 | 238 | 稻 | 114 | 283 | 142 | 141 |
| 犬野 | 67 | 202 | 102 | 100 | 腰越 | 143 | 385 | 192 | 193 |
| 佐藤 | 172 | 456 | 215 | 241 | 広瀬 | 100 | 293 | 147 | 146 |
| 藤原 | 94 | 298 | 141 | 157 | | | | | |
| 谷原 | 25 | 88 | 41 | 47 | 九重地区 | 684 | 1,980 | 955 | 1,025 |
| 洲宮 | 151 | 326 | 153 | 173 | 宝貝 | 28 | 78 | 38 | 40 |
| 茂名 | 37 | 100 | 48 | 52 | 南北 | 13 | 41 | 21 | 20 |
| 布沼 | 92 | 294 | 143 | 151 | 北台 | 36 | 100 | 48 | 52 |
| | | | | | 清安 | 30 | 80 | 40 | 40 |
| 富崎地区 | 537 | 1,273 | 573 | 700 | 二東 | 81 | 246 | 122 | 124 |
| 神田 | 105 | 251 | 121 | 130 | 向子 | 95 | 250 | 116 | 134 |
| 本郷 | 73 | 179 | 70 | 109 | 松井 | 129 | 345 | 151 | 194 |
| 向井 | 107 | 249 | 109 | 140 | 二崎 | 31 | 89 | 43 | 46 |
| 松崎 | 115 | 288 | 131 | 157 | 斗田 | 62 | 192 | 94 | 98 |
| 二斗 | 137 | 306 | 142 | 164 | | 25 | 77 | 41 | 36 |
| | | | | | 大田 | 23 | 83 | 45 | 38 |
| 豊房地区 | 985 | 2,826 | 1,345 | 1,481 | 相の | 19 | 66 | 31 | 35 |
| 東長 | 67 | 199 | 93 | 106 | 滝横 | 34 | 101 | 45 | 56 |
| 西長 | 84 | 233 | 111 | 122 | 横田 | 45 | 138 | 67 | 71 |
| 出野 | 41 | 118 | 58 | 60 | 江田 | 33 | 94 | 53 | 41 |
| 岡尾 | 33 | 72 | 35 | 37 | | | | | |
| 大田 | 77 | 224 | 102 | 122 | | | | | |
| 南戸 | 167 | 452 | 208 | 244 | | | | | |
| 飯沼 | 20 | 51 | 25 | 26 | | | | | |

平15.3月末住民基本台帳

(5) 県内各市及び安房郡内町村の人口

(面積については平13.10.1全国都道府県市区町村別面積調)

| 区 分 | 世 帯 数 | 人 口 | | | 面 積 (Km ²) |
|-----------|-----------|-----------|-----------|-----------|------------------------|
| | | 男 | 女 | 計 | |
| 千 葉 県 | 2,314,450 | 3,007,770 | 2,970,517 | 5,978,287 | 5,156.41 |
| 千 葉 市 | 363,684 | 447,508 | 441,227 | 888,735 | 272.08 |
| 銚 子 市 | 77,898 | 37,546 | 40,352 | 77,898 | 83.87 |
| 市 川 市 | 201,748 | 231,794 | 218,394 | 450,188 | 57.44 |
| 船 橋 市 | 229,715 | 283,334 | 273,652 | 556,986 | 85.69 |
| 館 山 市 | 21,050 | 24,817 | 26,694 | 51,511 | 110.20 |
| 木 更 津 市 | 47,701 | 61,756 | 60,996 | 122,752 | 138.66 |
| 松 戸 市 | 191,524 | 234,847 | 230,860 | 465,707 | 61.33 |
| 野 田 市 | 43,169 | 60,602 | 59,833 | 120,435 | 73.72 |
| 佐 原 市 | 15,761 | 23,838 | 24,457 | 48,295 | 119.88 |
| 茂 原 市 | 35,126 | 47,156 | 47,905 | 95,061 | 100.01 |
| 成 田 市 | 39,661 | 49,037 | 48,020 | 97,057 | 131.27 |
| 佐 倉 市 | 63,456 | 86,787 | 88,246 | 175,033 | 103.59 |
| 東 金 市 | 21,343 | 29,919 | 29,813 | 59,732 | 89.34 |
| 八 日 市 | 10,641 | 15,992 | 16,704 | 32,696 | 80.75 |
| 旭 市 | 13,476 | 19,708 | 20,736 | 40,444 | 50.61 |
| 習 志 野 市 | 62,861 | 77,886 | 76,473 | 154,359 | 20.99 |
| 柏 市 | 127,506 | 164,869 | 163,159 | 328,028 | 72.91 |
| 勝 浦 市 | 9,393 | 11,819 | 11,231 | 23,050 | 94.21 |
| 市 原 市 | 105,740 | 144,339 | 136,162 | 280,501 | 368.20 |
| 流 山 市 | 56,402 | 74,862 | 75,841 | 150,703 | 35.28 |
| 八 千 代 市 | 68,588 | 88,074 | 87,769 | 175,843 | 51.27 |
| 我 孫 子 市 | 48,889 | 64,615 | 64,915 | 129,530 | 43.19 |
| 鴨 川 市 | 11,814 | 14,442 | 15,885 | 30,327 | 147.35 |
| 鎌 ヶ 谷 市 | 38,093 | 51,454 | 51,395 | 102,849 | 21.11 |
| 君 津 市 | 33,903 | 46,764 | 45,819 | 92,583 | 318.83 |
| 富 津 市 | 17,896 | 26,331 | 26,571 | 52,902 | 205.15 |
| 浦 安 市 | 59,872 | 71,649 | 68,160 | 139,809 | 17.30 |
| 四 街 道 市 | 30,505 | 41,858 | 42,101 | 83,959 | 34.70 |
| 袖 ヶ 浦 市 | 20,440 | 30,407 | 29,677 | 60,084 | 94.92 |
| 八 街 市 | 26,570 | 38,705 | 37,588 | 76,293 | 74.87 |
| 印 西 市 | 19,703 | 30,228 | 30,332 | 60,560 | 53.51 |
| 白 井 市 | 17,253 | 25,765 | 25,764 | 51,529 | 35.41 |
| 富 里 市 | 18,233 | 25,465 | 24,101 | 49,566 | 53.91 |
| 安 房 郡 計 | 22,836 | 31,463 | 33,789 | 65,252 | 319.33 |
| 富 浦 町 | 1,967 | 2,758 | 3,017 | 5,775 | 25.69 |
| 富 山 町 | 2,099 | 2,887 | 3,099 | 5,986 | 40.34 |
| 鋸 南 町 | 3,692 | 5,031 | 5,442 | 10,473 | 45.16 |
| 三 芳 村 | 1,388 | 2,220 | 2,334 | 4,554 | 33.92 |
| 白 浜 町 | 2,312 | 2,811 | 3,205 | 6,016 | 17.07 |
| 千 倉 町 | 4,641 | 6,362 | 6,836 | 13,198 | 36.64 |
| 丸 山 町 | 1,980 | 2,864 | 2,942 | 5,806 | 44.11 |
| 和 田 町 | 2,006 | 2,811 | 3,006 | 5,817 | 32.45 |
| 天 津 小 湊 町 | 2,751 | 3,719 | 3,908 | 7,627 | 43.95 |

(注) 富里市の面積については、H13.10.1現在の富里町の面積。

資料 統計係

事業所

1 産業（大分類）別事業所の推移

事業所・企業統計調査

| 産業分類 | 平成 3年 | | 平成 8年 | | 平成 13年 | |
|---------------|-------|--------|-------|--------|--------|--------|
| | 事業所数 | 従業者数 | 事業所数 | 従業者数 | 事業所数 | 従業者数 |
| 総 数 | 4,008 | 26,939 | 3,858 | 26,660 | 3,606 | 25,337 |
| A 農 業 | } | 18 | 17 | 211 | 15 | 182 |
| B 林 業 | | | | | | |
| C 漁 業 | | | | | | |
| D 鉱 業 | 2 | 23 | 1 | x | 2 | 20 |
| E 建 設 業 | 389 | 2,218 | 394 | 2,086 | 365 | 1,767 |
| F 製 造 業 | 289 | 3,565 | 227 | 3,080 | 207 | 2,818 |
| G 電気・ガス・水道業 | 5 | 155 | 6 | x | 5 | 161 |
| H 運 輸 ・ 通 信 業 | 74 | 1,476 | 68 | 1,184 | 67 | 1,103 |
| I 卸売・小売・飲食業 | 1,801 | 8,194 | 1,777 | 8,391 | 1,624 | 8,299 |
| J 金 融 ・ 保 険 業 | 67 | 1,087 | 67 | 933 | 68 | 801 |
| K 不 動 産 業 | 123 | 461 | 90 | 238 | 89 | 244 |
| L サ ー ビ ス 業 | 1,205 | 7,826 | 1,176 | 8,566 | 1,130 | 8,150 |
| M 公 務 | 35 | 1,740 | 35 | 1,809 | 34 | 1,792 |

資料 統計係

2 従業者規模別事業所の構成と推移

事業所・企業統計調査

| 従業者規模 | 平成 3年 | | 平成 8年 | | | 平成 13年 | | | |
|--------------------|----------------|-------|-------|-------|------|--------|-------|------|------|
| | 事業所数 | 構成比 | 事業所数 | 構成比 | 対前回比 | 事業所数 | 構成比 | 対前回比 | |
| 総 数 | 4,008 | 100.0 | 3,858 | 100.0 | 96.3 | 3,606 | 100.0 | 93.5 | |
| 民 営 | 1~ 4人 | 2,713 | 67.7 | 2,597 | 67.3 | 95.7 | 2,406 | 66.7 | 92.6 |
| | 5~ 9 | 638 | 15.9 | 624 | 16.2 | 97.8 | 579 | 16.1 | 92.8 |
| | 10~ 19 | 318 | 7.9 | 302 | 7.8 | 95.0 | 296 | 8.2 | 98.0 |
| | 20~ 29 | 87 | 2.2 | 76 | 2.0 | 87.4 | 74 | 2.1 | 97.4 |
| | 30人以上 | 103 | 2.6 | 111 | 2.9 | 107.8 | 110 | 3.1 | 99.1 |
| | 派遣・下請 従業者のみ | ... | ... | ... | ... | ... | 1 | 0.0 | - |
| 国・地方公共団体・ 公共事業所 | 149 | 3.7 | 148 | 3.8 | 99.3 | 140 | 3.9 | 94.6 | |

資料 統計係

3 産業(大分類)別事業所数

平13.10.1 事業所 企業統計調査

| 産業分類 | 総数 | 館山 | 北条 | 那古 | 船形 | 西岬 | 神戸 | 富崎 | 豊房 | 館野 | 九重 |
|---------------|-------|-----|-------|-----|-----|-----|-----|----|----|-----|-----|
| 総数 | 3,606 | 535 | 1,653 | 313 | 251 | 204 | 195 | 62 | 92 | 199 | 102 |
| A 農業 | 15 | 2 | 2 | 2 | 2 | 2 | 1 | - | 2 | - | 2 |
| B 林業 | | | | | | | | | | | |
| C 漁業 | | | | | | | | | | | |
| D 鉱業 | 2 | 1 | - | - | - | - | - | - | 1 | - | - |
| E 建設業 | 365 | 63 | 95 | 48 | 31 | 17 | 39 | 6 | 24 | 24 | 18 |
| F 製造業 | 207 | 47 | 54 | 31 | 32 | 3 | 12 | 2 | 6 | 13 | 7 |
| G 電気・ガス・水道業 | 5 | - | 5 | - | - | - | - | - | - | - | - |
| H 運輸・通信業 | 67 | 8 | 27 | 6 | 4 | 6 | 3 | 2 | 3 | 3 | 5 |
| I 卸売・小売業, 飲食店 | 1,624 | 206 | 903 | 134 | 101 | 42 | 54 | 22 | 20 | 100 | 42 |
| J 金融・保険業 | 68 | 7 | 47 | 3 | 5 | - | - | 1 | 1 | 3 | 1 |
| K 不動産業 | 89 | 20 | 46 | 6 | 2 | 3 | 3 | - | 3 | 6 | - |
| L サービス業 | 1,130 | 179 | 452 | 81 | 72 | 129 | 81 | 29 | 31 | 50 | 26 |
| M 公務 | 34 | 2 | 22 | 2 | 2 | 2 | 2 | - | 1 | - | 1 |

資料 統計係

4 従業者規模別事業所数

平13.10.1 事業所 企業統計調査

| 従業者規模 | 総数 | 館山 | 北条 | 那古 | 船形 | 西岬 | 神戸 | 富崎 | 豊房 | 館野 | 九重 |
|----------------|-------|-----|-------|-----|-----|-----|-----|----|----|-----|-----|
| 総数 | 3,606 | 535 | 1,653 | 313 | 251 | 204 | 195 | 62 | 92 | 199 | 102 |
| 1 ~ 4人 | 2,461 | 389 | 1,104 | 199 | 189 | 157 | 137 | 51 | 61 | 111 | 63 |
| 5 ~ 9 | 597 | 76 | 293 | 60 | 33 | 25 | 35 | 6 | 12 | 37 | 20 |
| 10 ~ 19 | 321 | 48 | 133 | 31 | 20 | 11 | 13 | 5 | 13 | 36 | 11 |
| 20 ~ 29 | 88 | 6 | 51 | 8 | 3 | 3 | 3 | - | 5 | 7 | 2 |
| 30人以上 | 136 | 15 | 72 | 15 | 5 | 7 | 7 | - | 1 | 8 | 6 |
| 派遣・下請 従業者のみ | 3 | 1 | - | - | 1 | 1 | - | - | - | - | - |

資料 統計係

5 経営組織別事業所数 (民 営)

平13.10.1 事業所 企業統計調査

| 経営組織 | | 総数 | 館山 | 北条 | 那古 | 船形 | 西岬 | 神戸 | 富崎 | 豊房 | 館野 | 九重 |
|------|---------|-------|-----|-------|-----|-----|-----|-----|----|----|-----|----|
| 総数 | | 3,466 | 522 | 1,595 | 301 | 242 | 192 | 184 | 59 | 82 | 193 | 96 |
| 個人 | | 2,015 | 333 | 898 | 166 | 156 | 127 | 114 | 38 | 39 | 90 | 54 |
| 法人 | 総数 | 1,444 | 189 | 690 | 135 | 86 | 65 | 70 | 21 | 43 | 103 | 42 |
| | 会社 | 1,249 | 157 | 626 | 125 | 72 | 44 | 51 | 9 | 36 | 96 | 33 |
| | 会社以外の法人 | 195 | 32 | 64 | 10 | 14 | 21 | 19 | 12 | 7 | 7 | 9 |

資料 統計係

6 開設時期別事業所数 (民 営)

平13.10.1 事業所 企業統計調査

| 開設時期 | 総数 | 昭和29 以前 | 30 | 40 | 50 | 60 | 7 | 8 | 9 | 10 | 11 | 12 | 13 | 不詳 |
|---------------|-------|------------|---------|---------|---------|---------|-----|-----|----|----|----|----|-----|----|
| | | | ~ 39 | ~ 49 | ~ 59 | ~ 平6 | | | | | | | | |
| 総数 | 3,466 | 586 | 322 | 543 | 606 | 727 | 101 | 103 | 84 | 90 | 91 | 86 | 101 | 26 |
| A 農 業 | 11 | - | 1 | 2 | 4 | 4 | - | - | - | - | - | - | - | - |
| B 林 業 | - | - | - | - | - | - | - | - | - | - | - | - | - | - |
| C 漁 業 | 4 | - | - | - | 2 | 2 | - | - | - | - | - | - | - | - |
| D 鉱 業 | 2 | - | - | - | - | - | - | - | - | - | 2 | - | - | - |
| E 建 設 業 | 365 | 36 | 41 | 93 | 93 | 65 | 6 | 6 | 3 | 2 | 3 | 7 | 6 | 4 |
| F 製 造 業 | 207 | 51 | 25 | 37 | 39 | 40 | 1 | 1 | 1 | 1 | 3 | 3 | 3 | 2 |
| G 電気・ガス・水道業 | 2 | 1 | - | - | - | 1 | - | - | - | - | - | - | - | - |
| H 運輸・通信業 | 52 | 9 | 5 | 5 | 11 | 15 | 3 | 1 | - | 1 | - | 1 | 1 | - |
| I 卸売・小売業, 飲食店 | 1,623 | 306 | 143 | 196 | 234 | 342 | 59 | 58 | 47 | 50 | 59 | 50 | 72 | 7 |
| J 金融・保険業 | 68 | 14 | 9 | 8 | 17 | 5 | 2 | 3 | 1 | 2 | - | 1 | 4 | 2 |
| K 不動産業 | 88 | 6 | 7 | 22 | 22 | 18 | 2 | 5 | - | - | - | 2 | 1 | 3 |
| L サービス業 | 1,044 | 163 | 91 | 180 | 184 | 235 | 28 | 29 | 32 | 34 | 24 | 22 | 14 | 8 |

資料 統計係

農 業

1 農 家

(1) 農家数及び経営耕地面積

各年2.1 農(林)業センサス 単位 a

| 年次,地区 | 農 家 数 | | | | | 経 営 耕 地 面 積 | | | | 1世帯 当たり の面積 |
|-------|-------|------------|-----|-----|-------|-------------|---------|--------|-------|-------------------|
| | 総 数 | 対前回 増 減 | 専 業 | 兼 業 | | 総 数 | 田 | 畑 | 樹園地 | |
| | | | | 農業主 | 兼業主 | | | | | |
| 昭和55年 | 3,108 | 228 | 693 | 435 | 1,980 | 195,398 | 140,093 | 48,688 | 6,617 | 62.9 |
| 60 | 2,828 | 280 | 680 | 236 | 1,912 | 176,291 | 130,970 | 38,793 | 6,528 | 62.3 |
| 平成2 | 2,612 | 216 | 657 | 307 | 1,648 | 160,364 | 119,422 | 37,244 | 3,698 | 61.4 |
| 7 | 2,344 | 268 | 575 | 227 | 1,542 | 144,625 | 107,801 | 32,900 | 3,924 | 61.7 |
| 12 | 2,099 | 245 | 453 | 206 | 1,440 | 125,890 | 94,870 | 27,784 | 3,236 | 60.0 |
| 館山 | 153 | 26 | 14 | 12 | 127 | 5,679 | 3,947 | 1,235 | 497 | 37.1 |
| 北条 | 159 | 10 | 25 | 14 | 120 | 9,325 | 7,177 | 2,097 | 51 | 58.6 |
| 那古 | 255 | 16 | 57 | 34 | 164 | 20,412 | 16,930 | 2,949 | 533 | 80.0 |
| 船形 | 45 | 8 | 8 | 4 | 33 | 2,658 | 1,789 | 405 | 464 | 59.1 |
| 西岬 | 236 | 55 | 72 | 34 | 130 | 6,411 | 2,031 | 4,380 | | 27.2 |
| 神戸 | 316 | 35 | 103 | 43 | 170 | 20,781 | 13,112 | 7,284 | 385 | 65.8 |
| 富崎 | - | - | - | - | - | - | - | - | - | - |
| 豊房 | 417 | 37 | 55 | 14 | 348 | 16,049 | 12,612 | 2,601 | 836 | 32.5 |
| 館野 | 258 | 29 | 67 | 21 | 170 | 19,754 | 16,441 | 3,220 | 93 | 76.6 |
| 九重 | 260 | 29 | 52 | 30 | 178 | 24,821 | 20,831 | 3,613 | 377 | 95.5 |

(注)農家の定義…平成2年以降については、経営耕地面積10a以上又は、過去1年間の農産物販売金額が15万円以上あった世帯。

資料 統計係

(2) 農家人口及び農業従事者数

各年2.1 農(林)業センサス

| 年次,地区 | 農 業 人 口 | | | | 自 営 農 業 従 事 者 数 | | | |
|-------|---------|-------------|-------|-------|-----------------|-------------|-------|-------|
| | 総 数 | 全人口 との割合 | 男 | 女 | 総 数 | 全人口 との割合 | 男 | 女 |
| | | | | | | | | |
| 昭和55年 | 13,305 | 23.2 | 6,410 | 6,895 | 7,525 | 13.1 | 3,651 | 3,874 |
| 60 | 11,901 | 20.9 | 5,768 | 6,133 | 6,957 | 12.2 | 3,496 | 3,461 |
| 平成2 | 10,590 | 19.1 | 5,113 | 5,477 | 6,578 | 11.8 | 3,315 | 3,263 |
| 7 | 9,186 | 17.0 | 4,446 | 4,740 | 5,796 | 10.7 | 3,002 | 2,794 |
| 12 | 8,128 | 15.4 | 3,933 | 4,195 | 5,405 | 10.3 | 2,801 | 2,604 |
| 館山 | 568 | 4.2 | 283 | 285 | 357 | 2.6 | 186 | 171 |
| 北条 | 605 | 4.7 | 284 | 321 | 382 | 2.9 | 203 | 179 |
| 那古 | 1,002 | 18.2 | 475 | 527 | 654 | 11.8 | 351 | 303 |
| 船形 | 168 | 4.0 | 78 | 90 | 116 | 2.8 | 58 | 58 |
| 西岬 | 870 | 27.2 | 412 | 458 | 570 | 17.8 | 259 | 311 |
| 神戸 | 1,322 | 40.6 | 652 | 670 | 893 | 27.4 | 457 | 436 |
| 富崎 | - | - | - | - | - | - | - | - |
| 豊房 | 1,597 | 56.4 | 781 | 816 | 1,097 | 38.7 | 588 | 509 |
| 館野 | 963 | 25.9 | 457 | 506 | 647 | 17.4 | 338 | 309 |
| 九重 | 1,033 | 51.7 | 511 | 522 | 689 | 34.5 | 361 | 328 |

(注)全人口については各年2月1日の住民基本台帳人口。

資料 統計係

(3) 経営耕地面積規模別農家数

各年2.1 農(林)業センサス

| 年次,地区 | 総 数 | a | | | | | 200a以上 | | 例外規定 |
|-------|-------|-------|-------|-------|---------|---------|---------|--------|------|
| | | 10~29 | 30~49 | 50~99 | 100~149 | 150~199 | 200~249 | 250a以上 | |
| 昭和55年 | 3,108 | 814 | 741 | 911 | 465 | 126 | ┌ 36 ─┐ | | 15 |
| 60 | 2,828 | 786 | 684 | 766 | 424 | 104 | ┌ 41 ─┐ | | 23 |
| 平成2 | 2,612 | 788 | 599 | 688 | 349 | 114 | ┌ 43 ─┐ | | 31 |
| 7 | 2,344 | 743 | 510 | 612 | 303 | 99 | 27 | 28 | 22 |
| 12 | 2,099 | 755 | 423 | 535 | 242 | 71 | 23 | 28 | 22 |
| 館山 | 153 | 92 | 33 | 16 | 8 | 2 | 1 | - | 1 |
| 北条 | 159 | 62 | 33 | 35 | 17 | 7 | 2 | 2 | 1 |
| 那古 | 255 | 55 | 42 | 85 | 40 | 19 | 6 | 6 | 2 |
| 船形 | 45 | 15 | 8 | 16 | 3 | 2 | - | 1 | - |
| 西岬 | 236 | 164 | 32 | 20 | 4 | 2 | - | - | 14 |
| 神戸 | 316 | 76 | 77 | 88 | 58 | 10 | 6 | - | 1 |
| 富崎 | - | - | - | - | - | - | - | - | - |
| 豊房 | 417 | 193 | 118 | 88 | 13 | 2 | - | - | 3 |
| 館野 | 258 | 54 | 41 | 103 | 41 | 12 | 2 | 5 | - |
| 九重 | 260 | 44 | 39 | 84 | 58 | 15 | 6 | 14 | - |

(注) 例外規定とは、経営耕地が10a未満で過去1年間の農産物の販売金額が15万円以上あった農家。

資料 統計係

(4) 農用機械所有台数

各年2.1 農(林)業センサス

| 年 次 | 乗用トラクター | | 動力田植機 | | コンバイン | | 米麦用乾燥機 | |
|-------|---------|-----|-------|-------|-------|-----|--------|-----|
| | 農家数 | 台 数 | 農家数 | 台 数 | 農家数 | 台 数 | 農家数 | 台 数 |
| 昭和55年 | ... | ... | ... | 967 | ... | 113 | ... | 644 |
| 60 | ... | ... | ... | 1,460 | ... | 235 | ... | 441 |
| 平成2 | ... | 618 | 1,480 | 1,486 | 328 | 330 | 264 | 285 |
| 7 | ... | 849 | 1,449 | 1,459 | 461 | 463 | 191 | 218 |
| 12 | 839 | 868 | 1,079 | 1,091 | 516 | 523 | 154 | 181 |

(注) 共有の機械は除く

資料 統計係

(5) 家畜・家きんの飼育頭羽数

各年2.1 農(林)業センサス

| 年 次 | 乳 牛 | | 肉 用 牛 | | 豚 | | 採 卵 鶏 | |
|-------|-----|-------|-------|------|-----|-------|-------|--------|
| | 農家数 | 飼養頭数 | 農家数 | 飼養頭数 | 農家数 | 飼養頭数 | 農家数 | 飼養羽数 |
| 昭和55年 | 365 | 3,374 | 20 | 204 | 11 | 943 | 26 | 28,585 |
| 60 | 252 | 3,291 | 14 | 314 | 6 | 1,034 | 13 | 21,773 |
| 平成2 | 173 | 2,837 | 14 | 505 | 3 | 1,376 | 7 | 14,000 |
| 7 | 106 | 2,264 | 18 | 447 | 2 | x | 4 | 22,000 |
| 12 | 68 | 1,717 | 15 | 567 | 2 | x | 4 | 22,200 |

(注) 平成2年以降は、経営耕地面積が30a以上又は過去1年間の農産物の販売金額が50万円以上である「販売農家」のみ集計対象。

資料 統計係

(6) 主な農作物収穫面積 (露地栽培)

各年2.1 農(林)業センサス 単位 a

| 作物 | 昭和55年 | | 昭和60年 | | 平成2年 | | 平成7年 | | 平成12年 | |
|----------|-------|---------|-------|---------|-------|--------|-------|---------|-------|--------|
| | 農家数 | 収穫面積 | 農家数 | 収穫面積 | 農家数 | 収穫面積 | 農家数 | 収穫面積 | 農家数 | 収穫面積 |
| 水稲 | 2,817 | 113,316 | 2,601 | 103,095 | 1,813 | 83,194 | 1,571 | 79,490 | 1,033 | 53,889 |
| 陸稲 | 1 | 3 | 3 | 5 | 1 | 2 | - | - | - | - |
| 小麦 | 7 | 21 | 13 | 61 | } 6 | } 24 | - | - | - | - |
| 裸麦 | } 7 | } 37 | } 1 | } 2 | | | - | - | - | - |
| 大麦 | | | | | 3 | 14 | 1 | x | 1 | x |
| 雑穀 | ... | ... | ... | ... | ... | ... | 19 | 98 | 9 | 129 |
| 大豆 | 864 | 2,563 | 841 | 2,271 | 424 | 1,928 | 377 | 1,064 | 86 | 336 |
| えんどう | ... | ... | ... | ... | ... | ... | } 144 | } 1,146 | } 52 | } 846 |
| そば | ... | ... | ... | ... | ... | ... | | | | |
| さいばい | ... | ... | ... | ... | ... | ... | ... | ... | ... | ... |
| らっかせい | 1,345 | 6,583 | 1,381 | 5,374 | 629 | 2,846 | 534 | 2,032 | 140 | 887 |
| 甘藷 | 1,188 | 1,543 | 1,068 | 1,424 | 417 | 702 | 463 | 709 | 94 | 287 |
| 馬鈴薯 | 1,716 | 1,416 | 1,421 | 1,017 | 497 | 484 | 651 | 536 | 92 | 160 |
| なす | 2,355 | 504 | 1,676 | 445 | 779 | 419 | 736 | 397 | 52 | 229 |
| トマト | 1,063 | 305 | 697 | 221 | 375 | 175 | 365 | 153 | 31 | 153 |
| きゅうり | 2,135 | 650 | 1,522 | 454 | 695 | 274 | 654 | 228 | 33 | 98 |
| ピーマン | ... | ... | ... | ... | ... | ... | 100 | 34 | 6 | 52 |
| すいか | 1,107 | 1,697 | 712 | 1,077 | 314 | 487 | 241 | 459 | 33 | 235 |
| いちご | 90 | 95 | 53 | 27 | 30 | 119 | 25 | 43 | 14 | 212 |
| だいこん | 2,490 | 1,633 | 2,000 | 1,225 | 1,009 | 602 | 883 | 557 | 55 | 122 |
| ごぼう | ... | ... | ... | ... | ... | ... | 102 | 28 | - | - |
| にんじん | 1,079 | 80 | 562 | 55 | 272 | 71 | 259 | 58 | 9 | 13 |
| しょうが | 136 | 1,850 | 539 | 599 | ... | ... | ... | ... | ... | ... |
| さいとうもろこし | 1,332 | 468 | 899 | 300 | 527 | 192 | 464 | 173 | 27 | 154 |
| たまねぎ | 1,695 | 511 | 1,152 | 385 | 498 | 182 | 444 | 156 | 26 | 56 |
| ねぎ | 2,056 | 583 | 1,420 | 402 | 728 | 306 | 710 | 313 | 36 | 49 |
| 結球白菜 | 674 | 193 | 602 | 189 | 312 | 147 | 349 | 152 | 12 | 24 |
| キャベツ | 1,026 | 789 | 772 | 754 | 408 | 764 | 388 | 941 | 76 | 716 |
| ほうれん草 | 1,507 | 472 | 828 | 344 | 496 | 389 | 449 | 441 | 22 | 225 |
| レタス | 169 | 4,719 | 135 | 7,060 | 119 | 7,135 | 98 | 5,128 | 64 | 4,896 |
| 茶 | ... | ... | ... | ... | ... | ... | 2 | 10 | - | - |
| 植木類 | ... | ... | ... | ... | ... | ... | ... | ... | 10 | 187 |
| 花き類 | 580 | 6,331 | 493 | 5,455 | 441 | 6,899 | 423 | 7,835 | 347 | 7,049 |
| 飼料用作物 | 381 | 10,501 | 429 | 20,840 | 373 | 18,786 | 205 | 9,423 | 303 | 4,639 |
| その他の作物 | ... | ... | 93 | 2,085 | 136 | 1,916 | 43 | 486 | 13 | 396 |

(注) 平成2年以降は、経営耕地面積が30㍊以上又は過去1年間の農産物販売金額が50万円以上である販売農家のみ集計対象。

資料 統計係

(7) 果樹栽培面積

平12.2.1 農林業センサス 単位 a

| な し | | かんきつ類 | | か き | | び わ | |
|-----|------|-------|------|-----|------|-----|------|
| 農家数 | 栽培面積 | 農家数 | 栽培面積 | 農家数 | 栽培面積 | 農家数 | 栽培面積 |
| 16 | 212 | 15 | 175 | 3 | 48 | 46 | 997 |

(続)

| そ の 他 | |
|-------|------|
| 農家数 | 栽培面積 |
| 2 | 10 |

資料 統計係

(8) 施設園芸収穫面積

各年2.1 農(林)業センサス 単位 m²

| 年 次 | 総 数 | | 野 菜 類 | | 花き・花木類 | | 果 樹 | |
|--------|-----|-----------|-------|---------|--------|---------|-----|--------|
| | 農家数 | 収穫面積 | 農家数 | 収穫面積 | 農家数 | 収穫面積 | 農家数 | 収穫面積 |
| 昭和 55年 | ... | ... | ... | ... | ... | ... | ... | ... |
| 60 | 593 | 688,800 | ... | ... | 287 | 272,400 | ... | ... |
| 平成 2 | 544 | 961,800 | 262 | 547,200 | 295 | 412,600 | 2 | 2,000 |
| 7 | 504 | 1,071,200 | 237 | 518,900 | 278 | 540,100 | 5 | 6,600 |
| 12 | 431 | 1,020,000 | 186 | 434,800 | 248 | 556,700 | 10 | 17,000 |

(続)

| 年 次 | そ の 他 | |
|--------|-------|--------|
| | 農家数 | 収穫面積 |
| 昭和 55年 | ... | ... |
| 60 | ... | ... |
| 平成 2 | - | - |
| 7 | 3 | 5,600 |
| 12 | 5 | 11,500 |

資料 統計係

(9) 農業雇用労働雇入れ農家数と人数

平12.2.1 農林業センサス

| 地 区 | 常 雇 | | 農 業 臨 時 雇 | | 手 間 替 え ・ ゆ い | |
|-----|---------|-------|-----------|--------|---------------|-------|
| | 雇入れた農家数 | 実 人 数 | 雇入れた農家数 | 延べ人数 | 雇入れた農家数 | 延べ人数 |
| 総 数 | 23 | 35 | 259 | 20,796 | 148 | 2,401 |
| 館 山 | 2 | 2 | 8 | 315 | 5 | 75 |
| 北 条 | 3 | 5 | 13 | 903 | 6 | 92 |
| 那 古 | 2 | 3 | 39 | 1,799 | 17 | 210 |
| 船 形 | 1 | 6 | 8 | 810 | 4 | 32 |
| 西 岬 | 6 | 7 | 39 | 3,787 | 15 | 389 |
| 神 戸 | 5 | 6 | 49 | 7,025 | 20 | 343 |
| 富 崎 | - | - | - | - | - | - |
| 豊 房 | 1 | 1 | 31 | 1,306 | 34 | 496 |
| 館 野 | 2 | 3 | 32 | 1,848 | 28 | 389 |
| 九 重 | 1 | 2 | 40 | 3,003 | 19 | 375 |

資料 統計係

2 農地転用

(1) 地目別転用面積

単位 a

| 地 目 | 平成 10年次 | 平成 11年次 | 平成 12年次 | 平成 13年次 | 平成 14年次 |
|-----|---------|---------|---------|---------|---------|
| 総 数 | 957 | 704 | 688 | 639 | 827 |
| 田 | 709 | 498 | 429 | 352 | 617 |
| 畑 | 248 | 206 | 259 | 287 | 210 |

資料 農業委員会事務局

(2) 地区別転用面積

単位 a

| 地 区 | 平成 10年次 | 平成 11年次 | 平成 12年次 | 平成 13年次 | 平成 14年次 |
|-----|---------|---------|---------|---------|---------|
| 総 数 | 957 | 704 | 688 | 639 | 827 |
| 館 山 | 110 | 130 | 82 | 99 | 100 |
| 北 条 | 65 | 115 | 142 | 110 | 138 |
| 那 古 | 206 | 85 | 166 | 77 | 193 |
| 船 形 | 22 | 95 | 4 | 14 | 38 |
| 西 岬 | 43 | 66 | 33 | 55 | 31 |
| 神 戸 | 49 | 28 | 55 | 37 | 38 |
| 富 崎 | 1 | 2 | 1 | 0 | 0 |
| 豊 房 | 87 | 36 | 21 | 24 | 44 |
| 館 野 | 226 | 60 | 90 | 178 | 47 |
| 九 重 | 148 | 87 | 94 | 45 | 198 |

資料 農業委員会事務局

(3)用途別転用面積

単位 a

| 地 区 | 平成 10年次 | 平成 11年次 | 平成 12年次 | 平成 13年次 | 平成 14年次 |
|-----------------|---------|---------|---------|---------|---------|
| 総 数 | 957 | 704 | 688 | 639 | 827 |
| 一 般 住 宅 | 287 | 322 | 246 | 163 | 194 |
| 貸 家 , ア パ ー ト | 64 | 57 | 35 | 48 | 39 |
| 社 員 従 業 員 社 宅 寮 | - | 2 | - | - | - |
| 工 場 | | | | | |
| 事 業 所 |] 119 |] 35 |] 102 |] 182 |] 176 |
| 倉 庫 , 資 材 置 場 | 268 | 135 | 76 | 40 | 97 |
| 学 校 寮 | - | - | - | - | - |
| 農 家 住 宅 | - | 7 | - | 9 | - |
| 病 院 , 診 療 所 | 7 | 2 | - | - | - |
| 公 共 施 設 , そ の 他 | 212 | 144 | 229 | 197 | 321 |

資料 農業委員会事務局

林 業

1 保有山林がある事業体数と面積

平12.2.1世界農林業センサス 面積 ha

| 林 家 | | | | | | 林家以外の林業事業体 | |
|------------|-----|---------|-----|---------|-----|------------|---------|
| 総 数 | | 農 家 林 家 | | 非農家林家 | | 総 数 | 会 社 |
| 事業体数 | 面 積 | 事業体数 | 面 積 | 事業体数 | 面 積 | | |
| 203 | 454 | 135 | 303 | 68 | 151 | 76 | 12 |
| 林家以外の林業事業体 | | | | | | | |
| 社 寺 | | 共 同 | | 各種団体 組合 | | 財 産 区 | 市 町 村 区 |
| 13 | | 24 | | - | | - | - |
| 林家以外の林業事業体 | | | | | | | |
| 地方公共団体組合 | | 都 道 府 県 | | 慣 行 共 有 | | | |
| - | | - | | 27 | | | |

(注) この表は、林家については保有山林面積が1ha以上、林家以外の林業事業体については保有山林面積が10ha以上の事業体についての数である。資料 統計係

2 保有山林規模別林家数

平12.2.1世界農林業センサス

| 旧市町村 | 総 数 | 1～3ha 未満 | 3～5ha | 5～10ha | 10～20ha | 20ha以上 | (うち)非 農家林家数 |
|-------|-----|-------------|-------|--------|---------|--------|----------------|
| 総 数 | 203 | 170 | 15 | 14 | 4 | - | 68 |
| 旧館山市 | 66 | 54 | 7 | 4 | 1 | - | 43 |
| 〃 西岬村 | 40 | 40 | - | - | - | - | 12 |
| 〃 神戸村 | 35 | 30 | 4 | 1 | - | - | 5 |
| 〃 富崎村 | - | - | - | - | - | - | - |
| 〃 豊房村 | 44 | 29 | 3 | 9 | 3 | - | 6 |
| 〃 館野村 | 1 | x | x | x | x | x | x |
| 〃 九重村 | 17 | x | x | x | x | x | x |

(注)この表は、保有山林面積1ha以上の林家数である。資料 統計係

3 農家林家における林業従事日数別世帯員数

平12.2.1世界農林業センサス

| 総 数 | 1～29日 | 30～59日 | 60～149 | 150日以上 |
|-----|-------|--------|--------|--------|
| 4 | 2 | 2 | - | - |

(注) この表は、保有山林面積が3ha以上の林家についての数である。

資料 統計係

漁業

1 組織別経営体数

各年11.1 漁業センサス

| 年次,地区 | 総数 | 個人 | 会社 | 漁協組合 | 共同経営 | 官公学試 | 生産組合 |
|-------|-----|-----|----|------|------|------|------|
| 昭和58年 | 295 | 285 | 6 | 1 | 2 | 1 | - |
| 63 | 280 | 268 | 7 | 2 | 2 | 1 | - |
| 平成5年 | 243 | 234 | 6 | 1 | 1 | 1 | - |
| 10 | 210 | 200 | 8 | - | 1 | 1 | - |
| 布良 | 36 | 36 | - | - | - | - | - |
| 相浜 | 18 | 17 | 1 | - | - | - | - |
| 西岬 | 86 | 83 | 2 | - | 1 | - | - |
| 波左間 | 14 | 13 | 1 | - | - | - | - |
| 館山船形 | 56 | 51 | 4 | - | - | 1 | - |

資料 統計係

2 自営漁業の専兼業別経営体数及び新規自営漁業就業者の有無別経営体数

各年11.1 漁業センサス

| 年次,地区 | 総数 | 専業 | 兼業 | | 新規自営漁業 就業者あり | 新規自営漁業 就業者なし |
|-------|-----|----|-----|-----|-----------------|-----------------|
| | | | 漁業主 | 兼業主 | | |
| 昭和58年 | 285 | 77 | 76 | 132 | 4 | 281 |
| 63 | 268 | 92 | 56 | 120 | - | 268 |
| 平成5年 | 234 | 91 | 36 | 107 | 1 | 233 |
| 10 | 200 | 77 | 40 | 83 | 2 | 198 |
| 布良 | 36 | 21 | 6 | 9 | - | 36 |
| 相浜 | 17 | 7 | 6 | 4 | - | 17 |
| 西岬 | 83 | 15 | 13 | 55 | 1 | 82 |
| 波左間 | 13 | 2 | 2 | 9 | - | 13 |
| 館山船形 | 51 | 32 | 13 | 6 | 1 | 50 |

資料 統計係

3 漁業就業者数

各年11.1 漁業センサス

| 年次,地区 | 総数 | 自営のみ | 自営やとわれ | | やとわれのみ | 男 | 女 |
|-------|-----|------|--------|--------|--------|-----|----|
| | | | 自営が主 | やとわれが主 | | | |
| 昭和58年 | 681 | 335 | 3 | 11 | 332 | 631 | 50 |
| 63 | 562 | 323 | - | 2 | 237 | 519 | 43 |
| 平成5年 | 439 | 267 | 3 | - | 169 | 405 | 34 |
| 10 | 377 | 221 | 2 | 1 | 153 | 348 | 29 |
| 布良 | 41 | 38 | - | - | 3 | 29 | 12 |
| 相浜 | 27 | 17 | - | - | 10 | 24 | 3 |
| 西岬 | 112 | 96 | 1 | - | 15 | 101 | 11 |
| 波左間 | 15 | 13 | - | - | 2 | 15 | - |
| 館山船形 | 182 | 57 | 1 | 1 | 123 | 179 | 3 |

資料 統計係

4 主とする漁業種類別経営体数

平10.11.1 漁業センサス

| 漁業種類 | 総数 | 布良 | 相浜 | 西岬 | 波左間 | 館山船形 |
|--------|-----|----|----|----|-----|------|
| 総数 | 206 | 36 | 18 | 82 | 14 | 56 |
| まき網 | 3 | - | - | - | - | 3 |
| 敷網 | 3 | - | 1 | 2 | - | - |
| 刺網 | 82 | 12 | 8 | 39 | 8 | 15 |
| 釣 | 68 | 13 | 5 | 17 | 2 | 31 |
| はえ縄 | 1 | - | - | - | - | 1 |
| 底びき網 | 1 | - | - | - | - | 1 |
| 地びき網 | - | - | - | - | - | - |
| 大型定置網 | 2 | - | - | 1 | 1 | - |
| 小型定置網 | 7 | - | 1 | 6 | - | - |
| 採貝 | 30 | 11 | 3 | 14 | - | 2 |
| 採藻 | 2 | - | - | 2 | - | - |
| 海面養殖 | 2 | - | - | - | - | 2 |
| その他の漁業 | 5 | - | - | 1 | 3 | 1 |

資料 統計係

5 規模別漁船隻数

平10.11.1 漁業センサス

| 規模 | 総数 | 布良 | 相浜 | 西岬 | 波左間 | 館山船形 |
|-------|----------|-------|-------|--------|-------|--------|
| 総数 | 258 | 27 | 19 | 107 | 18 | 87 |
| 無動力船 | 5 | - | - | 5 | - | - |
| 船外機付船 | 106 | 4 | 2 | 63 | 12 | 25 |
| 動力船 | 147 | 23 | 17 | 39 | 6 | 62 |
| 1t未満 | 26 | - | 3 | 7 | 1 | 15 |
| 1~3t | 49 | 16 | 6 | 10 | 2 | 15 |
| 3~5t | 46 | 6 | 6 | 16 | 1 | 17 |
| 5t以上 | 26 | 1 | 2 | 6 | 2 | 15 |
| 総トン数 | 1,233.84 | 58.88 | 55.86 | 156.93 | 46.10 | 916.07 |

資料 統計係

6 漁業種類別漁獲量

千葉農林水産統計年報

平成13年 単位 t

| 漁業種類 | 総数 | 布良 | 相浜 | 西岬 | 波左間 | 館山船形 |
|------------------|-------|----|-----|-------|-------|-------|
| 総数 | 5,750 | 47 | 370 | 2,226 | 1,095 | 2,012 |
| 沖合底びき網 1そうびき | - | - | - | - | - | - |
| 大中型まき網 その他の1そうまき | - | - | - | - | - | - |
| " 2そうまき | - | - | - | - | - | - |
| さけ・ます流し網 | - | - | - | - | - | - |
| 遠洋かつお1本釣り | - | - | - | - | - | - |
| 近海かつお1本釣り | 7 | - | - | - | - | 7 |
| 遠洋まぐろはえ縄 | 49 | - | - | - | - | 49 |
| 近海まぐろはえ縄 | - | - | - | - | - | - |
| 小型底びき網縦びきその他 | - | - | - | - | - | - |
| 船びき網 ひき回し網 | - | - | - | - | - | - |
| " ひき寄せ網 | - | - | - | - | - | - |
| 地びき網 | - | - | - | - | - | - |
| 中小型まき網 1そうまき巾着網 | 896 | - | - | - | - | 896 |
| " 2そうまき巾着網 | 818 | - | - | - | - | 818 |
| かじき等流し網 | - | - | - | - | - | - |
| その他の刺網 | 79 | 9 | 3 | 31 | 5 | 31 |
| さんま棒受網 | 46 | - | - | - | - | 46 |
| その他の敷網 | - | - | - | - | - | - |
| 大型定置網 | 1,492 | - | - | 759 | 733 | - |
| 小型定置網 | 2,042 | - | 343 | 1,344 | 355 | - |
| 火光利用さば(たもすくい) | - | - | - | - | - | - |
| 沿岸まぐろはえ縄 | - | - | - | - | - | - |
| その他のはえ縄 | - | - | - | - | - | - |
| 近海いか釣り | - | - | - | - | - | - |
| 沿岸いか釣り | 11 | - | - | - | 0 | 11 |
| さば釣り | - | - | - | - | - | - |
| ひき縄釣り | 13 | - | - | - | 0 | 13 |
| その他の釣り | 155 | 17 | 3 | 3 | - | 132 |
| 潜水器漁業 | - | - | - | - | - | - |
| 採貝 | 30 | 8 | 3 | 17 | 0 | 2 |
| 採藻 | 105 | 13 | 19 | 67 | 1 | 5 |
| その他の漁業 | 7 | - | - | 5 | 0 | 2 |

(注) 数値を四捨五入したため、総数と内容の計が一致しないものがある。

資料 統計係

7 魚種別漁獲量

千葉農林水産統計年報

平成13年 単位 t

| 魚種 | 総数 | 布良 | 相浜 | 西岬 | 波左間 | 館山船形 |
|-------------------------|-------|----|-----|-------|-------|-------|
| 総数 | 5,750 | 47 | 370 | 2,226 | 1,095 | 2,012 |
| 魚類 | 5,505 | 21 | 346 | 2,084 | 1,067 | 1,987 |
| い わ し 類 | 1,970 | - | 157 | 260 | 152 | 1,401 |
| い あ じ 類 | 1,092 | - | 98 | 583 | 230 | 181 |
| い さ ば 類 | 641 | - | 2 | 260 | 345 | 34 |
| い さ さ ば ん ま 類 | 52 | - | - | 1 | 5 | 46 |
| い ぶ かり 類 | 354 | 11 | 7 | 269 | 26 | 41 |
| い か つ ぐ お ろ 類 | 596 | - | 18 | 357 | 205 | 16 |
| い か ま つ ぐ じ き 類 | 48 | 0 | 0 | 3 | 5 | 40 |
| い か ま つ ぐ じ き 類 | 11 | - | - | 0 | 2 | 9 |
| い か れ い 類 | 1 | 0 | - | 0 | 0 | 1 |
| い め ん け 類 | 2 | 2 | 0 | 0 | - | 0 |
| い さ め 類 | 1 | - | - | 0 | 0 | 1 |
| い ひ ら め 類 | 15 | 2 | 0 | 8 | 1 | 4 |
| い た い 類 | 17 | 0 | 0 | 15 | 1 | 1 |
| い ば ら ・ す ず き 類 | 89 | 0 | 1 | 78 | 5 | 5 |
| い ば だ い ・ た ち う お 類 | 25 | - | 0 | 17 | 4 | 4 |
| い さ け ・ ま す 類 | 0 | - | - | 0 | - | - |
| い さ わ ら 類 | 9 | - | 0 | 2 | 6 | 1 |
| い し い ら 類 | 12 | - | 1 | 4 | 7 | 0 |
| い と び う お 類 | 37 | - | 6 | 8 | 23 | 0 |
| い こ の し ろ 類 | 1 | - | - | 0 | - | 1 |
| い ふ ぐ 類 | 5 | - | 0 | 4 | 1 | 0 |
| い め だ い ・ き ん め だ い 類 | 80 | 1 | 0 | 0 | - | 79 |
| い む つ 類 | 21 | 0 | 1 | 6 | 1 | 13 |
| い に べ ・ ぐ ち 類 | 0 | - | - | 0 | 0 | 0 |
| い ほ う ぼ う 類 | 1 | 0 | 0 | 1 | 0 | 0 |
| い え い 類 | - | - | - | - | - | - |
| い い さ き 類 | 156 | 0 | 2 | 74 | 9 | 71 |
| い そ の 他 の 魚 類 | 264 | 4 | 51 | 134 | 39 | 36 |
| 貝類 | 43 | 8 | 3 | 26 | 3 | 3 |
| い あ わ び 類 | 5 | 1 | 0 | 4 | - | 0 |
| い さ ざ え 類 | 25 | 4 | 1 | 15 | 3 | 2 |
| い と こ ぶ し ・ そ の 他 の 貝 類 | 11 | 3 | 1 | 7 | - | 0 |
| い そ の 他 の 水 産 動 物 類 | 94 | 4 | 3 | 49 | 21 | 17 |
| い す る め い か 類 | 34 | - | 0 | 13 | 12 | 9 |
| い そ の 他 の い か 類 | 37 | 0 | 1 | 25 | 7 | 4 |
| い た こ 類 | 3 | - | - | 2 | 0 | 1 |
| い い せ え び 類 | 19 | 4 | 2 | 10 | 1 | 2 |
| い く る ま え び 類 | 0 | - | - | - | - | 0 |
| い そ の 他 の え び 類 | 0 | - | - | 0 | 0 | 0 |
| い そ の 他 類 | 1 | 0 | - | 0 | - | 1 |
| 海草類 | 105 | 13 | 19 | 67 | 1 | 5 |
| い わ か め 類 | 6 | 0 | 1 | 3 | 1 | 1 |
| い て ん ぐ さ 類 | 2 | - | - | 2 | - | - |
| い ひ じ き 類 | 74 | 4 | 5 | 61 | - | 4 |
| い そ の 他 の 海 草 類 | 23 | 9 | 13 | 1 | - | - |

(注) 数値を四捨五入したため、総数と内容の計が一致しないものがある。

8 港の現況

(1) 館山港 (甲種地方港湾)

平成15.4.1現在

| | | | | | |
|------|-------------------------|-------|----------------------|----------|----------|
| 船泊地 | 2,127,600m ² | 野積場 | 11,448m ² | 大賀標識灯 | 5.8カンテラ |
| 魚揚岸壁 | 104m | 荷さばき地 | 11,071m ² | 中防波堤標識灯 | 6.0カンテラ |
| 荷揚場 | 536m | 防波堤灯台 | 870カンテラ | 2号防波堤標識灯 | 10.0カンテラ |
| 防波堤 | 781m | 沖の島灯台 | 770カンテラ | | |

資料 館山土木事務所

(2) 船形港 (第3種漁港)

平成15.4.1現在

| | | | | | |
|------|--------------------------|----------|---------------------|--------|---------------------|
| 外郭施設 | | 輸送施設 | | 蓄養施設 | 1,572m ² |
| 防波堤 | 1,304.70m | 臨港道路 | 1,080.00m | 冷凍冷蔵施設 | 1,250m ² |
| 護岸 | 1,220.45m | 機能施設 | | 給油施設 | 2,677m ² |
| 突堤 | 57.00m | 荷捌所 | 5,063m ² | 漁港厚生施設 | 3,126m ² |
| 離岸堤 | 155.00m | 野積場 | 7,052m ² | 漁港環境施設 | 7,246m ² |
| 係留施設 | | 漁船保管施設 | 705m ² | 漁船修理場 | 3,200m ² |
| 岸壁 | 680.60m | 水産倉庫 | 1,380m ² | 給水施設 | 208m ² |
| 船揚場 | 340.00m | 漁具保管修理施設 | 4,812m ² | | |
| 物揚場 | 437.70m | 漁港管理施設 | 198m ² | | |
| 水域施設 | | | | | |
| 泊地 | 124,751.00m ² | | | | |

資料 南部漁港事務所

(3) 富崎港 (第2種漁港)

平成15.4.1現在

| | | | | | |
|------|-----------|--------|----------------------|----------|---------------------|
| 外郭施設 | | 水域施設 | | 漁具保管修理施設 | 6,528m ² |
| 防波堤 | 703.60m | 航路 | 5,950m ² | 蓄養施設 | 1,128m ² |
| 防砂堤 | 119.30m | 泊地 | 36,186m ² | 冷凍冷蔵施設 | 422m ² |
| 護岸 | 1,609.18m | 輸送施設 | | 給油施設 | 694m ² |
| 係留施設 | | 臨港道路 | 1,600.00m | 漁港環境施設 | 4,305m ² |
| 岸壁 | 228.80m | 機能施設 | | 漁船修理場 | 630m ² |
| 船揚場 | 243.70m | 荷捌所 | 2,179m ² | | |
| 物揚場 | 815.63m | 野積場 | 1,016m ² | | |
| | | 漁船保管施設 | 2,712m ² | | |

資料 南部漁港事務所

(4) 第1種漁港

平成15.4.1現在

| 港名 | 所在地 | 水域面積 | 防波堤 |
|-------|---------|------------------------|--------|
| 下原漁港 | 塩見・浜田・香 | 483,500 m ² | 387.4m |
| 見物漁港 | 見物 | 102,570 | 234.4 |
| 波左間漁港 | 波佐間 | 172,320 | 163.7 |
| 坂田漁港 | 坂田 | 132,520 | 30.0 |
| 栄の浦漁港 | 洲崎 | 45,490 | 75.0 |
| 洲崎漁港 | 洲崎 | 72,850 | 139.7 |
| 川名漁港 | 西川名 | 30,890 | 76.3 |
| 伊戸漁港 | 伊戸 | 61,900 | 147.4 |

資料 農水産課

建 設

1 道路,橋りょう

(1)道路の延長及び舗装状況

各年3月末現在

単位 km

| 年次 | 総 数 | | | 国 道 | | | 県 道 | | | 市 道 | | |
|--------|-------|-------|------|------|------|-------|------|------|-------|-------|-------|------|
| | 延長 | 舗装 | 率 | 延長 | 舗装 | 率 | 延長 | 舗装 | 率 | 延長 | 舗装 | 率 |
| 平成 11年 | 398.1 | 383.2 | 96.3 | 24.8 | 24.8 | 100.0 | 52.3 | 52.3 | 100.0 | 321.0 | 306.1 | 95.4 |
| 12 | 398.6 | 383.8 | 96.3 | 24.8 | 24.8 | 100.0 | 52.3 | 52.3 | 100.0 | 321.5 | 306.7 | 95.4 |
| 13 | 399.0 | 384.2 | 96.3 | 24.8 | 24.8 | 100.0 | 52.3 | 52.3 | 100.0 | 321.9 | 307.1 | 95.4 |
| 14 | 400.6 | 386.2 | 96.4 | 24.8 | 24.8 | 100.0 | 52.3 | 52.3 | 100.0 | 323.5 | 309.1 | 95.5 |
| 15 | 401.2 | 387.2 | 96.5 | 24.8 | 24.8 | 100.0 | 52.4 | 52.4 | 100.0 | 324.0 | 310.0 | 95.7 |

(注)県道については自転車道を含まない数値に変更

資料 国土工事事務所木更津出張所
館山土木事務所・市建設課

(2)橋の数及び延長

各年3月末現在

単位 m

| 年次 | 総 数 | | | | 永 久 橋 | | | | | | 木 橋 | | | | | |
|--------|-----|-------|-----|-----|-------|-----|-----|-----|-----|-------|-----|----|-----|----|-----|-----|
| | 永久橋 | | 木 橋 | | 国 道 | | 県 道 | | 市 道 | | 国 道 | | 県 道 | | 市 道 | |
| | 橋数 | 延長 | 橋数 | 延長 | 橋数 | 延長 | 橋数 | 延長 | 橋数 | 延長 | 橋数 | 延長 | 橋数 | 延長 | 橋数 | 延長 |
| 平成 11年 | 176 | 1,666 | 2 | 9.8 | 12 | 196 | 36 | 358 | 128 | 1,112 | - | - | - | - | 2 | 9.8 |
| 12 | 179 | 1,689 | - | - | 12 | 196 | 36 | 358 | 131 | 1,135 | - | - | - | - | - | - |
| 13 | 179 | 1,689 | - | - | 12 | 196 | 36 | 358 | 131 | 1,135 | - | - | - | - | - | - |
| 14 | 179 | 1,689 | - | - | 12 | 196 | 36 | 358 | 131 | 1,135 | - | - | - | - | - | - |
| 15 | 181 | 1,724 | - | - | 12 | 196 | 36 | 358 | 133 | 1,170 | - | - | - | - | - | - |

(注1)永久橋には石橋を含む。

資料 国土工事事務所木更津出張所
館山土木事務所・市建設課

(注2)県道については自転車道を含まない数値に変更

2 市営住宅

平15.4.1 現在

| 建築年度 | 団地名 | 所在地 | 構 造 | 戸数 | 一戸の延面積 | 一戸の家賃月額 |
|--------|------|-----------|---------|----|--------------------|-----------------|
| 昭和35年度 | 笠 名 | 笠名190 | 木造平家 | 12 | 34.7m ² | 2,700 ~ 5,900円 |
| | " | " | " | 8 | 28.1 | 2,200 ~ 4,800 |
| 36 | " | " | " | 2 | 34.7 | 2,900 ~ 6,400 |
| | " | " | " | 21 | 29.7 | 2,500 ~ 5,500 |
| 37 | " | " | " | 1 | 31.2 | 2,800 ~ 6,200 |
| | 大 賀 | 大賀1220 | 木造平家 | 7 | 31.2 | 2,800 ~ 6,200 |
| 38 | " | " | " | 8 | 31.2 | 3,000 ~ 6,600 |
| 39 | " | " | " | 9 | 31.2 | 3,200 ~ 7,000 |
| 40 | 沼 | 沼114 | 準耐2F | 30 | 39.3 | 6,700 ~ 13,300 |
| 41 | 笠 名 | 笠名252-2 | 準耐3F | 20 | 39.3 | 7,200 ~ 13,400 |
| 42 | " | " | " | 16 | 39.3 | 7,300 ~ 12,600 |
| 44 | 船形漁民 | 船形1446 | 耐4F | 32 | 37.2 | 7,700 ~ 17,000 |
| 45 | 萱 野 | 国分455-1 | 耐4F | 32 | 35.7 | 8,000 ~ 17,600 |
| 47 | " | " | 準耐2F | 16 | 39.5 | 7,600 ~ 15,700 |
| 49 | " | " | " | 9 | 49.6 | 10,000 ~ 20,500 |
| 52 | 笠 名 | 笠名無 | 準耐2F | 10 | 55.5 | 12,300 ~ 27,100 |
| 53 | 那 古 | 那古1675 | 耐4F | 12 | 55.5 | 16,300 ~ 35,800 |
| | " | " | "(身障者用) | 4 | 55.5 | 16,300 ~ 35,800 |
| 54 | " | " | " | 16 | 59.0 | 17,600 ~ 38,700 |
| 63 | 真 倉 | 上真倉2296-2 | 耐3F | 12 | 60.3 | 21,000 ~ 46,100 |
| 平成 3 | " | " 2296-1 | " | 18 | 60.3 | 21,800 ~ 48,000 |

(注)準耐 準耐火建築物
耐 耐火建築物

資料 建設課

3 用途別建築物着工状況

(1) 木造家屋

単位 m²

| 用途 | 平成11年度 | | 平成12年度 | | 平成13年度 | | 平成14年度 | |
|----------|--------|--------|--------|--------|--------|--------|--------|--------|
| | 棟数 | 床面積 | 棟数 | 床面積 | 棟数 | 床面積 | 棟数 | 床面積 |
| 専用住宅 | 309 | 33,436 | 344 | 37,017 | 335 | 42,772 | 309 | 30,645 |
| 併用住宅 | 14 | 8,282 | 11 | 1,204 | 12 | 1,324 | 8 | 1,066 |
| 附属家 | 4 | 146 | - | - | 9 | 333 | 8 | 266 |
| アパート | - | - | - | - | 16 | 1,402 | 11 | 1,762 |
| ホテル・簡易旅館 | 1 | 172 | 2 | 404 | - | - | 1 | 484 |
| 旅館・料亭 | 1 | 81 | 1 | 360 | - | - | - | - |
| 事務所・銀行 | 4 | 313 | 6 | 3,684 | 4 | 308 | 7 | 423 |
| 店舗・百貨店 | 8 | 909 | 4 | 207 | 9 | 1,170 | 17 | 1,530 |
| 病院 | 1 | 190 | 1 | 293 | 1 | 875 | 1 | 211 |
| 工場 | 4 | 515 | 1 | 24 | - | - | 1 | 29 |
| 倉庫 | 9 | 407 | 11 | 628 | 12 | 1,032 | 11 | 516 |
| 共同住宅・寄宿舎 | 10 | 3,446 | 11 | 3,556 | 5 | 1,334 | 7 | 1,711 |
| その他 | 16 | 1,498 | 32 | 2,910 | 13 | 1,330 | 4 | 207 |

資料 建設課

(2) 木造以外の家屋

単位 m²

| 用途 | 平成11年度 | | 平成12年度 | | 平成13年度 | | 平成14年度 | |
|------------|--------|-------|--------|--------|--------|-------|--------|-------|
| | 棟数 | 床面積 | 棟数 | 床面積 | 棟数 | 床面積 | 棟数 | 床面積 |
| 事務所・店舗・百貨店 | 17 | 3,599 | 14 | 5,016 | 11 | 8,441 | 11 | 5,389 |
| 住宅・アパート | 45 | 7,688 | 22 | 5,035 | 23 | 3,174 | 33 | 6,242 |
| ホテル・病院 | 4 | 2,137 | 2 | 584 | 3 | 7,395 | 3 | 4,193 |
| 劇場・娯楽場 | 1 | 376 | 1 | 132 | - | - | - | - |
| 銀行 | - | - | - | - | - | - | - | - |
| 工場・倉庫・市場 | 8 | 1,101 | 17 | 20,231 | 11 | 2,409 | 6 | 2,339 |
| 附属家 | - | - | - | - | 1 | 40 | 6 | 109 |
| その他 | 8 | 4,628 | 11 | 3,357 | 9 | 1,133 | 7 | 6,175 |

資料 建設課

4 構造別建築物着工状況

単位 m²

| 年度 | 総数 | 木造 | 鉄筋コンクリート造 | 鉄骨造 | レンガ・コンクリート・ブロック造 | 軽量鉄骨造 |
|--------|--------|--------|-----------|--------|------------------|--------|
| 平成10年度 | 76,906 | 40,995 | 16,282 | 15,274 | - | 4,353 |
| 11 | 68,927 | 49,398 | 5,522 | 10,146 | - | 10,146 |
| 12 | 84,641 | 50,385 | 5,008 | 29,248 | - | - |
| 13 | 74,472 | 51,880 | 795 | 21,594 | - | 203 |
| 14 | 63,301 | 38,853 | 6,168 | 17,482 | - | 798 |

(注) 鉄筋コンクリート造には、鉄骨鉄筋コンクリート造を含む。

資料 建設課

数値を四捨五入したため、総数と内容の計が一致しないものがある。

5 建物

(1)建物の現況

平成15.1.1 現在

| 種 類 | 所有者数 | 棟 数 | 床 面 積 | 決定価格 | 単位当価格 |
|------------------|--------|-------------|----------------|------------|--------|
| | | | m ² | 千円 | 円 |
| 総 数 | 22,131 | 40,179 | 2,695,967 | 51,356,975 | 19,050 |
| 住 宅 ・ ア パ ー ト | ... | 25,978 | 1,999,219 | 44,624,608 | 22,321 |
| 併用住宅 | } | 住 宅 部 分 | 112,267 | 1,705,562 | 15,192 |
| | | そ の 他 の 部 分 | 75,823 | 1,047,310 | 13,813 |
| | | 計 | 188,090 | 2,752,872 | 14,636 |
| 農家用住宅・養蚕住宅・漁業者住宅 | ... | 65 | 6,610 | 15,337 | 2,320 |
| 旅館・料亭・待合・病院・ホテル | ... | 342 | 55,627 | 1,043,484 | 18,759 |
| 事務所・銀行・店舗・百貨店 | ... | 994 | 67,414 | 1,350,369 | 20,031 |
| 公 衆 浴 場 | ... | 7 | 804 | 5,504 | 6,846 |
| 工 場 ・ 倉 庫 ・ 市 場 | ... | 1,177 | 107,724 | 520,526 | 4,832 |
| 土 蔵 | ... | 160 | 5,626 | 9,898 | 1,759 |
| 附 属 家 ・ そ の 他 | ... | 9,631 | 264,853 | 1,034,377 | 3,905 |

資料 税務課

(2)家屋の現況

平15.1.1 現在

| 区 分 | 納税義務者数 | 棟 数 | | | 床 面 積 (m ²) | | |
|-------|--------|--------|-------|--------|-------------------------|---------|-----------|
| | | 木 造 | 木造以外 | 計 | 木 造 | 木造以外 | 計 |
| 総 数 | 22,131 | 40,179 | 4,647 | 44,826 | 2,695,967 | 870,096 | 3,566,063 |
| 免税点未満 | 2,813 | 4,266 | 99 | 4,365 | 164,012 | 2,621 | 166,633 |
| 免税点以上 | 19,318 | 35,913 | 4,548 | 40,461 | 2,531,955 | 867,475 | 3,399,430 |

(続)

| 区 分 | 決 定 価 格 (千円) | | | 単 位 当 た り 価 格 (円) | | |
|-------|--------------|------------|------------|-------------------|--------|--------|
| | 木 造 | 木造以外 | 計 | 木 造 | 木造以外 | 平均 |
| 総 数 | 51,356,975 | 42,107,662 | 93,464,637 | 19,050 | 48,394 | 26,209 |
| 免税点未満 | 230,697 | 9,647 | 240,344 | 1,407 | 3,681 | 1,442 |
| 免税点以上 | 51,126,278 | 42,098,015 | 93,224,293 | 20,192 | 48,529 | 27,424 |

資料 税務課

6 公園

平15.4.1 現在

| 名 称 | 所在地 | 区 分 | 開設面積 | 開設年月日 |
|-------------|------------|------|---------|------------|
| 城 山 公 園 | 館山362番地先 | 総合公園 | 10.16ha | 昭和43. 4. 1 |
| 沖 ノ 島 公 園 | 館山1563番地先 | 風致公園 | 2.76 | 43. 4. 1 |
| 中 村 公 園 | 北条2547番地の1 | 街区公園 | 0.18 | 43. 4. 1 |
| 宮 城 公 園 | 宮城192番地の2 | 地区公園 | 3.12 | 43. 4. 1 |
| 中 央 公 園 | 北条1500番地の1 | 近隣公園 | 1.68 | 47. 6.15 |
| 根 岸 公 園 | 船形297番地の68 | 街区公園 | 0.27 | 49. 6.20 |
| 船 形 公 園 | 船形1446番地 | 街区公園 | 0.18 | 52. 4. 1 |
| 高 ノ 島 公 園 | 館山1561番地 | 風致公園 | 1.52 | 59. 8. 1 |
| 館 山 運 動 公 園 | 藤原300番地 | 運動公園 | 25.40 | 59.11. 1 |

資料 都市計画課

工 業

1 工業の推移

各年12.31 工業統計調査 単位 万円

| 年 次 | 事業所数 | 従業者数 | 現金給与総額 | 原材料使用額等 | 製造品出荷額等 |
|-------|------|-------|-----------|-----------|-----------|
| 平成 9年 | 104 | 2,608 | 1,025,730 | 2,447,274 | 3,671,201 |
| 10 | 108 | 2,074 | 860,408 | 1,770,652 | 2,531,130 |
| 11 | 97 | 2,210 | 758,895 | 1,333,609 | 3,128,583 |
| 12 | 100 | 2,452 | 951,329 | 1,762,032 | 5,598,627 |
| 13 | 95 | 2,472 | 914,282 | 1,455,380 | 3,733,301 |

(注) 従業者3人以下は除く

資料 統計係

2 産業 (中分類) 別事業所数 , 従業者数及び製造品出荷額等

平13.12.31 工業統計調査 単位 万円

| 産業 (中) 分類 | 事業所数 | 従業者数 | 現金給与 総 額 | 原 材 料 使用額等 | 製 造 品 出荷額等 | 付 加 価 値 額 |
|----------------|------|-------|-------------|---------------|---------------|--------------|
| 総 数 | 95 | 2,472 | 914,282 | 1,455,380 | 3,733,301 | 1,216,069 |
| 12 食 料 品 | 19 | 325 | 80,121 | 143,573 | 282,468 | 134,092 |
| 13 飲 料 ・ たばこ | - | - | - | - | - | - |
| 14 織 維 | - | - | - | - | - | - |
| 15 衣 服 | 8 | 77 | 12,500 | 3,557 | 19,877 | 15,541 |
| 16 木 材 ・ 木 製 品 | 2 | x | x | x | x | x |
| 17 家 具 ・ 装 備 品 | 6 | 39 | 11,253 | 14,199 | 28,611 | 13,725 |
| 18 パ ル プ ・ 紙 | 2 | x | x | x | x | x |
| 19 出 版 ・ 印 刷 | 10 | 147 | 56,228 | 49,750 | 136,989 | 83,273 |
| 20 化 学 | 1 | x | x | - | x | x |
| 21 石 油 ・ 石 炭 | - | - | - | - | - | - |
| 22 プ ラ ス チ ッ ク | 2 | x | x | x | x | x |
| 23 ゴ ム | - | - | - | - | - | - |
| 24 な め し 革 | 1 | x | x | x | x | x |
| 25 窯 業 ・ 土 石 | 7 | 115 | 44,422 | 86,861 | 182,777 | 87,462 |
| 26 鉄 鋼 | 1 | x | x | x | x | x |
| 27 非 鉄 | - | - | - | - | - | - |
| 28 金 属 製 品 | 6 | 55 | 15,373 | 14,201 | 44,369 | 28,732 |
| 29 一 般 機 械 | 11 | 175 | 77,554 | 90,204 | 252,989 | 150,077 |
| 30 電 気 機 械 | 7 | 1,195 | 502,208 | 819,963 | 2,329,759 | 496,802 |
| 31 輸 送 用 機 械 | 5 | 122 | 48,030 | 94,226 | 189,490 | 84,699 |
| 32 精 密 機 械 | 1 | x | x | x | x | x |
| 33 武 器 | - | - | - | - | - | - |
| 34 そ の 他 | 6 | 81 | 25,053 | 64,968 | 91,509 | 26,241 |

(注) 従業者3人以下は除く

資料 統計係

3 市郡別事業所数及び従業者数

各年12.31 工業統計調査

| 年次 市郡 | 事業所数 | | | | 従業者数 | | | |
|----------|-------|-------|----------------|--------------|---------|---------|----------------|--------------|
| | 平成12年 | 平成13年 | 前年比 (13/12) | 平成13年 構成比 | 平成12年 | 平成13年 | 前年比 (13/12) | 平成13年 構成比 |
| 総数 | 8,210 | 7,630 | 92.9 | 100.0 | 253,867 | 244,642 | 96.4 | 100.0 |
| 市部 | 6,375 | 5,940 | 93.2 | 77.9 | 212,181 | 204,649 | 96.5 | 83.7 |
| 郡部 | 1,835 | 1,690 | 92.1 | 22.1 | 41,686 | 39,993 | 95.9 | 16.3 |
| 千葉市 | 668 | 623 | 93.3 | 8.2 | 22,029 | 21,274 | 96.6 | 8.7 |
| 銚子市 | 305 | 294 | 96.4 | 3.9 | 6,822 | 6,624 | 97.1 | 2.7 |
| 市川市 | 458 | 416 | 90.8 | 5.5 | 12,396 | 11,748 | 94.8 | 4.8 |
| 船橋市 | 480 | 435 | 90.6 | 5.7 | 17,151 | 16,984 | 99.0 | 6.9 |
| 館山市 | 100 | 95 | 95.0 | 1.2 | 2,452 | 2,472 | 100.8 | 1.0 |
| 木更津市 | 134 | 129 | 96.3 | 1.7 | 3,887 | 3,570 | 91.8 | 1.5 |
| 松戸市 | 564 | 521 | 92.4 | 6.8 | 14,015 | 13,065 | 93.2 | 5.3 |
| 野田市 | 310 | 293 | 94.5 | 3.8 | 10,002 | 9,543 | 95.4 | 3.9 |
| 佐原市 | 92 | 88 | 95.7 | 1.2 | 1,684 | 1,711 | 101.6 | 0.7 |
| 茂原市 | 151 | 129 | 85.4 | 1.7 | 10,027 | 9,725 | 97.0 | 4.0 |
| 成田市 | 99 | 95 | 96.0 | 1.2 | 4,278 | 4,304 | 100.6 | 1.8 |
| 佐倉市 | 163 | 142 | 87.1 | 1.9 | 8,248 | 7,641 | 92.6 | 3.1 |
| 東金市 | 108 | 106 | 98.1 | 1.4 | 3,329 | 3,527 | 105.9 | 1.4 |
| 八日市場市 | 81 | 79 | 97.5 | 1.0 | 2,428 | 2,293 | 94.4 | 0.9 |
| 旭市 | 121 | 119 | 98.3 | 1.6 | 2,786 | 2,775 | 99.6 | 1.1 |
| 習志野市 | 114 | 109 | 95.6 | 1.4 | 7,033 | 6,779 | 96.4 | 2.8 |
| 柏市 | 385 | 353 | 91.7 | 4.6 | 13,936 | 13,850 | 99.4 | 5.7 |
| 勝浦市 | 46 | 47 | 102.2 | 0.6 | 730 | 714 | 97.8 | 0.3 |
| 市原市 | 342 | 325 | 95.0 | 4.3 | 22,549 | 21,804 | 96.7 | 8.9 |
| 流山市 | 165 | 147 | 89.1 | 1.9 | 3,027 | 2,896 | 95.7 | 1.2 |
| 八千代市 | 257 | 251 | 97.7 | 3.3 | 8,082 | 8,174 | 101.1 | 3.3 |
| 我孫子市 | 69 | 55 | 79.7 | 0.7 | 4,818 | 3,430 | 71.2 | 1.4 |
| 鴨川市 | 62 | 59 | 95.2 | 0.8 | 1,289 | 1,122 | 87.0 | 0.5 |
| 鎌ヶ谷市 | 195 | 157 | 80.5 | 2.1 | 2,983 | 2,720 | 91.2 | 1.1 |
| 君津市 | 104 | 99 | 95.2 | 1.3 | 8,522 | 7,428 | 87.2 | 3.0 |
| 富津市 | 112 | 96 | 85.7 | 1.3 | 2,102 | 2,302 | 109.5 | 0.9 |
| 浦安市 | 136 | 136 | 100.0 | 1.8 | 2,383 | 2,645 | 111.0 | 1.1 |
| 四街道市 | 59 | 59 | 100.0 | 0.8 | 852 | 866 | 101.6 | 0.4 |
| 袖ヶ浦市 | 101 | 92 | 91.1 | 1.2 | 4,897 | 4,990 | 101.9 | 2.0 |
| 八街市 | 186 | 189 | 101.6 | 2.5 | 2,511 | 2,655 | 105.7 | 1.1 |
| 印西市 | 30 | 34 | 113.3 | 0.4 | 544 | 561 | 103.1 | 0.2 |
| 白井市 | 178 | 168 | 94.4 | 2.2 | 4,389 | 4,457 | 101.5 | 1.8 |
| 東葛飾郡 | 291 | 251 | 86.3 | 3.3 | 5,789 | 5,305 | 91.6 | 2.2 |
| 印旛郡 | 136 | 129 | 94.9 | 1.7 | 3,939 | 3,948 | 100.2 | 1.6 |
| 香取郡 | 264 | 255 | 96.6 | 3.3 | 7,634 | 7,620 | 99.8 | 3.1 |
| 海上郡 | 63 | 55 | 87.3 | 0.7 | 931 | 814 | 87.4 | 0.3 |
| 匝瑳郡 | 63 | 59 | 93.7 | 0.8 | 1,487 | 1,438 | 96.7 | 0.6 |
| 山武郡 | 490 | 463 | 94.5 | 6.1 | 9,821 | 9,718 | 99.0 | 4.0 |
| 長生郡 | 192 | 179 | 93.2 | 2.3 | 6,492 | 6,031 | 92.9 | 2.5 |
| 夷隅郡 | 177 | 156 | 88.1 | 2.0 | 3,409 | 3,034 | 89.0 | 1.2 |
| 安房郡 | 159 | 143 | 89.9 | 1.9 | 2,184 | 2,085 | 95.5 | 0.9 |

(注) 従業者3人以下は除く。

資料 統計係

数値を四捨五入したため、総数と内容の計が一致しないものがある。
白井市の、平成12年データは印旛郡白井町のものである。

4 市郡別製造品出荷額等

各年12.31 工業統計調査 単位 万円

| 市郡 | 年次 | 平成 12年 | 平成 13年 | 前年比 % (13 / 12) | 平成 13年 構成比 % |
|-----------|----|---------------|---------------|--------------------|-----------------|
| 総 数 | | 1,145,733,115 | 1,088,519,983 | 95.0 | 100.0 |
| 市 部 | | 1,041,284,197 | 992,137,260 | 95.3 | 91.1 |
| 郡 部 | | 104,448,918 | 96,382,723 | 92.3 | 8.9 |
| 千 葉 市 | | 93,930,352 | 86,425,610 | 92.0 | 7.9 |
| 銚 子 市 | | 19,205,532 | 18,664,545 | 97.2 | 1.7 |
| 市 川 市 | | 44,912,585 | 40,427,698 | 90.0 | 3.7 |
| 船 橋 市 | | 59,127,694 | 56,394,807 | 95.4 | 5.2 |
| 館 山 市 | | 5,598,627 | 3,733,301 | 66.7 | 0.3 |
| 木 更 津 市 | | 26,129,188 | 44,228,040 | 169.3 | 4.1 |
| 松 戸 市 | | 46,795,923 | 42,999,871 | 91.9 | 4.0 |
| 野 田 市 | | 28,497,097 | 26,043,193 | 91.4 | 2.4 |
| 佐 原 市 | | 2,424,701 | 3,050,716 | 125.8 | 0.3 |
| 茂 原 市 | | 33,978,653 | 29,911,717 | 88.0 | 2.7 |
| 成 田 市 | | 16,288,400 | 16,024,779 | 98.4 | 1.5 |
| 佐 倉 市 | | 34,233,032 | 33,092,328 | 96.7 | 3.0 |
| 東 金 市 | | 17,896,544 | 21,780,913 | 121.7 | 2.0 |
| 八 日 市 場 市 | | 4,767,008 | 4,135,267 | 86.7 | 0.4 |
| 旭 市 | | 5,637,990 | 5,093,412 | 90.3 | 0.5 |
| 習 志 野 市 | | 21,828,954 | 19,290,268 | 88.4 | 1.8 |
| 柏 市 | | 37,873,882 | 37,885,827 | 100.0 | 3.5 |
| 勝 浦 市 | | 843,561 | 817,561 | 96.9 | 0.1 |
| 市 原 市 | | 313,331,098 | 295,449,435 | 94.3 | 27.1 |
| 流 山 市 | | 6,484,731 | 5,754,834 | 88.7 | 0.5 |
| 八 千 代 市 | | 23,743,224 | 22,240,720 | 93.7 | 2.0 |
| 我 孫 子 市 | | 48,555,348 | 28,307,378 | 58.3 | 2.6 |
| 鴨 川 市 | | 2,053,592 | 2,115,195 | 103.0 | 0.2 |
| 鎌 ヶ 谷 市 | | 3,899,936 | 3,552,920 | 91.1 | 0.3 |
| 君 津 市 | | 49,549,742 | 46,892,289 | 94.6 | 4.3 |
| 富 津 市 | | 5,384,835 | 6,373,645 | 118.4 | 0.6 |
| 浦 安 市 | | 9,183,547 | 10,025,632 | 109.2 | 0.9 |
| 四 街 道 市 | | 1,436,764 | 1,344,090 | 93.5 | 0.1 |
| 袖 ヶ 浦 市 | | 62,704,076 | 65,169,171 | 103.9 | 6.0 |
| 八 街 市 | | 4,450,359 | 4,566,559 | 102.6 | 0.4 |
| 印 西 市 | | 1,216,983 | 1,066,924 | 87.7 | 0.1 |
| 白 井 市 | | 9,320,239 | 9,278,615 | 99.6 | 0.9 |
| 東 葛 飾 郡 | | 13,260,750 | 12,626,316 | 95.2 | 1.2 |
| 印 旛 郡 | | 10,138,848 | 11,030,579 | 108.8 | 1.0 |
| 香 取 郡 | | 22,076,771 | 21,486,658 | 97.3 | 2.0 |
| 海 上 郡 | | 891,917 | 858,832 | 96.3 | 0.1 |
| 匝 瑳 郡 | | 3,054,036 | 3,143,187 | 102.9 | 0.3 |
| 山 武 郡 | | 26,542,160 | 25,019,927 | 94.3 | 2.3 |
| 長 生 郡 | | 20,348,399 | 14,593,077 | 71.7 | 1.3 |
| 夷 隅 郡 | | 5,928,820 | 5,530,480 | 93.3 | 0.5 |
| 安 房 郡 | | 2,207,217 | 2,093,667 | 94.9 | 0.2 |

(注) 従業者3人以下は除く。

資料 統計係

数値を四捨五入したため、総数と内容の計が一致しないものがある。
白井市の、平成12年データは印旛郡白井町のものである。

5 市郡別付加価値額

工業統計調査 単位 万円

| 市郡 | 年次 | 平成 12年 | 平成 13年 | 前年比 % (13 / 12) | 平成 13年 構成比 % |
|-------|----|-------------|-------------|--------------------|-----------------|
| 総数 | | 400,084,012 | 341,367,757 | 85.3 | 100.0 |
| 市部 | | 359,916,775 | 303,607,856 | 84.4 | 88.9 |
| 郡部 | | 40,167,237 | 37,759,901 | 94.0 | 11.1 |
| 千葉市 | | 33,445,168 | 31,342,216 | 93.7 | 9.2 |
| 銚子市 | | 8,579,244 | 8,154,669 | 95.1 | 2.4 |
| 市川市 | | 15,775,974 | 12,012,595 | 76.1 | 3.5 |
| 船橋市 | | 20,862,790 | 19,994,466 | 95.8 | 5.9 |
| 館山市 | | 3,428,362 | 1,216,069 | 35.5 | 0.4 |
| 木更津市 | | 4,393,482 | 4,371,128 | 99.5 | 1.3 |
| 松戸市 | | 23,110,278 | 20,368,885 | 88.1 | 6.0 |
| 野田市 | | 11,057,478 | 10,384,976 | 93.9 | 3.0 |
| 佐原市 | | 1,126,844 | 1,726,366 | 153.2 | 0.5 |
| 茂原市 | | 12,730,734 | 6,621,594 | 52.0 | 1.9 |
| 成田市 | | 9,653,883 | 9,312,100 | 96.5 | 2.7 |
| 佐倉市 | | 10,504,751 | 12,724,316 | 121.1 | 3.7 |
| 東金市 | | 4,222,553 | 4,835,586 | 114.5 | 1.4 |
| 八日市場市 | | 2,051,883 | 1,811,393 | 88.3 | 0.5 |
| 旭市 | | 2,192,454 | 1,863,492 | 85.0 | 0.5 |
| 習志野市 | | 7,999,858 | 7,415,090 | 92.7 | 2.2 |
| 柏市 | | 14,417,733 | 13,750,017 | 95.4 | 4.0 |
| 勝浦市 | | 351,530 | 398,571 | 113.4 | 0.1 |
| 市原市 | | 92,852,981 | 66,137,112 | 71.2 | 19.4 |
| 流山市 | | 2,515,739 | 2,213,170 | 88.0 | 0.6 |
| 八千代市 | | 8,869,321 | 9,148,983 | 103.2 | 2.7 |
| 我孫子市 | | 13,181,911 | 3,143,258 | 23.8 | 0.9 |
| 鴨川市 | | 819,235 | 731,817 | 89.3 | 0.2 |
| 鎌ヶ谷市 | | 1,732,959 | 1,654,716 | 95.5 | 0.5 |
| 君津市 | | 19,735,038 | 18,622,057 | 94.4 | 5.5 |
| 富津市 | | 2,091,699 | 3,685,537 | 176.2 | 1.1 |
| 浦安市 | | 3,026,082 | 3,346,007 | 110.6 | 1.0 |
| 四街道市 | | 631,954 | 668,046 | 105.7 | 0.2 |
| 袖ヶ浦市 | | 22,163,232 | 19,876,986 | 89.7 | 5.8 |
| 八街市 | | 1,962,467 | 2,122,061 | 108.1 | 0.6 |
| 印西市 | | 342,791 | 241,478 | 70.4 | 0.1 |
| 白井市 | | 4,086,367 | 3,713,099 | 90.9 | 1.1 |
| 東葛飾郡 | | 6,200,077 | 5,397,798 | 87.1 | 1.6 |
| 印旛郡 | | 4,210,799 | 4,560,482 | 108.3 | 1.3 |
| 香取郡 | | 8,189,497 | 8,197,425 | 100.1 | 2.4 |
| 海上郡 | | 370,606 | 383,642 | 103.5 | 0.1 |
| 匝瑳郡 | | 845,270 | 976,968 | 115.6 | 0.3 |
| 山武郡 | | 9,508,955 | 9,267,677 | 97.5 | 2.7 |
| 長生郡 | | 7,205,237 | 5,574,971 | 77.4 | 1.6 |
| 夷隅郡 | | 2,601,985 | 2,397,210 | 92.1 | 0.7 |
| 安房郡 | | 1,034,811 | 1,003,728 | 97.0 | 0.3 |

(注) 従業者3人以下は除く

資料 統計係

数値を四捨五入したため、総数と内容の計が一致しないものがある。
白井市の、平成12年データは印旛郡白井町のものである。

商 業

1 商業の推移

| 商業統計調査 単位 万円 | | | | | | |
|--------------|-----|-----|-------|-----------|---------|----------|
| 年次 | 分類 | 商店数 | 従業者数 | 年間商品販売額 | 商品手持額 | 売場面積 (㎡) |
| 平成 6年 | 卸 売 | 228 | 1,625 | 6,513,677 | 414,927 | - |
| | 小 売 | 963 | 4,600 | 7,665,860 | 884,341 | 77,569 |
| 9 | 卸 売 | 198 | 1,347 | 5,814,180 | 360,406 | - |
| | 小 売 | 907 | 4,374 | 7,958,518 | 785,714 | 74,143 |
| 11 | 卸 売 | 212 | 1,395 | 5,229,753 | - | - |
| | 小 売 | 876 | 4,451 | 7,048,622 | - | 77,978 |
| 14 | 卸 売 | 179 | 1,183 | 4,292,544 | 309,455 | - |
| | 小 売 | 812 | 4,501 | 6,813,934 | 645,454 | 78,193 |

(注) 飲食店は含まない。

資料 統計係

平成 11年は簡易調査。

なお、商業統計調査は平成 9年以降の調査から5年ごとに実施し、その中間年(調査の2年後)に簡易な調査を実施することとし、11年調査が第1回の簡易調査である。

2 業種別従業者数及び年間商品販売額等

| 平14.6.1商業統計調査 単位 万円 | | | | | |
|---------------------|-----|-------|------------|---------|---------|
| 産業(中)分類 | 商店数 | 従業者数 | 年間商品販売額 | 商品手持額 | 売場面積(㎡) |
| 総 数 | 991 | 5,684 | 11,106,478 | 954,909 | 78,193 |
| 各種商品卸売業 | - | - | - | - | - |
| 繊維品・衣服等卸売業 | 5 | 12 | 13,251 | 1,578 | - |
| 飲食料品卸売業 | 68 | 423 | 1,562,211 | 73,653 | - |
| 建築材料、鉱物・金属材料卸売業 | 41 | 367 | 976,572 | 111,133 | - |
| 機械器具卸売業 | 27 | 155 | 645,493 | 26,950 | - |
| その他の卸売業 | 38 | 200 | 1,082,020 | 93,767 | - |
| 各種商品小売業 | 2 | x | x | x | x |
| 織物・衣服・身の回り品小売業 | 112 | 422 | 570,522 | 149,730 | 13,451 |
| 飲食料品小売業 | 302 | 1,869 | 2,742,409 | 112,896 | 27,069 |
| 自動車・自転車小売業 | 43 | 261 | 578,956 | 32,642 | 1,334 |
| 家具・じゅう器・機械器具小売業 | 80 | 243 | 361,299 | 54,251 | 7,848 |
| その他の小売業 | 257 | 1,453 | 2,050,195 | 251,896 | 20,844 |

(注) 集計の秘匿処理の関係上、総数と産業分類毎の計が一致しない。

資料 統計係

3 業態別小売事業所数,従業者数及び年間商品販売額等

平14.6.1 商業統計調査 単位 万円

| 業 種 | 事業所数 | 従業者数 | 年間商品販売額 | 商品手持額 | 売場面積 (m ²) |
|------------|------|-------|-----------|---------|------------------------|
| 総 数 | 812 | 4,501 | 6,813,934 | 645,454 | 78,193 |
| 百貨店 | - | - | - | - | - |
| 総合スーパー | 1 | x | x | x | x |
| 専門スーパー | 24 | 718 | 1,456,297 | 83,556 | 17,021 |
| コンビニエンスストア | 14 | 191 | 310,251 | 7,141 | 1,770 |
| ドラッグストア | 9 | 80 | 195,097 | 25,071 | 2,569 |
| その他のスーパー | 42 | 305 | 771,412 | 62,069 | 8,356 |
| 専門店 | 456 | 2,104 | 2,606,785 | 251,901 | 26,491 |
| 中心店 | 265 | 850 | 963,539 | 171,677 | 14,574 |
| その他の小売店 | 1 | x | x | x | x |

資料 統計係

4 地区別事業所数,従業者数及び年間商品販売額

平9.7.1商業統計調査 単位 万円

| 地 区 | 総 数 | 卸売事業所数 | 小 売 事 業 所 | | |
|-----|-------|--------|-----------|-------|-----------|
| | | | 事業所数 | 従業者数 | 年間商品販売額 |
| 総 数 | 1,105 | 198 | 907 | 4,374 | 7,958,518 |
| 館 山 | 178 | 35 | 143 | 601 | 1,044,166 |
| 北 条 | 535 | 85 | 450 | 2,503 | 4,404,907 |
| 那 古 | 97 | 29 | 68 | 287 | 503,052 |
| 船 形 | 95 | 13 | 82 | 250 | 309,211 |
| 西 岬 | 42 | 3 | 39 | 69 | 69,957 |
| 神 戸 | 46 | 9 | 37 | 136 | 234,127 |
| 富 崎 | 21 | 2 | 19 | 34 | 31,371 |
| 豊 房 | 15 | 2 | 13 | 22 | 42,101 |
| 館 野 | 55 | 16 | 39 | 289 | 930,767 |
| 九 重 | 21 | 4 | 17 | 82 | 223,009 |

(注)小売業の従業者数・販売額については字集計の秘匿処理の関係上、
総数と地区毎の計が一致しない。

資料 統計係

5 各市の商業

平14.6.1 商業統計調査 単位 万円

| 市 | 事業所数 | 従業者数 | 年間商品販売額 | | | |
|-------|--------|---------|---------------|---------|-------------|-------------|
| | | | 総額 | 前回(9年)比 | 卸売業 | 小売業 |
| 県計 | 54,686 | 430,162 | 1,229,418,329 | 88.2% | 660,703,017 | 568,715,312 |
| 市計 | 47,669 | 391,664 | 1,157,378,089 | 89.1 | 634,002,866 | 523,375,223 |
| 千葉市 | 8,015 | 79,601 | 366,304,442 | 80.0 | 262,734,560 | 103,569,882 |
| 銚子市 | 1,592 | 7,496 | 19,389,082 | 97.8 | 11,772,146 | 7,616,936 |
| 市川市 | 3,572 | 25,950 | 63,042,875 | 85.9 | 28,328,786 | 34,714,089 |
| 船橋市 | 4,474 | 38,910 | 112,303,124 | 84.9 | 58,598,111 | 53,705,013 |
| 館山市 | 991 | 5,684 | 11,106,478 | 80.6 | 4,292,544 | 6,813,934 |
| 木更津市 | 1,459 | 10,533 | 28,316,566 | 84.0 | 15,976,663 | 12,339,903 |
| 松戸市 | 3,815 | 31,142 | 81,713,674 | 100.9 | 39,757,406 | 41,956,268 |
| 野田市 | 1,157 | 8,573 | 20,568,508 | 62.0 | 9,618,165 | 10,950,343 |
| 佐原市 | 856 | 4,637 | 9,581,134 | 84.0 | 4,277,263 | 5,303,871 |
| 茂原市 | 1,197 | 8,746 | 20,646,901 | 91.1 | 8,056,582 | 12,590,319 |
| 成田市 | 1,304 | 13,268 | 33,152,315 | 114.1 | 14,548,391 | 18,603,924 |
| 佐倉市 | 1,271 | 9,990 | 18,753,897 | 78.5 | 5,662,717 | 13,091,180 |
| 東金市 | 620 | 4,700 | 9,923,442 | 91.2 | 3,190,349 | 6,733,093 |
| 八日市場市 | 532 | 2,790 | 5,963,650 | 79.1 | 2,172,159 | 3,791,491 |
| 旭市 | 719 | 4,452 | 10,637,394 | 85.0 | 4,504,558 | 6,132,836 |
| 習志野市 | 995 | 10,704 | 24,351,009 | 77.8 | 10,626,168 | 13,724,841 |
| 柏市 | 2,618 | 24,791 | 83,980,380 | 104.2 | 42,647,192 | 41,333,188 |
| 勝浦市 | 400 | 1,794 | 4,105,355 | 112.5 | 2,444,922 | 1,660,433 |
| 市原市 | 2,257 | 18,740 | 40,662,685 | 90.5 | 15,400,057 | 25,262,628 |
| 流山市 | 1,037 | 8,025 | 18,247,769 | 98.9 | 7,448,471 | 10,799,298 |
| 八千代市 | 1,318 | 11,162 | 28,398,547 | 107.2 | 13,268,566 | 15,129,981 |
| 我孫子市 | 892 | 6,918 | 13,443,155 | 92.5 | 4,387,273 | 9,055,882 |
| 鴨川市 | 554 | 3,308 | 7,373,212 | 91.5 | 3,255,053 | 4,118,159 |
| 鎌ヶ谷市 | 644 | 4,497 | 7,862,447 | 86.4 | 2,074,342 | 5,788,105 |
| 君津市 | 849 | 6,340 | 15,455,793 | 97.8 | 6,303,580 | 9,152,213 |
| 富津市 | 636 | 3,424 | 4,802,088 | 74.9 | 1,212,805 | 3,589,283 |
| 浦安市 | 1,042 | 11,067 | 41,643,857 | 101.6 | 28,147,670 | 13,496,187 |
| 四街道市 | 656 | 5,085 | 10,561,504 | 98.3 | 3,782,405 | 6,779,099 |
| 袖ヶ浦市 | 410 | 3,283 | 7,734,698 | 116.9 | 3,253,043 | 4,481,655 |
| 八街市 | 633 | 5,653 | 12,937,454 | 100.0 | 6,661,726 | 6,275,728 |
| 印西市 | 421 | 3,218 | 5,218,387 | 94.9 | 707,460 | 4,510,927 |
| 白井市 | 301 | 3,412 | 8,466,192 | 87.9 | 3,721,822 | 4,744,370 |
| 富里市 | 432 | 3,771 | 10,730,075 | 106.0 | 5,169,911 | 5,560,164 |

(注) 飲食店は含まない。

数値を四捨五入したため、総数と内容の計が一致しないものがある。

資料 統計係

運輸・通信

1 JR東日本駅別輸送状況

| 年度,月 | 旅客(乗客)数 | | |
|--------|-----------|---------|--------|
| | 館山駅 | 那古船形駅 | 九重駅 |
| 平成10年度 | 1,550,004 | 121,249 | 37,900 |
| 11 | 1,484,862 | 116,388 | 35,136 |
| 12 | 1,409,265 | 108,770 | 31,755 |
| 13 | 1,346,850 | 102,200 | 25,550 |
| 14 | 1,287,720 | 97,090 | 31,025 |

資料 JR東日本(株) 千葉支社

2 バス運行状況

(1) JRバス

平成14年度

| 運行区間 | 路線延長 | 停留所数 | 1日平均乗車人員 |
|----------------|---------|------|----------|
| 館山駅～神戸～白浜 | 18.2 km | 45 | 503 |
| 館山駅～南房パラダイス～白浜 | 33.9 | 60 | 342 |
| 館山駅～豊房～白浜 | 13.8 | 28 | 65 |
| 館山駅～坂田～洲崎～伊戸 | 14.3 | 45 | 113 |
| 館山駅～小沼～伊戸 | 12.4 | 38 | 59 |

資料 JRバス関東(株) 館山支店

(2) 館山日東バス

平成14年度

| 運行区間 | 路線延長 | 停留所数 | 1日平均乗車人員 |
|---------------------|---------|------|----------|
| 金谷線(館山航空隊～東京湾フェリー前) | 30.1 km | 75 | 560 |
| 平郡線(館山駅前～平郡車庫) | 18.8 | 45 | 52 |
| 丸線(館山駅前～川谷) | 16.1 | 41 | 70 |
| 千倉線(館山駅前～平館車庫) | 14.2 | 36 | 99 |
| 和田線(館山駅前～お花畑) | 19.6 | 49 | 146 |
| 安房医師会病院線(医師会病院～南無谷) | 14.1 | 40 | 50 |

資料 館山日東バス(株)

(3) 定期観光バス

平成14年度

| 運行区間 | 路線延長 | 停留所数 | 1日平均乗車人員 |
|--|---------|------|----------|
| 館山駅～水中観光船～南房パラダイス～野島崎灯台～ローズマリー公園～太海フラワーセンター～鴨川シーワールド～鴨川駅 | 76.4 km | 6 | 0.8 |

(注)平成14年5月3日をもって廃止。

資料 JRバス関東(株) 館山支店

(4) バス・タクシーの台数

各年1月1日 現在

| 年次 | 定期バス | 観光バス | タクシー |
|-------|------|------|------|
| 平成11年 | 56 | 19 | 68 |
| 12 | 55 | 20 | 70 |
| 13 | 47 | 14 | 67 |
| 14 | 46 | 14 | 67 |
| 15 | 41 | 19 | 70 |

(注)市内営業所所属台数

資料 JRバス関東(株)館山支店 館山日東バス(株)
 日東交通(株)館山観光営業所 鏡浦自動車(株)
 館山タクシー(株) 中央交通(株)
 南房タクシー(株) (株)昼夜タクシー

3 車種別在籍自動車台数

各年4月1日現在

| 年次 | 総数 | 貨物自動車 | 乗合自動車 | 普通乗用自動車 | 貨客兼用車 | 小型乗用自動車 | 特殊用途自動車 |
|-------|--------|-------|-------|---------|-------|---------|---------|
| 平成11年 | 38,594 | 2,115 | 115 | 3,935 | 909 | 11,458 | 477 |
| 12 | 38,670 | 2,035 | 113 | 4,240 | 849 | 11,172 | 491 |
| 13 | 38,938 | 2,004 | 113 | 4,515 | 810 | 10,834 | 506 |
| 14 | 39,011 | 1,998 | 119 | 4,775 | 743 | 10,543 | 490 |
| 15 | 39,130 | 1,921 | 114 | 4,991 | 698 | 10,243 | 466 |

(続)

| 年次 | 小型特殊自動車 | | 原付自転車 | 軽自動車 二輪車 | 二輪 小型 | 軽四輪 貨物車 | 軽四輪 乗用車 |
|-------|---------|----|-------|-------------|----------|------------|------------|
| | 農 | 他 | | | | | |
| 平成11年 | 1,017 | 63 | 5,625 | 443 | 416 | 7,442 | 4,579 |
| 12 | 973 | 62 | 5,456 | 441 | 419 | 7,233 | 5,186 |
| 13 | 941 | 64 | 5,300 | 423 | 427 | 7,161 | 5,840 |
| 14 | 918 | 61 | 5,113 | 411 | 414 | 7,084 | 6,342 |
| 15 | 912 | 62 | 5,006 | 399 | 420 | 7,048 | 6,850 |

(注) 課税対象となった台数である。

資料 安房支庁
市税務課

4 電話施設状況

各年3月末現在

| 年次 | 加入電話 | | | | | 公衆電話 | | |
|-------|-------------------|------------------|-------------------|-------------------|-----------|--------------|------------|-------------|
| | 総数 | 利用種別 | | 種類別 | | 総数 | ボックス | 委託 |
| | | 事務専用 | 住宅用 | 単独 | 共同 | | | |
| 平成11年 | 26,987 (1,193) | 8,435 (824) | 18,552 (369) | 26,967 (1,193) | 20 (0) | 397 | 90 | 307 |
| 12 | 26,761 (2,218) | 8,178 (1,368) | 18,583 (850) | 26,733 (2,218) | 28 (0) | 392 (75) | 82 (32) | 310 (43) |
| 13 | 26,571 (3,458) | 8,040 (1,870) | 18,531 (1,588) | 26,545 (3,458) | 26 (0) | 367 (71) | 74 (33) | 293 (38) |
| 14 | 26,199 (4,000) | 7,753 (2,116) | 18,446 (1,884) | ... | ... | 363 (70) | 72 (43) | 291 (27) |
| 15 | 22,001 (3,994) | ... | ... | ... | ... | 281 (...) | ... | ... |

(注1) ()書きは、ISDN回線で再掲

資料 NTT東日本(株)千葉支店

(注2) 平成14年は、隣接市町村の一部地域を含む

(注3) 記載の数値は、NTT東日本(株)の通信施設(契約)のみの数値であり、他通信事業者の数値は含まれていない。

5 郵便物引受配達数

(1)通常郵便物 (館山郵便局扱い)

| 年 度 | 総 数 | 引 受 | | | 配 達 | | |
|--------|------------|-----------|--------|---------|-----------|--------|---------|
| | | 普 通 | 速 達 | 書 留 | 普 通 | 速 達 | 書 留 |
| 平成10年度 | 10,767,482 | 4,333,300 | 29,479 | 136,061 | 6,091,050 | 73,164 | 104,428 |
| 11 | 11,045,534 | 4,099,085 | 26,757 | 174,857 | 6,507,700 | 65,115 | 172,020 |
| 12 | 11,067,781 | 4,046,620 | 37,926 | 168,925 | 6,652,455 | 62,402 | 99,453 |
| 13 | 11,373,432 | 3,855,523 | 41,865 | 74,166 | 7,221,034 | 65,220 | 115,624 |
| 14 | 11,370,521 | 3,654,822 | 20,685 | 38,849 | 7,503,572 | 58,218 | 94,375 |

資料 館山郵便局

(西岬郵便局扱い)

| 年 度 | 総 数 | 引 受 | | | 配 達 | | |
|--------|---------|--------|-------|-------|---------|-------|--------|
| | | 普 通 | 速 達 | 書 留 | 普 通 | 速 達 | 書 留 |
| 平成10年度 | 615,722 | 69,500 | 2,228 | 2,156 | 529,176 | 3,310 | 9,352 |
| 11 | 625,277 | 71,415 | 1,493 | 2,060 | 536,547 | 2,568 | 11,194 |
| 12 | 669,565 | 84,153 | 1,561 | 2,405 | 571,299 | 2,305 | 7,842 |
| 13 | 629,863 | 83,208 | 1,489 | 2,311 | 532,941 | 2,285 | 7,629 |
| 14 | 625,657 | 81,905 | 1,462 | 2,148 | 530,865 | 2,196 | 7,081 |

資料 西岬郵便局

(布良郵便局扱い)

| 年 度 | 総 数 | 引 受 | | | 配 達 | | |
|--------|---------|---------|-------|-------|---------|-------|--------|
| | | 普 通 | 速 達 | 書 留 | 普 通 | 速 達 | 書 留 |
| 平成10年度 | 725,589 | 128,440 | 2,096 | 2,109 | 578,291 | 3,292 | 11,361 |
| 11 | 724,538 | 127,695 | 1,976 | 3,563 | 574,526 | 3,132 | 13,646 |
| 12 | 710,980 | 125,563 | 1,901 | 3,462 | 563,421 | 3,081 | 13,552 |
| 13 | 712,336 | 128,074 | 1,206 | 1,851 | 569,055 | 2,644 | 9,506 |
| 14 | 618,748 | 111,424 | 1,050 | 1,815 | 495,077 | 1,068 | 8,314 |

資料 布良郵便局

(2)小包郵便物 (館山郵便局扱い)

| 年 度 | 総 数 | 引 受 | | | 配 達 | | |
|--------|--------|--------|-----|-------|--------|-------|-------|
| | | 普 通 | 速 達 | 書 留 | 普 通 | 速 達 | 書 留 |
| 平成10年度 | 78,469 | 16,249 | 275 | 1,588 | 54,415 | 1,102 | 4,840 |
| 11 | 80,942 | 15,994 | 177 | 920 | 57,943 | 1,018 | 4,890 |
| 12 | 78,434 | 14,889 | 143 | 1,109 | 56,647 | 616 | 5,030 |
| 13 | 82,791 | 15,802 | 149 | 1,710 | 59,339 | 942 | 4,849 |
| 14 | 86,373 | 16,042 | 184 | 1,141 | 63,597 | 837 | 4,572 |

資料 館山郵便局

(西岬郵便局扱い)

| 年 度 | 総 数 | 引 受 | | | 配 達 | | |
|--------|-------|-------|-----|-----|-------|-----|-----|
| | | 普 通 | 速 達 | 書 留 | 普 通 | 速 達 | 書 留 |
| 平成10年度 | 4,917 | 1,976 | 10 | 13 | 2,507 | 241 | 170 |
| 11 | 5,155 | 1,453 | 36 | 14 | 3,227 | 290 | 135 |
| 12 | 5,222 | 1,576 | 31 | 6 | 3,144 | 310 | 155 |
| 13 | 4,819 | 1,489 | 29 | 6 | 2,843 | 298 | 154 |
| 14 | 4,683 | 1,407 | 25 | 5 | 2,811 | 285 | 150 |

資料 西岬郵便局

(布良郵便局扱い)

| 年 度 | 総 数 | 引 受 | | | 配 達 | | |
|--------|-------|-------|-----|-----|-------|-----|-----|
| | | 普 通 | 速 達 | 書 留 | 普 通 | 速 達 | 書 留 |
| 平成10年度 | 6,947 | 1,360 | 53 | 3 | 5,249 | 103 | 179 |
| 11 | 6,650 | 1,172 | 26 | 14 | 5,120 | 107 | 211 |
| 12 | 7,598 | 2,200 | 30 | 5 | 5,070 | 96 | 197 |
| 13 | 7,035 | 1,228 | 37 | 6 | 5,425 | 111 | 228 |
| 14 | 6,672 | 2,295 | 5 | 9 | 4,220 | 4 | 139 |

資料 布良郵便局

(3)年賀郵便物 (館山郵便局扱い)

| 年 度 | 総 数 | 引 受 | 到 着 | 差 立 | 配 達 |
|--------|-----------|-----------|-----------|-----------|-----------|
| 平成10年度 | 5,215,200 | 1,292,500 | 1,315,100 | 1,461,400 | 1,146,200 |
| 11 | 5,152,150 | 1,229,770 | 1,314,600 | 1,460,900 | 1,146,880 |
| 12 | 6,727,600 | 1,275,600 | 2,088,200 | 2,223,600 | 1,140,200 |
| 13 | 4,065,800 | 1,214,500 | 818,400 | 933,100 | 1,099,800 |
| 14 | 4,087,520 | 1,149,150 | 894,610 | 927,450 | 1,116,310 |

資料 館山郵便局

(西岬郵便局扱い)

| 年 度 | 総 数 | 引 受 | 到 着 | 差 立 | 配 達 |
|--------|---------|--------|--------|--------|--------|
| 平成10年度 | 236,348 | 51,826 | 66,348 | 48,020 | 70,154 |
| 11 | 250,424 | 54,612 | 70,600 | 55,142 | 70,070 |
| 12 | 244,738 | 56,084 | 66,285 | 51,486 | 70,883 |
| 13 | 243,092 | 55,865 | 66,174 | 50,958 | 70,095 |
| 14 | 240,700 | 54,361 | 65,671 | 50,903 | 69,765 |

資料 西岬郵便局

(布良郵便局扱い)

| 年 度 | 総 数 | 引 受 | 到 着 | 差 立 | 配 達 |
|--------|---------|--------|---------|--------|---------|
| 平成10年度 | 355,400 | 77,500 | 100,200 | 77,500 | 100,200 |
| 11 | 348,400 | 77,200 | 97,000 | 77,200 | 97,000 |
| 12 | 350,200 | 76,400 | 98,700 | 80,100 | 95,000 |
| 13 | 327,800 | 72,300 | 91,600 | 73,200 | 90,700 |
| 14 | 305,000 | 66,000 | 86,500 | 64,500 | 88,000 |

資料 布良郵便局

XI 電気・ガス・水道

1 電気

(1) 電灯

(館山営業センター管内)

| 年 度 | 定 額 電 灯 | | | 従量電灯 A B | | | 従量電灯 C | | | 臨 時 電 灯 | | |
|--------|---------|-----|-------|----------|---------|---------|--------|--------|--------|---------|-------|-------|
| | 需 要 高 | | 使 用 | 需 要 高 | | 使 用 | 需 要 高 | | 使 用 | 需 要 高 | | 使 用 |
| | 口数 | KW | 電力量 | 口数 | KW | 電力量 | 口数 | KW | 電力量 | 口数 | KW | 電力量 |
| 平成10年度 | 2,547 | 312 | 1,098 | 76,153 | 221,898 | 229,832 | 5,194 | 65,412 | 64,677 | 432 | 1,038 | 1,432 |
| 11 | 2,514 | 311 | 1,100 | 76,523 | 226,688 | 235,752 | 5,300 | 66,641 | 65,048 | 425 | 829 | 1,354 |
| 12 | 2,487 | 310 | 1,087 | 77,023 | 231,600 | 237,955 | 5,395 | 67,591 | 64,792 | 407 | 964 | 1,238 |
| 13 | 2,451 | 306 | 1,071 | 77,280 | 235,248 | 235,986 | 5,408 | 67,816 | 63,331 | 398 | 943 | 1,259 |
| 14 | 2,410 | 302 | 1,054 | 77,346 | 238,510 | 241,341 | 5,444 | 68,282 | 62,645 | 342 | 777 | 1,377 |

(注) MWH (メガワットアワー) = 1,000KWH

資料 東京電力(株) 館山営業センター

(2) 電力

(館山営業センター管内)

| 年 度 | 業 務 用 電 力 | | | 低 圧 電 力 | | | 高 圧 電 力 A | | | 高 圧 電 力 B | | |
|--------|-----------|--------|---------|---------|--------|--------|-----------|--------|--------|-----------|--------|---------|
| | 需 要 高 | | 使 用 | 需 要 高 | | 使 用 | 需 要 高 | | 使 用 | 需 要 高 | | 使 用 |
| | 口数 | KW | 電力量 | 口数 | KW | 電力量 | 口数 | KW | 電力量 | 口数 | KW | 電力量 |
| 平成10年度 | 618 | 72,869 | 199,353 | 13,254 | 84,639 | 79,795 | 292 | 29,900 | 84,904 | 4 | 2,930 | 12,964 |
| 11 | 624 | 73,821 | 209,066 | 13,201 | 84,189 | 81,397 | 295 | 30,328 | 88,630 | 6 | 4,200 | 14,275 |
| 12 | 628 | 73,760 | 215,270 | 13,109 | 83,671 | 80,307 | 295 | 29,481 | 88,218 | 7 | 4,992 | 20,135 |
| 13 | 634 | 73,305 | 212,980 | 13,010 | 83,062 | 77,896 | 291 | 28,518 | 85,994 | 9 | 6,154 | 22,552 |
| 14 | 638 | 74,098 | 216,025 | 12,811 | 81,247 | 74,018 | 295 | 29,168 | 85,549 | 16 | 36,506 | 128,879 |

(注) MWH (メガワットアワー) = 1,000KWH

資料 東京電力(株) 館山営業センター

2 ガス(都市ガス)

| 年 度 | ガス管延長 (m) | 利 用 戸 数 | | | 年 間 消 費 量 (1,000kcal/m ³) | |
|--------|--------------|---------|-------|-------|---------------------------------------|-----------|
| | | 総 数 | 家 庭 用 | 営 業 用 | 家 庭 用 | 営 業 用 |
| 平成10年度 | 42,205 | 2,539 | 2,169 | 370 | 6,873,120 | 4,636,335 |
| 11 | 42,325 | 2,544 | 2,172 | 382 | 6,788,445 | 4,649,115 |
| 12 | 42,388 | 2,560 | 2,179 | 381 | 6,853,215 | 4,703,430 |
| 13 | 43,154 | 2,576 | 2,203 | 373 | 6,888,705 | 4,457,355 |
| 14 | 43,287 | 2,572 | 2,204 | 368 | 6,760,350 | 4,320,045 |

資料 房州瓦斯(株)

3 上下水道

(1) 上水道

| 年 度 | 給水戸数 | 年間給水量 (m ³) | 配水管延長 (m) | 水道需用用途別 栓数 | | | |
|--------|--------|----------------------------|--------------|------------|-------------|------|-------|
| | | | | 生活用水 | 業 務 営業用水 | 工場用水 | その他 |
| 平成10年度 | 20,457 | 5,385,504 | 371,408 | 17,376 | 1,423 | 76 | 1,577 |
| 11 | 20,518 | 5,449,318 | 377,361 | 17,774 | 1,445 | 75 | 1,585 |
| 12 | 20,920 | 5,518,342 | 382,218 | 17,801 | 1,438 | 73 | 1,608 |
| 13 | 21,360 | 5,485,703 | 385,871 | 18,201 | 1,450 | 72 | 1,637 |
| 14 | 21,567 | 5,421,157 | 386,271 | 18,379 | 1,471 | 72 | 1,645 |

(注) 配水管延長については、富浦町、三芳村を含む。

資料 三芳水道企業団

(2) 上水道事業一覧

平15.3月末現在

| 名 称 | 給 水 人 口 | | 配 水 管 延 長 (m) | 給水戸数 | 給 水 栓 | 年 間 給水量 (m ³) |
|---------|-------------|-------------|---------------------|--------|--------|---------------------------------|
| | 計 画 給水人口 | 現 在 給水人口 | | | | |
| 三芳水道企業団 | 48,394 | 48,070 | 386,271 | 21,567 | 21,567 | 5,421,157 |

(注) 10年4月1日、館山市水道と三芳水道企業団が統合し、三芳水道企業団となった。

配水管延長については、富浦町、三芳村を含む。

資料 三芳水道企業団

(3) 下水道

| 年 度 | 下 水 道 施 設 | | 処理区域 面積 (h) | 処理区域 内 人 口 | 全人口に対する 普及率 (%) | 年間処理 水量 (m ³) |
|--------|-----------|-----------|----------------|---------------|--------------------|------------------------------|
| | 処理場数 | 管渠延長 (m) | | | | |
| 平成10年度 | 1 | 13,448.92 | 48.9 | 1,682 | 3.2 | 35,247 |
| 11 | 1 | 16,614.13 | 61.2 | 2,084 | 3.9 | 100,687 |
| 12 | 1 | 19,836.85 | 74.5 | 2,484 | 4.7 | 157,550 |
| 13 | 1 | 21,931.19 | 84.2 | 2,800 | 5.4 | 229,173 |
| 14 | 1 | 23,201.42 | 90.8 | 3,020 | 5.8 | 297,315 |

資料 下水道課

XII 物 価

1 消費者物価指数 (館山市内)

| 種 別 | 年・月 | 10 | 11 | 12 | 13 | 14 |
|-----------------|-----|-------|-------|-------|-------|-------|
| 総 合 | | 100.6 | 100.2 | 100.0 | 99.2 | 98.9 |
| 食 料 | | 103.2 | 101.5 | 100.0 | 98.8 | 97.9 |
| 穀 類 | | 102.6 | 103.2 | 100.0 | 96.9 | 97.7 |
| 魚 介 類 | | 102.7 | 100.9 | 100.0 | 98.9 | 95.6 |
| 肉 類 | | 102.0 | 100.3 | 100.0 | 99.8 | 94.6 |
| 乳 卵 類 | | 102.9 | 103.9 | 100.0 | 97.1 | 95.6 |
| 野 菜 ・ 海 藻 | | 113.0 | 103.3 | 100.0 | 102.6 | 102.2 |
| 果 物 | | 100.4 | 108.3 | 100.0 | 98.7 | 92.6 |
| 油 脂 ・ 調 味 料 | | 111.1 | 106.8 | 100.0 | 94.6 | 92.6 |
| 菓 子 類 | | 100.7 | 97.4 | 100.0 | 92.7 | 88.2 |
| 調 理 食 品 | | 107.3 | 102.8 | 100.0 | 98.5 | 99.1 |
| 飲 料 | | 99.8 | 99.9 | 100.0 | 103.3 | 106.1 |
| 酒 類 | | 102.0 | 101.7 | 100.0 | 99.2 | 99.5 |
| 外 食 | | 100.1 | 100.2 | 100.0 | 99.6 | 99.7 |
| 住 居 | | 99.8 | 100.5 | 100.0 | 98.1 | 100.3 |
| 家 賃 | | 99.6 | 100.5 | 100.0 | 97.9 | 100.8 |
| 設 備 修 繕 ・ 維 持 | | 101.3 | 99.9 | 100.0 | 99.6 | 97.7 |
| 光 熱 ・ 水 道 | | 98.5 | 97.2 | 100.0 | 102.6 | 100.7 |
| 電 気 ・ ガ ス | | 100.2 | 98.4 | 100.0 | 100.4 | 98.4 |
| 他 の 光 熱 | | 96.7 | 95.0 | 100.0 | 103.8 | 98.1 |
| 上 下 水 道 料 | | 93.9 | 93.9 | 100.0 | 108.8 | 109.2 |
| 家 具 ・ 家 事 用 品 | | 101.1 | 100.2 | 100.0 | 97.4 | 94.0 |
| 家 庭 用 耐 久 財 | | 104.5 | 102.9 | 100.0 | 93.8 | 95.8 |
| 家 事 用 消 耗 品 | | 100.0 | 97.9 | 100.0 | 99.0 | 95.8 |
| 被 服 及 び 履 物 | | 99.6 | 100.0 | 100.0 | 99.5 | 99.2 |
| 衣 料 | | 100.3 | 101.0 | 100.0 | 96.4 | 94.3 |
| シャツ・セーター・下着類 | | 99.3 | 99.1 | 100.0 | 99.1 | 105.5 |
| 履 物 類 | | 92.7 | 97.6 | 100.0 | 98.5 | 96.1 |
| 生 地 ・ 他 の 被 服 類 | | 102.1 | 100.2 | 100.0 | 102.2 | 103.4 |

千葉県小売物価統計調査(平成12年 = 100)

| 15 1月 | 2 | 3 | 4 | 5 | 6 | 7 | 8 | 9 | 10 |
|----------|-------|-------|-------|-------|-------|-------|-------|-------|--------|
| 98.3 | 98.0 | 98.5 | 98.5 | 98.6 | 98.3 | 98.0 | 98.4 | 98.2 | 98.4 |
| 98.2 | 97.7 | 98.4 | 98.0 | 98.6 | 97.5 | 96.1 | 97.4 | 96.6 | 97.6 |
| 95.7 | 96.6 | 100.2 | 97.3 | 98.3 | 98.3 | 96.8 | 97.0 | 95.0 | 98.8 |
| 96.0 | 92.4 | 96.9 | 95.9 | 98.4 | 93.0 | 90.3 | 92.5 | 90.0 | 89.0 |
| 96.5 | 99.3 | 99.9 | 95.8 | 97.1 | 94.8 | 94.5 | 95.9 | 93.6 | 90.2 |
| 92.7 | 94.6 | 94.8 | 98.0 | 90.7 | 95.5 | 92.8 | 100.9 | 93.3 | 93.5 |
| 108.6 | 105.4 | 106.8 | 108.0 | 105.2 | 103.0 | 99.8 | 101.6 | 107.9 | 108.4 |
| 92.0 | 91.6 | 92.0 | 87.4 | 110.2 | 102.9 | 89.4 | 99.1 | 84.1 | 102.5 |
| 91.0 | 90.4 | 88.8 | 91.5 | 89.0 | 87.5 | 91.8 | 89.2 | 90.3 | 91.7 |
| 88.2 | 88.8 | 88.6 | 88.6 | 88.2 | 87.7 | 87.8 | 87.5 | 97.7 | 87.8 |
| 100.1 | 99.7 | 97.5 | 98.2 | 97.9 | 98.0 | 97.8 | 98.6 | 100.0 | 100.4 |
| 106.4 | 104.7 | 105.3 | 105.5 | 104.6 | 103.8 | 101.6 | 102.8 | 101.5 | 102.6 |
| 98.9 | 98.9 | 98.9 | 98.8 | 99.0 | 99.2 | 99.2 | 99.1 | 98.3 | 98.4 |
| 99.7 | 99.7 | 99.7 | 99.5 | 99.5 | 99.5 | 99.8 | 99.9 | 99.9 | 9937.0 |
| 99.1 | 99.2 | 99.4 | 99.2 | 99.1 | 98.9 | 99.2 | 99.0 | 99.1 | 99.3 |
| 99.6 | 99.8 | 100.0 | 99.8 | 99.6 | 99.5 | 99.7 | 99.6 | 99.8 | 99.4 |
| 96.4 | 95.8 | 95.8 | 95.8 | 95.7 | 95.7 | 96.3 | 95.2 | 95.2 | 98.4 |
| 100.0 | 100.1 | 100.1 | 100.6 | 100.5 | 100.5 | 100.6 | 100.6 | 100.6 | 100.6 |
| 97.5 | 97.5 | 97.5 | 97.9 | 97.8 | 97.8 | 97.9 | 97.9 | 97.9 | 97.8 |
| 98.1 | 99.7 | 99.7 | 106.2 | 106.2 | 106.2 | 106.2 | 106.2 | 106.2 | 106.2 |
| 109.2 | 109.2 | 109.2 | 109.2 | 109.2 | 109.2 | 109.2 | 109.2 | 109.2 | 109.2 |
| 92.6 | 91.1 | 90.7 | 89.8 | 89.0 | 89.8 | 89.3 | 88.6 | 90.3 | 88.0 |
| 95.0 | 93.1 | 91.6 | 91.2 | 89.4 | 91.8 | 92.4 | 91.4 | 97.5 | 91.0 |
| 94.6 | 92.9 | 92.9 | 92.9 | 90.8 | 91.6 | 93.1 | 92.7 | 92.3 | 92.6 |
| 93.9 | 93.1 | 95.4 | 94.7 | 95.5 | 95.0 | 93.6 | 90.2 | 93.7 | 93.2 |
| 87.4 | 87.0 | 91.5 | 90.1 | 90.7 | 90.6 | 88.4 | 85.7 | 88.3 | 87.0 |
| 100.4 | 99.9 | 101.8 | 100.4 | 101.6 | 99.9 | 98.6 | 91.2 | 99.1 | 99.2 |
| 94.8 | 90.1 | 87.9 | 87.9 | 90.1 | 90.0 | 90.0 | 90.0 | 90.0 | 90.0 |
| 100.1 | 100.1 | 99.8 | 101.8 | 101.5 | 101.8 | 101.5 | 101.6 | 102.0 | 102.1 |

資料 統計係

(続)

| 種 別 | 年・月 | 10 | 11 | 12 | 13 | 14 |
|-------------------------------------|-----|-------|-------|-------|-------|-------|
| 保 健 医 療 | | 100.2 | 100.5 | 100.0 | 101.3 | 102.2 |
| 医薬品・健康保持用摂取品 | | 99.3 | 100.4 | 100.0 | 101.7 | 109.4 |
| 保健医療用品・器具 | | 99.4 | 101.7 | 100.0 | 96.5 | 92.0 |
| 保健医療サービス | | 101.0 | 100.2 | 100.0 | 102.6 | 102.0 |
| 交 通 ・ 通 信 | | 100.1 | 99.7 | 100.0 | 99.4 | 99.3 |
| 交 通 | | 99.9 | 100.0 | 100.0 | 99.9 | 99.6 |
| 自動車等関係費 | | 99.4 | 98.6 | 100.0 | 100.8 | 102.0 |
| 通 信 | | 103.2 | 103.1 | 100.0 | 93.9 | 92.4 |
| 教 育 | | 94.6 | 95.7 | 100.0 | 101.8 | 101.7 |
| 授 業 料 等 | | 93.3 | 94.3 | 100.0 | 102.4 | 102.2 |
| 教科書・学習参考書 | | 99.4 | 99.8 | 100.0 | 101.6 | 102.7 |
| 補 習 教 育 | | 97.5 | 98.9 | 100.0 | 100.1 | 100.0 |
| 教 養 娛 楽 | | 101.6 | 101.3 | 100.0 | 98.4 | 96.6 |
| 教養娯楽用耐久財 | | 113.0 | 101.4 | 100.0 | 88.2 | 72.1 |
| 書籍・他の印刷物 | | 99.6 | 99.8 | 100.0 | 100.2 | 100.3 |
| 諸 雑 費 | | 100.4 | 101.3 | 100.0 | 99.7 | 100.2 |
| 理美容サービス | | 100.2 | 100.4 | 100.0 | 100.0 | 100.0 |
| 理美容用品 | | 103.9 | 102.7 | 100.0 | 97.1 | 95.1 |
| 身の回り用品 | | 104.0 | 102.6 | 100.0 | 102.5 | 107.8 |
| た ば こ | | 93.4 | 100.0 | 100.0 | 100.0 | 100.0 |
| そ の 他 | | 92.8 | 98.2 | 100.0 | 100.0 | 100.1 |
| 生 鮮 食 品 | | 109.3 | 104.9 | 100.0 | 99.9 | 95.9 |

(平成12年 = 100)

| 15 1月 | 2 | 3 | 4 | 5 | 6 | 7 | 8 | 9 | 10 |
|----------|-------|-------|-------|-------|-------|-------|-------|-------|-------|
| 103.2 | 103.0 | 103.0 | 107.2 | 107.2 | 106.7 | 106.7 | 106.9 | 106.7 | 106.9 |
| 110.9 | 11.3 | 11.5 | 110.0 | 110.4 | 109.1 | 110.0 | 110.4 | 109.5 | 109.6 |
| 90.1 | 90.1 | 90.1 | 90.2 | 89.4 | 89.2 | 88.0 | 88.6 | 88.8 | 89.6 |
| 103.7 | 103.7 | 103.7 | 112.1 | 112.1 | 112.0 | 112.0 | 112.0 | 112.0 | 112.0 |
| 99.0 | 99.0 | 99.1 | 99.4 | 99.4 | 99.2 | 99.4 | 99.6 | 99.0 | 99.1 |
| 99.3 | 99.1 | 99.9 | 99.3 | 99.3 | 99.2 | 100.0 | 101.7 | 99.2 | 99.5 |
| 101.6 | 101.6 | 101.6 | 102.2 | 102.2 | 102.0 | 102.0 | 101.8 | 101.7 | 101.7 |
| 92.2 | 92.5 | 92.5 | 92.4 | 92.4 | 92.4 | 92.4 | 92.4 | 92.3 | 92.2 |
| 101.4 | 101.4 | 101.4 | 102.4 | 102.4 | 102.4 | 102.4 | 102.4 | 102.4 | 102.4 |
| 101.8 | 101.8 | 102.8 | 103.0 | 103.0 | 103.0 | 103.0 | 103.0 | 103.0 | 103.0 |
| 103.4 | 103.4 | 103.4 | 102.3 | 102.3 | 102.3 | 102.3 | 102.3 | 102.3 | 102.3 |
| 100.0 | 100.0 | 100.0 | 100.0 | 100.0 | 100.0 | 100.0 | 100.0 | 100.0 | 100.0 |
| 95.8 | 95.6 | 96.2 | 96.1 | 96.2 | 96.2 | 96.9 | 98.5 | 96.7 | 97.0 |
| 68.4 | 66.6 | 65.5 | 65.0 | 64.4 | 65.4 | 65.4 | 65.9 | 63.4 | 64.4 |
| 100.4 | 100.3 | 100.2 | 100.3 | 100.4 | 100.3 | 100.5 | 100.8 | 100.6 | 100.6 |
| 99.4 | 99.1 | 99.0 | 99.0 | 99.1 | 99.0 | 100.3 | 100.9 | 101.3 | 101.2 |
| 100.0 | 100.0 | 100.0 | 100.0 | 100.0 | 100.0 | 100.0 | 100.0 | 100.0 | 100.0 |
| 94.3 | 93.1 | 93.0 | 92.6 | 93.0 | 93.0 | 93.0 | 93.8 | 94.2 | 93.7 |
| 104.7 | 104.7 | 104.4 | 105.2 | 105.2 | 104.8 | 104.8 | 106.9 | 108.3 | 108.3 |
| 100.0 | 100.0 | 100.0 | 100.0 | 100.0 | 100.0 | 108.2 | 108.2 | 108.2 | 108.2 |
| 100.1 | 100.1 | 100.1 | 99.8 | 99.8 | 99.8 | 99.8 | 99.8 | 99.8 | 99.8 |
| 99.3 | 96.2 | 99.3 | 98.9 | 104.1 | 97.7 | 91.1 | 95.9 | 93.6 | 98.5 |

資料 統計係

XIII 社会福祉

1 国民年金加入者数,検認率及び給付件数

| 年 度 | 総 数 | 強 制 加 入 | | 任 意 加 入 | 収 納 率 (%) | 年 金 給 付 件 数 | | |
|---------|--------|------------|------------|------------|--------------|-------------|---------|----------------|
| | | 1 号 該 当 | 3 号 該 当 | | | 総 数 | 老 令 年 金 | 通 算 老 令 年 金 |
| 平成 10年度 | 14,015 | 10,225 | 3,669 | 121 | 76.0 | 9,957 | 8,693 | 1,264 |
| 11 | 13,993 | 10,254 | 3,619 | 120 | 75.7 | 10,343 | 9,125 | 1,218 |
| 12 | 13,913 | 10,260 | 3,521 | 132 | 72.5 | 10,710 | 9,539 | 1,171 |
| 13 | 13,842 | 10,290 | 3,413 | 139 | 70.4 | 11,158 | 10,023 | 1,135 |
| 14 | 13,694 | 10,238 | 3,308 | 148 | 66.6 | 11,431 | 10,349 | 1,082 |

(続)

| 老 齢 福 祉 年 金 | 年 金 給 付 件 数 | | | |
|----------------|-------------|---------|---------|---------|
| | 障 害 年 金 | 遺 族 年 金 | 母 子 年 金 | 寡 婦 年 金 |
| 153 | 756 | 130 | 2 | 44 |
| 118 | 772 | 160 | 2 | 43 |
| 97 | 781 | 155 | - | 39 |
| 73 | 775 | 150 | - | 45 |
| 46 | 789 | 151 | - | 45 |

(注) 老 齢・障 害 の 各 年 金 給 付 件 数 に つ い て は、旧 法 に よ る も の と、新 法 に よ る も の を
合 算 し て あ り ま す。

資料 市民課

2 生活保護法による扶助状況

| 年 度 | 総 数 | 生 活 扶 助 | 住 宅 扶 助 | 教 育 扶 助 | 介 護 扶 助 | 医 療 扶 助 | 出 産 扶 助 | 生 業 扶 助 | 葬 祭 扶 助 | 年 度 末 実 世 帯 数 | 年 度 末 実 人 員 |
|---------|--------|------------|------------|------------|------------|------------|------------|------------|------------|------------------|----------------|
| 平成 10年度 | 9,337 | 3,316 | 2,597 | 273 | - | 3,147 | 1 | 1 | 2 | 260 | 343 |
| 11 | 9,931 | 3,457 | 2,870 | 126 | - | 3,463 | 1 | 5 | 9 | 277 | 366 |
| 12 | 10,854 | 3,742 | 3,016 | 284 | 261 | 3,542 | - | 3 | 6 | 295 | 373 |
| 13 | 11,432 | 3,846 | 3,037 | 335 | 365 | 3,841 | - | - | 8 | 319 | 419 |
| 14 | 13,096 | 4,299 | 3,515 | 347 | 508 | 4,418 | 1 | - | 8 | 353 | 455 |

資料 社会福祉課

3 保育園

平成15.4.1現在

| 保育園名 | 収容定員 | 在籍の児童数 | | | | | | 職員数 |
|-------------|------|----------|--------|--------|--------|--------|--------|---------|
| | | 総数 | 0~1歳 | 2歳 | 3歳 | 4歳 | 5歳 | |
| 総数 | | | | | | | | |
| 市立保育園計 | 400 | (13) 361 | (4) 88 | (7) 60 | (2) 87 | (2) 61 | (1) 65 | (33) 50 |
| 船形保育園 | 60 | (4) 52 | (1) 8 | (2) 8 | 12 | 10 | (1) 14 | (5) 7 |
| 純真 " | 100 | (3) 99 | (1) 20 | (1) 17 | 16 | (1) 22 | 24 | (7) 10 |
| 中央 " | 100 | (3) 74 | (2) 29 | 14 | (1) 31 | - | - | (8) 12 |
| 房南 " | 40 | 36 | 9 | 12 | 9 | 5 | 1 | (5) 6 |
| 館野 " | 60 | 63 | 14 | 6 | 9 | 18 | 16 | (4) 8 |
| 九重 " | 40 | (3) 37 | 8 | (2) 3 | (1) 10 | 6 | 10 | (4) 7 |
| 私立保育園計 | 255 | (2) 246 | 37 | 44 | 64 | (2) 53 | 48 | (4) 38 |
| 聖アンデレ保育園 | 60 | 62 | 10 | 13 | 17 | 9 | 13 | (2) 8 |
| 子育保育園 | 45 | 22 | 2 | 5 | 2 | 6 | 7 | 5 |
| 館山基督教会附属保育園 | 60 | (2) 59 | 8 | 9 | 20 | (2) 13 | 9 | 10 |
| 館山ユネスコ保育園 | 90 | 103 | 17 | 17 | 25 | 25 | 19 | (2) 15 |
| 市外 | - | 15 | 5 | 2 | 4 | 4 | - | - |
| (鴨川市) | - | 3 | 1 | - | 1 | 1 | - | - |
| (勝浦市) | - | 2 | - | - | 1 | 1 | - | - |
| (千倉町) | - | 1 | 1 | - | - | - | - | - |
| (丸山町) | - | 1 | 1 | - | - | - | - | - |
| (三芳村) | - | 2 | - | 2 | - | - | - | - |
| (富浦町) | - | 2 | - | - | 2 | - | - | - |
| (白浜町) | - | 4 | 2 | - | - | 2 | - | - |

(注) 市外7保育園は管外委託。

資料 社会福祉課

在籍児童数の()は再掲で管外受託。職員数の()は別掲で臨時職員数。

4 市民交通傷害保険加入者数及び給付件数

単位 千円

| 年度 | 加入者数 | 給 付 | | | | | | | |
|--------|-------|-----|-------|-------|-----|--------|-------|-------|-------|
| | | 総 数 | | 0~15歳 | | 16~60歳 | | 61歳以上 | |
| | | 件数 | 金額 | 件数 | 金額 | 件数 | 金額 | 件数 | 金額 |
| 平成10年度 | 3,234 | 50 | 5,530 | - | - | 22 | 1,740 | 28 | 3,790 |
| 11 | 2,963 | 45 | 4,205 | - | - | 15 | 1,515 | 30 | 2,690 |
| 12 | 2,692 | 37 | 4,875 | - | - | 9 | 355 | 28 | 4,520 |
| 13 | 2,551 | 29 | 4,790 | - | - | 8 | 510 | 21 | 4,280 |
| 14 | 2,484 | 27 | 3,470 | 1 | 120 | 7 | 570 | 19 | 2,780 |

資料 社会安全対策課

5 老人福祉センター

| 年 度 | センター | 利 用 者 数 | | | 市 内 | | 市 外 | 送迎バス 利用件数 |
|--------|------|---------|--------|-------|--------|-------|-----|--------------|
| | | 総 数 | 男 | 女 | 老 齢 | 一 般 | | |
| 平成10年度 | 湊 | 21,878 | 13,638 | 8,240 | 18,953 | 2,240 | 685 | 86 |
| | 出野尾 | 9,015 | 6,171 | 2,844 | 7,200 | 1,794 | 21 | - |
| 11 | 湊 | 21,276 | 13,566 | 7,710 | 18,253 | 2,301 | 722 | 80 |
| | 出野尾 | 9,159 | 6,103 | 3,056 | 7,265 | 1,873 | 21 | - |
| 12 | 湊 | 21,460 | 14,447 | 7,013 | 18,398 | 2,501 | 561 | 91 |
| | 出野尾 | 8,689 | 5,780 | 2,909 | 6,889 | 1,727 | 73 | - |
| 13 | 湊 | 25,856 | 16,555 | 9,301 | 22,543 | 2,688 | 625 | 54 |
| | 出野尾 | 8,625 | 5,511 | 3,114 | 7,198 | 1,351 | 76 | - |
| 14 | 湊 | 26,189 | 16,459 | 9,730 | 22,515 | 3,012 | 662 | 58 |
| | 出野尾 | 9,357 | 6,187 | 3,170 | 8,134 | 1,152 | 71 | - |

資料 高齢者福祉課

6 青年館

| 年 度 | 館 数 | 利用対象 青少年人口 | 利用日数 | 延 利 用 人 員 | | | | | |
|--------|-----|---------------|------|-----------|-------|-------|-------|-------|-------|
| | | | | 総 数 | 青少年 | 婦 人 | 老 人 | 町内会 | その他 |
| 平成10年度 | 6 | 581 | 706 | 10,401 | 2,506 | 1,009 | 1,810 | 3,330 | 1,746 |
| 11 | 5 | 303 | 604 | 9,421 | 787 | 688 | 1,640 | 3,366 | 2,945 |
| 12 | 2 | 197 | 377 | 5,353 | 157 | 676 | 786 | 2,515 | 1,219 |
| 13 | 1 | 27 | 182 | 3,279 | 181 | - | 306 | 1,522 | 1,270 |
| 14 | 1 | 21 | 159 | 2,561 | 71 | - | 195 | 1,076 | 1,219 |

資料 生涯学習課

7 児童遊園

平14.3月末現在

| 児 童 福 祉 法 に よ る 児 童 遊 園 | | | 子 供 の 遊 び 場 数 |
|-------------------------|------------------------|--|---------------|
| 遊 園 数 | 面 積 | | |
| 17 | 13606.98m ² | | 29 |

資料 生涯学習課

8 募 金

単位 円

| 年 度 | 総 額 | 赤い羽根募金 | 日 赤 社 資 | 歳末助け合い募金 | 緑 化 募 金 |
|--------|------------|------------|-----------|-----------|---------|
| 平成10年度 | 27,380,216 | 12,126,544 | 7,634,073 | 7,211,127 | 408,472 |
| 11 | 26,864,958 | 12,115,489 | 7,504,691 | 6,880,980 | 363,798 |
| 12 | 27,166,474 | 12,011,786 | 7,554,295 | 7,254,198 | 346,195 |
| 13 | 27,420,541 | 11,883,682 | 7,692,869 | 7,463,505 | 380,485 |
| 14 | 26,269,680 | 11,849,479 | 7,637,489 | 6,436,154 | 346,558 |

資料 社会福祉課 農水産課

XIV 保 健 衛 生

1 国民健康保険の加入者数及び給付件数

| 年 度 | 加入者数 | | 給 付 件 数 | | | | | |
|--------|--------|--------|---------|---------|-------|---------|------|--------|
| | 世 帯 | 被保険者 | 総 数 | 療養給付 | 療養費 | 出産育児一時金 | 葬祭給付 | 高 額療養費 |
| 平成10年度 | 11,592 | 23,755 | 184,318 | 177,246 | 3,642 | 100 | 423 | 2,907 |
| 11 | 11,879 | 24,205 | 186,767 | 179,664 | 3,595 | 95 | 389 | 3,024 |
| 12 | 12,125 | 24,405 | 187,265 | 180,118 | 3,740 | 86 | 423 | 2,898 |
| 13 | 12,452 | 24,749 | 192,386 | 185,667 | 3,255 | 89 | 425 | 2,950 |
| 14 | 12,695 | 25,081 | 176,199 | 169,598 | 3,176 | 99 | 441 | 2,885 |

資料 市民課

2 医療施設数及び薬局数

各年度末現在

| 年 次 | 総 数 | 病 院 | 一般診療所 | 歯科診療所 | 助 産 所 | 薬 局 |
|-------|-----|-----|-------|-------|-------|-----|
| 平成11年 | 127 | 5 | 46 | 29 | 20 | 27 |
| 12 | 126 | 5 | 45 | 30 | 20 | 26 |
| 13 | 123 | 5 | 43 | 30 | 18 | 27 |
| 14 | 120 | 5 | 43 | 29 | 17 | 26 |
| 15 | 118 | 5 | 42 | 27 | 16 | 28 |

資料 安房保健所

3 医療関係従事者数

各年末現在

| 年 次 | 総 数 | 医 師 | 歯 科 医 師 | 薬 剤 師 | 看護師 助産師 保健師 |
|------|-----|-----|---------|-------|----------------|
| 平成4年 | 607 | 78 | 39 | 53 | 437 |
| 6 | 505 | 60 | 34 | 49 | 362 |
| 8 | 659 | 77 | 37 | 62 | 483 |
| 10 | 715 | 80 | 32 | 75 | 528 |
| 12 | 784 | 86 | 35 | 83 | 580 |

(注) 隔年調査

資料 安房保健所

看護婦については准看護婦を含む。

4 環境衛生関係施設数

平成15.3.31現在

| 種 類 | 施 設 数 | 種 類 | 施 設 数 |
|-------------------|-------|-----------------|--------|
| 理 容 所 | 73 | 旅 館 ・ ホ テ ル | 126 |
| 美 容 所 | 124 | 興 行 所 | 1 |
| ク リ ー ニ ン グ 所 | 21 | 浄 化 そ う (単 独) | 10,751 |
| ク リ ー ニ ン グ 取 次 所 | 41 | (合 併) | 2,238 |
| 公 衆 浴 場 (普 通) | 1 | 化 製 場 | - |
| (特 殊) | 15 | 家 畜 (き ん) 舎 | 35 |
| 下 宿 | 2 | 温 泉 | 16 |
| 簡 易 宿 所 (季 節) | 33 | プ ー ル | 11 |
| 簡 易 宿 所 (年 間) | 28 | | |

(注1) プールは100m³以上。

資料 安房保健所 安房支庁県民環境課

(注2) 家畜舎については化製場等に関する法律許可施設数。

5 食品衛生関係施設数

平成15.3.31現在

| 種 類 | 施 設 数 | 種 類 | 施 設 数 |
|---------------------|-------|---------------------|-------|
| 飲 食 店 | 1,080 | そ う ざ い 製 造 | 34 |
| 喫 茶 店 | 66 | か ん 詰 び ん 詰 食 品 製 造 | 1 |
| 菓 子 パ ン 製 造 | 53 | め ん 類 製 造 | 5 |
| ア イ ス ク リ ー ム 類 製 造 | 9 | 豆 腐 製 造 | 14 |
| 集 乳 業 | 1 | 乳 類 販 売 | 184 |
| 食 肉 販 売 | 77 | 食 品 の 冷 凍 冷 蔵 | 3 |
| 食 肉 処 理 | 3 | み そ 製 造 | 3 |
| 魚 介 類 販 売 | 94 | 醬 油 製 造 | - |
| 魚 介 せ り 売 | 4 | ソ ー ス 製 造 | - |
| 清 涼 飲 料 水 製 造 | - | 酒 類 製 造 | - |
| 氷 雪 製 造 | 2 | 納 豆 製 造 | 2 |
| 飴 類 製 造 | 2 | 食 肉 食 品 製 造 | 1 |
| 氷 雪 販 売 | 3 | | |

資料 安房保健所

6 死因別死亡者数 (簡易分類表)

| 死 因 | 平成9年 | 平成10年 | 平成11年 | 平成12年 | 平成13年 |
|------------------------------------|------|-------|-------|-------|-------|
| 総 数 | 567 | 598 | 554 | 575 | 583 |
| 腸 管 感 染 症 | 1 | 1 | - | - | - |
| 結 核 | - | 1 | 2 | - | - |
| 敗 血 症 | - | 1 | 5 | 4 | 4 |
| ウ イ ル ス 肝 炎 | 2 | 4 | 6 | 1 | 1 |
| ヒト免疫不全ウイルス(HIV)病 | - | - | - | - | - |
| その他の感染症及び寄生虫症 | 3 | 1 | 1 | 3 | 4 |
| 悪 性 新 生 物 | 148 | 158 | 150 | 161 | 165 |
| そ の 他 の 新 生 物 | 5 | 7 | 5 | 6 | 3 |
| 貧 血 | 3 | 2 | 1 | 1 | 1 |
| その他の血液及び造血器の疾患並びに 免 疫 機 構 の 障 害 | 2 | - | 1 | 1 | - |
| 糖 尿 病 | 6 | 8 | 3 | 4 | 8 |
| その他の内分泌,栄養及び代謝疾患 | 2 | 3 | 1 | 3 | 1 |
| 血管性及び詳細不明の痴呆 | 1 | 3 | 1 | - | 2 |
| その他の精神及び行動の障害 | - | - | 1 | - | - |
| 髄 膜 炎 | - | - | - | - | - |
| 脊髄性筋萎縮症及び関連症候群 | - | 1 | 1 | - | - |
| パ ー キ ン ソ ン 病 | - | 1 | 1 | - | 3 |
| ア ル ツ ハ イ マ ー 病 | - | 2 | - | 1 | 1 |
| その他の神経系の疾患 | 1 | 4 | - | 2 | 4 |
| 眼 及 び 附 属 器 の 疾 患 | - | - | - | - | - |
| 耳 及 び 乳 様 突 起 の 疾 患 | - | - | - | - | - |
| 高 血 圧 性 疾 患 | 7 | 5 | 3 | 10 | 2 |
| 心疾患(高血圧症を除く) | 108 | 117 | 95 | 102 | 97 |
| 脳 血 管 疾 患 | 91 | 94 | 104 | 92 | 83 |
| 大 動 脈 瘤 及 び 解 離 | 3 | 3 | 2 | 2 | 5 |
| その他の循環器系疾患 | 5 | 4 | 1 | 1 | 2 |
| イ ン フ ル エ ン ザ | 1 | - | - | 1 | - |
| 肺 炎 | 42 | 56 | 52 | 46 | 58 |
| 急 性 気 管 支 炎 | - | - | - | 1 | - |
| 慢 性 閉 塞 性 肺 疾 患 | 7 | 9 | 7 | 13 | 14 |
| 喘 息 | 3 | 2 | 3 | 2 | 4 |
| その他の呼吸器系の疾患 | 22 | 13 | 21 | 14 | 16 |

(注)本年から確定数での掲載としたため、掲載年数が1年遅れることになる。

資料 安房保健所

(続)

| 死 因 | 平成9年 | 平成10年 | 平成11年 | 平成12年 | 平成13年 |
|---|------|-------|-------|-------|-------|
| 胃潰瘍及び十二指腸潰瘍 | 1 | 5 | - | 2 | 4 |
| ヘルニア及び腸閉塞 | 2 | 1 | 3 | 4 | 3 |
| 肝 疾 患 | 11 | 10 | 5 | 4 | 9 |
| その他の消化器系の疾患 | 7 | 8 | 7 | 12 | 8 |
| 皮膚及び皮下組織の疾患 | 1 | - | - | - | - |
| 筋骨格系及び結合組織の疾患 | 4 | 1 | 1 | 4 | - |
| 系球体疾患及び腎尿細管間質性疾患 | 3 | - | 1 | 1 | 1 |
| 腎 不 全 | 11 | 14 | 9 | 13 | 12 |
| その他の尿路性器系の疾患 | 1 | - | 2 | 1 | 1 |
| 妊婦，分娩及び産じょく | - | - | - | - | - |
| 周産期に発生した病態 | 1 | 1 | - | - | 1 |
| 先天奇形，変形及び染色体異常 | 2 | 1 | 2 | 1 | 1 |
| 老 衰 | 17 | 17 | 18 | 28 | 23 |
| 乳幼児突然死症候群 | 1 | - | - | - | - |
| その他の症状，徴候及び異常臨床所見， 異常検査所見で他に分類されないもの | 3 | 3 | 1 | 2 | 5 |
| 不 慮 の 事 故 | 25 | 24 | 21 | 18 | 24 |
| 自 殺 | 12 | 11 | 12 | 11 | 8 |
| 他 殺 | 1 | - | 2 | 1 | - |
| そ の 他 の 外 因 | 1 | 2 | 3 | 2 | 5 |

資料 安房保健所

7 火葬場利用状況

| 年 度 | 総 数 | 圏 内 | | 圏 外 | | 改 葬 | 四 肢 |
|---------|-----|-----|-----|-----|-----|-----|-----|
| | | 大 人 | 小 人 | 大 人 | 小 人 | | |
| 平成 10年度 | 622 | 593 | 8 | 20 | - | - | 1 |
| 11 | 556 | 521 | 5 | 28 | 2 | - | - |
| 12 | 589 | 549 | 11 | 24 | - | 2 | 3 |
| 13 | 611 | 576 | 4 | 28 | 1 | 1 | 1 |
| 14 | 643 | 597 | 10 | 30 | 1 | 1 | 4 |

資料 安房都市広域市町村圏事務組合

8 霊柩車使用件数

| 年 度 | 平成 10年度 | 平成 11年度 | 平成 12年度 | 平成 13年度 | 平成 14年度 |
|------|---------|---------|---------|---------|---------|
| 使用件数 | 29 | 25 | 19 | 22 | 11 |

資料 安房郡市広域市町村圏事務組合

9 予防接種実施状況

| 年 度 | ポ リ オ | 日本脳炎 | 二種混合 | 三種混合 | 風 し ん | 麻 し ん | インフルエンザ |
|---------|-------|-------|------|-------|-------|-------|---------|
| 平成 10年度 | 796 | 2,129 | 494 | 2,315 | 1,175 | 412 | - |
| 11 | 802 | 2,176 | 525 | 1,921 | 1,055 | 378 | - |
| 12 | 762 | 2,255 | 466 | 1,631 | 793 | 424 | - |
| 13 | 766 | 2,005 | 465 | 1,335 | 734 | 376 | 4096 |
| 14 | 784 | 2,011 | 459 | 1,469 | 306 | 346 | 6,082 |

資料 健康管理課

10 各種検診実施状況

| 年 度 | 結 核 | | | | 肺 が ん | | | |
|---------|-------|-----|-----|-------|-------|-----|-----|-------|
| | 受診者 | 結 果 | | | 受診者 | 結 果 | | |
| | | 結 核 | その他 | 異常無 | | が ん | その他 | 異常無 |
| 平成 10年度 | 9,130 | 1 | 72 | 9,057 | 9,130 | 2 | 71 | 9,057 |
| 11 | 9,010 | - | 97 | 8,913 | 9,010 | 7 | 90 | 8,913 |
| 12 | 9,095 | 1 | 182 | 8,912 | 9,095 | 6 | 177 | 8,912 |
| 13 | 9,234 | 3 | 140 | 9,091 | 9,234 | 5 | 138 | 9,091 |
| 14 | 9,204 | 2 | 85 | 9,117 | 9,204 | 4 | 83 | 9,117 |

(続)

| 年 度 | 前 立 腺 | | | | 大 腸 が ん | | | |
|---------|-------|-----|-----|-------|---------|-----|-----|-------|
| | 受診者 | 結 果 | | | 受診者 | 結 果 | | |
| | | が ん | その他 | 異常無 | | が ん | その他 | 異常無 |
| 平成 10年度 | 782 | 7 | 37 | 738 | 2,916 | 8 | 98 | 2,810 |
| 11 | 972 | 9 | 34 | 929 | 2,953 | 9 | 107 | 2,837 |
| 12 | 1,116 | 9 | 35 | 1,072 | 2,821 | 9 | 104 | 2,708 |
| 13 | 1,188 | 10 | 18 | 1,160 | 2,867 | 6 | 81 | 2,780 |
| 14 | 1,221 | 11 | 28 | 1,182 | 2,899 | 5 | 117 | 2,777 |

資料 健康管理課

(続)

| 年 度 | 胃 が ん | | | | 基 本 健 康 診 査 | | | | |
|--------|-------|-----|-----|-------|-------------|-------|-------|-------|-------|
| | 受診者 | 結 果 | | | 受診者 | 結 果 | | | |
| | | が ん | その他 | 異常無 | | 異常無 | 経過観察 | 要精密検査 | 要医療 |
| 平成10年度 | 4,536 | 6 | 616 | 3,914 | 6,003 | 1,038 | 1,009 | 1,149 | 2,807 |
| 11 | 4,297 | 6 | 477 | 3,814 | 5,802 | 849 | 1,126 | 1,553 | 2,274 |
| 12 | 4,186 | 6 | 376 | 3,804 | 5,725 | 340 | 1,611 | 1,456 | 2,318 |
| 13 | 4,268 | 9 | 361 | 3,898 | 5,971 | 579 | 1,333 | 1,503 | 2,556 |
| 14 | 4,194 | 6 | 418 | 3,770 | 5,889 | 524 | 1,356 | 1,548 | 2,461 |

(続)

| 年 度 | 婦 人 科 | | | | 乳 が ん | | | | | |
|--------|-------|-----|-----|-------|-------|-----|-----|-------|-----|-------|
| | 受診者 | 結 果 | | | 受診者 | 乳 腺 | | 甲 状 腺 | | 異常無 |
| | | が ん | その他 | 異常無 | | が ん | その他 | が ん | その他 | |
| 平成10年度 | 2,533 | 1 | 36 | 2,496 | 2,070 | 1 | 70 | - | 14 | 1,985 |
| 11 | 2,539 | 2 | 33 | 2,504 | 2,110 | 3 | 63 | - | 15 | 2,029 |
| 12 | 2,443 | - | 50 | 2,393 | 1,979 | 3 | 81 | - | 26 | 1,872 |
| 13 | 2,606 | 2 | 51 | 2,553 | 2,026 | 2 | 69 | - | 21 | 1,934 |
| 14 | 2,655 | 0 | 12 | 2,643 | 2,004 | 3 | 70 | 0 | 26 | 1,905 |

(続)

| 年 度 | 肝臓 (C型肝炎抗体検査) | | |
|--------|---------------|------|-------|
| | 受診者 | 結 果 | |
| | | C型肝炎 | 異常無 |
| 平成10年度 | - | - | - |
| 11 | - | - | - |
| 12 | - | - | - |
| 13 | 1,854 | 40 | 1,814 |
| 14 | 1,055 | 7 | 1,048 |

資料 健康管理課

11 ごみ処理

単位 t

| 年 度 | 収集戸数 | 収集車両 台 数 | 搬 入 量 | | 処 理 量 | | | | |
|--------|--------|-------------|--------|-------|--------|-------|-------|---------------|--------------|
| | | | 収 集 | 直接搬入 | 焼 却 | 破碎処理 | ガラス処理 | ペットボトル 処 理 | 白色トレイ 処 理 |
| 平成10年度 | 18,486 | 10 (5) | 18,858 | 7,065 | 23,178 | 3,041 | 1,342 | - | - |
| 11 | 18,536 | 10 (5) | 18,763 | 7,348 | 23,446 | 3,014 | 1,179 | - | - |
| 12 | 18,659 | 10 (8) | 19,214 | 7,746 | 24,040 | 3,328 | 1,090 | 14 | 3 |
| 13 | 18,966 | 10 (8) | 18,753 | 7,594 | 24,027 | 2,693 | 1,097 | 99 | 12 |
| 14 | 19,077 | 10 (8) | 16,563 | 7,801 | 22,057 | 2,422 | 1,006 | 144 | 19 |

(続)

| 年 度 | 再 資 源 化 | | | | | | | | エコセメント | 埋 立 |
|--------|---------|-------|-----|-------|---------------|--------|-------|---------------|-----------|-----|
| | 総 数 | 金 属 | ガラス | 古 紙 | 飲料用紙 パ ッ ク | ペットボトル | 白色トレイ | その他 プラスチック | | |
| 平成10年度 | 3,331 | 1,205 | 762 | 1,355 | 9 | - | - | - | 6,405 | |
| 11 | 3,360 | 1,179 | 622 | 1,551 | 8 | - | - | - | 5,992 | |
| 12 | 3,599 | 1,287 | 610 | 1,680 | 8 | 12 | 2 | - | 6,013 | |
| 13 | 3,436 | 1,033 | 529 | 1,774 | 10 | 84 | 8 | - | 5,996 | |
| 14 | 4,385 | 963 | 688 | 2,576 | 12 | 119 | 6 | 21 | 878 4,697 | |

(注) 焼却には、破碎処理・ガラス処理によって排出された可燃物を含む。

破碎処理には、ガラス処理によって排出された粗大処理ごみを含む。

収集車両台数の()は、委託業者車両台数である。

金属については、安房郡市広域市町村圏事務組合での再資源化量

資料 環境保全課

12 し尿処理

単位 キロリットル

| 年 度 | 収 集 戸 数 | 収集車両台数 | くみ取り戸数 | 浄化槽戸数 | 収 集 量 |
|--------|---------|------------|--------|--------|--------|
| 平成10年度 | 18,180 | 13 (12) | 7,419 | 10,761 | 25,809 |
| 11 | 18,251 | 13 (12) | 7,023 | 11,228 | 25,629 |
| 12 | 18,358 | 13 (12) | 6,675 | 11,683 | 25,535 |
| 13 | 18,387 | 13 (12) | 6,380 | 12,007 | 26,008 |
| 14 | 18,449 | 13 (12) | 6,077 | 12,372 | 27,065 |

(注) 収集車両台数の()は、浄化槽清掃業者車両台数を表す。

資料 環境保全課

XV 教育・文化

1 学校の概況

(1) 幼稚園

各年5.1 学校基本調査

| 年次 | 園数 | 学級数 | 園児数 | | | 教員数 | 職員数 |
|----------|----|-----|-----|-----|-----|-----|-----|
| | | | 総数 | 男 | 女 | | |
| 平成11年 | 11 | 34 | 704 | 333 | 371 | 47 | 2 |
| 12 | 11 | 34 | 702 | 337 | 365 | 45 | 1 |
| 13 | 11 | 36 | 707 | 359 | 348 | 47 | 1 |
| 14 | 11 | 34 | 662 | 336 | 326 | 50 | 1 |
| 15 | 11 | 34 | 634 | 319 | 315 | 48 | 1 |
| 船形幼稚園 | | 2 | 23 | 10 | 13 | 2 | - |
| 那古" | | 3 | 62 | 26 | 36 | 4 | - |
| 北条" | | 7 | 171 | 82 | 89 | 10 | - |
| 館山" | | 5 | 126 | 63 | 63 | 7 | - |
| 西岬" | | 1 | 13 | 4 | 9 | 2 | - |
| 神戸" | | 2 | 41 | 23 | 18 | 4 | - |
| 富崎" | | 1 | 10 | 5 | 5 | 2 | - |
| 豊房" | | 2 | 31 | 22 | 9 | 3 | - |
| 館野" | | 2 | 36 | 23 | 13 | 4 | - |
| 九重" | | 2 | 21 | 12 | 9 | 2 | - |
| 私立館山白百合" | | 7 | 100 | 49 | 51 | 8 | 1 |

(注)教員数、職員数は本務者のみ計上。

資料 統計係

(2) 小学校

各年5.1 学校基本調査

| 年次 | 学校数 | 学級数 | 児童数 | | | 教員数 | 職員数 |
|-------|-----|-----|-------|-------|-------|-----|-----|
| | | | 総数 | 男 | 女 | | |
| 平成11年 | 11 | 118 | 2,804 | 1,413 | 1,391 | 180 | 13 |
| 12 | 11 | 116 | 2,701 | 1,351 | 1,350 | 175 | 14 |
| 13 | 11 | 115 | 2,682 | 1,330 | 1,352 | 177 | 12 |
| 14 | 11 | 115 | 2,600 | 1,308 | 1,292 | 184 | 13 |
| 15 | 11 | 116 | 2,573 | 1,305 | 1,268 | 189 | 13 |
| 船形小学校 | | 10 | 222 | 117 | 105 | 16 | 1 |
| 那古" | | 12 | 264 | 129 | 135 | 17 | 1 |
| 北条" | | 23 | 728 | 348 | 380 | 35 | 2 |
| 館山" | | 23 | 616 | 335 | 281 | 32 | 1 |
| 西岬" | | 8 | 130 | 63 | 67 | 16 | 1 |
| 神戸" | | 6 | 138 | 68 | 70 | 12 | 1 |
| 富崎" | | 5 | 35 | 19 | 16 | 9 | 1 |
| 神余" | | 5 | 32 | 15 | 17 | 9 | 1 |
| 豊房" | | 7 | 90 | 46 | 44 | 14 | 1 |
| 館野" | | 10 | 220 | 105 | 115 | 17 | 2 |
| 九重" | | 7 | 98 | 60 | 38 | 12 | 1 |

(注)教員数、職員数は本務者のみ計上。

資料 統計係

(3) 中学校

各年5.1 学校基本調査

| 年次 | 学校数 | 学級数 | 生徒数 | | | 教員数 | 職員数 |
|-------|-----|-----|-------|-----|-----|-----|-----|
| | | | 総数 | 男 | 女 | | |
| 平成11年 | 4 | 55 | 1,687 | 871 | 816 | 114 | 5 |
| 12 | 4 | 54 | 1,599 | 818 | 781 | 113 | 5 |
| 13 | 4 | 51 | 1,494 | 757 | 737 | 106 | 5 |
| 14 | 4 | 49 | 1,447 | 736 | 711 | 104 | 5 |
| 15 | 4 | 46 | 1,374 | 691 | 683 | 99 | 5 |
| 第一中学校 | | 10 | 259 | 128 | 131 | 23 | 1 |
| 第二 " | | 15 | 463 | 247 | 216 | 32 | 1 |
| 第三 " | | 17 | 543 | 257 | 286 | 31 | 2 |
| 房南 " | | 4 | 109 | 59 | 50 | 13 | 1 |

(注)教員数、職員数は本務者のみ計上。

資料 統計係

(4) 高等学校

各年5.1 学校基本調査

| 年次 | 学校数 | 学級数 | 生徒数 | | | 教員数 | 職員数 |
|-----------|-----|-----|-------|-------|-------|-----|-----|
| | | | 総数 | 男 | 女 | | |
| 平成11年 | 5 | 84 | 2,959 | 1,412 | 1,547 | 229 | 86 |
| 12 | 5 | 81 | 2,843 | 1,359 | 1,484 | 222 | 86 |
| 13 | 5 | 78 | 2,769 | 1,332 | 1,437 | 218 | 76 |
| 14 | 5 | 75 | 2,683 | 1,320 | 1,363 | 208 | 84 |
| 15 | 5 | 73 | 2,606 | 1,306 | 1,300 | 214 | 76 |
| 県立安房高等学校 | | 24 | 969 | 500 | 469 | 56 | 7 |
| " 安房南 " | | 10 | 385 | - | 385 | 31 | 6 |
| " 安房水産 " | | 11 | 321 | 257 | 64 | 46 | 41 |
| " 館山(全) " | | 15 | 599 | 363 | 236 | 49 | 14 |
| " 館山(定) " | | 4 | 52 | 37 | 15 | 10 | 5 |
| 私立安房西 " | | 9 | 280 | 149 | 131 | 22 | 3 |

(注)教員数、職員数は本務者のみ計上。

資料 各高等学校

(5) 聾学校・養護学校

各年5.1 学校基本調査

| 年次 | 学校数 | 学級数 | 在学者数 | | | 教員数 | 職員数 |
|----------|-----|-----|------|----|----|-----|-----|
| | | | 総数 | 男 | 女 | | |
| 平成11年 | 2 | 37 | 113 | 71 | 42 | 79 | 31 |
| 12 | 2 | 36 | 111 | 71 | 40 | 73 | 33 |
| 13 | 2 | 34 | 106 | 63 | 43 | 87 | 24 |
| 14 | 2 | 35 | 119 | 72 | 47 | 90 | 23 |
| 15 | 2 | 40 | 133 | 80 | 53 | 84 | 29 |
| 県立館山聾学校 | | 10 | 24 | 14 | 10 | 25 | 15 |
| 県立安房養護学校 | | 30 | 109 | 66 | 43 | 59 | 14 |

(注)教員数、職員数は本務者のみ計上。

資料 各学校

(6) 各種学校, 専修学校

各年5.1 学校基本調査

| 年 次 | 学校数 | 学級数 | 生徒数 | | | 教員数 | 職員数 |
|-------------|-----|-----|-----|----|----|--------|------|
| | | | 総数 | 男 | 女 | | |
| 平成11年 | 2 | 5 | 113 | 25 | 88 | (90)7 | 3(1) |
| 12 | 2 | 5 | 118 | 31 | 87 | (87)9 | 3 |
| 13 | 2 | 5 | 120 | 30 | 90 | (88)9 | 3 |
| 14 | 2 | 5 | 117 | 35 | 82 | (79)10 | 2 |
| 15 | 2 | 5 | 115 | 49 | 66 | (79)10 | 2 |
| (医)館山准看護学校 | | 2 | 47 | 23 | 24 | (41)3 | 1 |
| (社)安房看護専門学校 | | 3 | 68 | 26 | 42 | (51)6 | 1 |

(注) 教員数の()内は兼務者数で別掲、職員数は本務者のみ計上。

資料 統計係

2 学年別児童, 生徒数

(1) 小学校

平成15.5.1現在

| 学校名 | 1 年 | | | 2 年 | | | 3 年 | | |
|-------|-----|-----|-----|-----|-----|-----|-----|-----|-----|
| | 総数 | 男 | 女 | 総数 | 男 | 女 | 総数 | 男 | 女 |
| 総数 | 426 | 235 | 191 | 421 | 211 | 210 | 448 | 216 | 232 |
| 船形小学校 | 28 | 17 | 11 | 36 | 21 | 15 | 34 | 15 | 19 |
| 那古 " | 38 | 19 | 19 | 51 | 26 | 25 | 43 | 21 | 22 |
| 北条 " | 128 | 65 | 63 | 125 | 68 | 57 | 127 | 54 | 73 |
| 館山 " | 121 | 68 | 53 | 87 | 40 | 47 | 116 | 63 | 53 |
| 西岬 " | 15 | 6 | 9 | 24 | 14 | 10 | 22 | 12 | 10 |
| 神戸 " | 31 | 19 | 12 | 17 | 6 | 11 | 19 | 8 | 11 |
| 富崎 " | 5 | 2 | 3 | 3 | 2 | 1 | 4 | 2 | 2 |
| 神余 " | 3 | 3 | 0 | 6 | 1 | 5 | 5 | 1 | 4 |
| 豊房 " | 18 | 12 | 6 | 13 | 5 | 8 | 11 | 3 | 8 |
| 館野 " | 24 | 17 | 7 | 41 | 17 | 24 | 45 | 24 | 21 |
| 九重 " | 15 | 7 | 8 | 18 | 11 | 7 | 22 | 13 | 9 |

(続)

| 学校名 | 4 年 | | | 5 年 | | | 6 年 | | |
|-------|-----|-----|-----|-----|-----|-----|-----|-----|-----|
| | 総数 | 男 | 女 | 総数 | 男 | 女 | 総数 | 男 | 女 |
| 総数 | 434 | 208 | 226 | 424 | 222 | 202 | 420 | 213 | 207 |
| 船形小学校 | 45 | 22 | 23 | 42 | 26 | 16 | 37 | 16 | 21 |
| 那古 " | 53 | 22 | 31 | 39 | 22 | 17 | 40 | 19 | 21 |
| 北条 " | 118 | 50 | 68 | 119 | 54 | 65 | 111 | 57 | 54 |
| 館山 " | 94 | 52 | 42 | 103 | 58 | 45 | 95 | 54 | 41 |
| 西岬 " | 23 | 7 | 16 | 20 | 10 | 10 | 26 | 14 | 12 |
| 神戸 " | 22 | 11 | 11 | 31 | 19 | 12 | 18 | 5 | 13 |
| 富崎 " | 9 | 8 | 1 | 5 | 1 | 4 | 9 | 4 | 5 |
| 神余 " | 6 | 3 | 3 | 8 | 3 | 5 | 4 | 4 | 0 |
| 豊房 " | 15 | 6 | 9 | 10 | 5 | 5 | 23 | 15 | 8 |
| 館野 " | 33 | 14 | 19 | 34 | 17 | 17 | 43 | 16 | 27 |
| 九重 " | 16 | 13 | 3 | 13 | 7 | 6 | 14 | 9 | 5 |

資料 統計係

(2) 中学校

平成15.5.1現在

| 学校名 | 1年 | | | 2年 | | | 3年 | | |
|-------|-----|-----|-----|-----|-----|-----|-----|-----|-----|
| | 総数 | 男 | 女 | 総数 | 男 | 女 | 総数 | 男 | 女 |
| 総数 | 461 | 236 | 225 | 449 | 226 | 223 | 464 | 229 | 235 |
| 第一中学校 | 87 | 44 | 43 | 74 | 36 | 38 | 98 | 48 | 50 |
| 第二 " | 147 | 84 | 63 | 165 | 87 | 78 | 151 | 76 | 75 |
| 第三 " | 192 | 92 | 100 | 176 | 84 | 92 | 175 | 81 | 94 |
| 房南 " | 35 | 16 | 19 | 34 | 19 | 15 | 40 | 24 | 16 |

資料 統計係

3 小学校,中学校男女別体位平均

(1) 身長 (男)

平成14年度平均 単位 cm

| 区分 | 小学校 | | | | | | 中学校 | | |
|-----|-------|-------|-------|-------|-------|-------|-------|-------|-------|
| | 1年 | 2年 | 3年 | 4年 | 5年 | 6年 | 1年 | 2年 | 3年 |
| 全国 | 116.7 | 122.5 | 128.2 | 133.6 | 139.0 | 145.2 | 152.8 | 160.2 | 165.5 |
| 千葉県 | 116.7 | 123.0 | 128.4 | 133.7 | 138.8 | 145.5 | 153.3 | 160.4 | 165.4 |
| 館山市 | 117.2 | 122.5 | 127.9 | 133.8 | 139.0 | 145.2 | 152.9 | 160.7 | 164.6 |

(女)

| 区分 | 小学校 | | | | | | 中学校 | | |
|-----|-------|-------|-------|-------|-------|-------|-------|-------|-------|
| | 1年 | 2年 | 3年 | 4年 | 5年 | 6年 | 1年 | 2年 | 3年 |
| 全国 | 115.8 | 121.8 | 127.5 | 133.5 | 140.2 | 146.8 | 152.1 | 155.2 | 156.7 |
| 千葉県 | 116.1 | 122.1 | 127.8 | 133.2 | 140.8 | 146.6 | 152.7 | 155.4 | 157.2 |
| 館山市 | 116.0 | 121.6 | 126.7 | 133.6 | 139.7 | 147.2 | 151.7 | 154.5 | 156.3 |

資料 学校教育課

(2) 体重 (男)

平成14年度平均 単位 kg

| 区分 | 小学校 | | | | | | 中学校 | | |
|-----|------|------|------|------|------|------|------|------|------|
| | 1年 | 2年 | 3年 | 4年 | 5年 | 6年 | 1年 | 2年 | 3年 |
| 全国 | 21.7 | 24.3 | 27.7 | 31.2 | 34.9 | 39.4 | 45.2 | 50.6 | 55.5 |
| 千葉県 | 21.9 | 24.6 | 27.5 | 31.1 | 35.1 | 39.5 | 45.2 | 50.3 | 55.3 |
| 館山市 | 22.0 | 24.9 | 27.8 | 32.0 | 35.6 | 40.4 | 47.7 | 51.8 | 55.4 |

(女)

| 区分 | 小学校 | | | | | | 中学校 | | |
|-----|------|------|------|------|------|------|------|------|------|
| | 1年 | 2年 | 3年 | 4年 | 5年 | 6年 | 1年 | 2年 | 3年 |
| 全国 | 21.1 | 23.8 | 26.9 | 30.4 | 34.8 | 39.8 | 44.9 | 48.3 | 50.9 |
| 千葉県 | 21.3 | 24.1 | 26.9 | 30.3 | 35.6 | 39.3 | 45.0 | 48.4 | 51.7 |
| 館山市 | 21.8 | 23.9 | 26.6 | 31.3 | 35.3 | 41.2 | 45.4 | 48.5 | 50.7 |

資料 学校教育課

4 図 書 館

(1) 蔵 書 数

| 年 度 | 総数 | 一 般 書 | | | | | | | | | | 児童 図書 | 郷土 資料 | 洋書 ・ 参考 図書 | 点字 図書 ・ 大活 字本 |
|--------|---------|-------|----------|----------|----------|----------|----------|-------|-------|-------|--------|----------|----------|---------------------|---------------------------|
| | | 総記 | 哲学 宗教 | 歴史 地理 | 社会 科学 | 自然 科学 | 工学 家政 | 産業 | 芸術 | 語学 | 文学 | | | | |
| 平成10年度 | 122,090 | 2,759 | 3,668 | 9,484 | 14,744 | 5,705 | 5,735 | 3,978 | 8,122 | 1,206 | 30,622 | 28,947 | 4,311 | 2,467 | 342 |
| 11 | 123,986 | 2,716 | 3,740 | 9,506 | 15,058 | 5,792 | 5,891 | 4,097 | 8,324 | 1,216 | 30,980 | 29,487 | 4,307 | 2,517 | 355 |
| 12 | 126,283 | 2,792 | 3,867 | 9,923 | 15,529 | 5,917 | 6,101 | 4,247 | 8,574 | 1,245 | 31,186 | 29,796 | 4,154 | 2,597 | 355 |
| 13 | 123,058 | 2,710 | 3,785 | 9,503 | 14,774 | 5,533 | 5,674 | 4,024 | 8,109 | 1,263 | 31,222 | 29,215 | 4,265 | 2,627 | 354 |
| 14 | 125,487 | 2,744 | 3,790 | 9,671 | 15,003 | 5,471 | 5,750 | 3,995 | 8,241 | 1,297 | 32,031 | 30,091 | 4,400 | 2,650 | 353 |

(参考図書を含む)

資料 図書館

(2) 図書貸出冊数

| 年 度 | 合 計 | | | 本 館 | | | 移 動 図 書 館 | | |
|--------|--------|--------|--------|--------|--------|--------|-----------|-------|--------|
| | 総 数 | 一般書 | 児童書 | 総 数 | 一般書 | 児童書 | 総 数 | 一般書 | 児童書 |
| 平成10年度 | 94,408 | 53,550 | 40,858 | 78,013 | 49,149 | 28,864 | 16,395 | 4,401 | 11,994 |
| 11 | 89,438 | 54,528 | 34,910 | 77,116 | 50,971 | 26,145 | 12,322 | 3,557 | 8,765 |
| 12 | 87,790 | 54,267 | 33,523 | 76,698 | 50,578 | 26,120 | 11,092 | 3,689 | 7,403 |
| 13 | 91,554 | 54,905 | 36,649 | 80,929 | 51,610 | 29,319 | 10,625 | 3,295 | 7,330 |
| 14 | 98,505 | 56,020 | 42,485 | 85,939 | 52,361 | 33,578 | 12,566 | 3,659 | 8,907 |

資料 図書館

(3) 男女別, 職業別館外貸出登録者数

| 年 度 | 総 数 | 男 | 女 | 一 般 | | | | 未就学・ 小・中学生 | 高・大 学生 |
|--------|-------|-------|-------|------|-------|-------|-----|---------------|-----------|
| | | | | 自家営業 | 勤 人 | 主 婦 | 無 職 | | |
| 平成10年度 | 6,669 | 2,625 | 4,044 | 350 | 1,496 | 1,274 | 459 | 2,506 | 586 |
| 11 | 6,547 | 2,622 | 3,925 | 356 | 1,520 | 1,287 | 492 | 2,355 | 537 |
| 12 | 6,525 | 2,637 | 3,888 | 400 | 1,473 | 1,249 | 464 | 2,433 | 506 |
| 13 | 6,717 | 2,764 | 3,953 | 401 | 1,429 | 1,258 | 482 | 2,653 | 494 |
| 14 | 7,227 | 2,998 | 4,229 | 419 | 1,490 | 1,313 | 481 | 3,054 | 470 |

資料 図書館

(4) 地域別館外貸出登録者数

| 年 度 | 総 数 | 館 山 | 北 条 | 那 古 | 船 形 | 西 岬 | 神 戸 | 富 崎 | 豊 房 | 館 野 | 九 重 | 市 外 |
|--------|-------|-------|-------|-----|-----|-----|-----|-----|-----|-----|-----|-------|
| 平成10年度 | 6,669 | 1,513 | 1,542 | 616 | 364 | 289 | 279 | 104 | 260 | 444 | 183 | 1,082 |
| 11 | 6,547 | 1,495 | 1,569 | 598 | 342 | 263 | 256 | 97 | 253 | 458 | 168 | 1,048 |
| 12 | 6,525 | 1,440 | 1,596 | 598 | 350 | 278 | 262 | 83 | 237 | 473 | 207 | 1,001 |
| 13 | 6,717 | 1,492 | 1,831 | 629 | 364 | 236 | 246 | 63 | 247 | 489 | 207 | 913 |
| 14 | 7,227 | 1,582 | 2,065 | 658 | 408 | 253 | 235 | 83 | 247 | 518 | 249 | 929 |

資料 図書館

5 指定文化財数

平成15.4.1 現在

| 指定区分 | 有形文化財 | 無形文化財 | 史跡 | 天然記念物 | 有形民族文化財 | 無形民族文化財 |
|----------------|-------|-------|----|-------|---------|---------|
| 国指定 (重要文化財) | 2 | - | - | - | 1 | - |
| 県指定 | 11 | 2 | 3 | 3 | 2 | 2 |
| 市指定 | 33 | - | 8 | 8 | 3 | 8 |

資料 生涯学習課

6 宗教法人数

平成15.4.1 現在

| 総数 | 神道 | | 仏教 | | キリスト教 | 諸教 |
|-----|----|----|----|----|-------|----|
| | 神社 | 教会 | 寺院 | 教会 | | |
| 206 | 88 | 4 | 99 | - | 1 | 14 |

資料 県学事課

7 社会体育施設利用者数

平成14.4.1 現在

| 年度 | 総数 | 市民運動場 | | | | | 市民 体育館 | 西岬市民 体育館 | 第一 柔剣道場 | 弓道場 | 弓道 遠の射場 |
|--------|---------|--------|--------|-------|--------------|-----|-----------|-------------|------------|-------|------------|
| | | 計 | 野球場 | 庭球場 | 多目的 グラウンド | 相撲場 | | | | | |
| 平成10年度 | 95,821 | 40,120 | 12,073 | 2,643 | 25,404 | 0 | 6,815 | 7,496 | 1,270 | - | 0 |
| 11 | 88,386 | 35,554 | 10,735 | 3,236 | 21,583 | 0 | 9,348 | 6,797 | 1,088 | - | 45 |
| 12 | 101,384 | 42,033 | 15,175 | 3,299 | 23,559 | 0 | 8,223 | 7,906 | 1,160 | - | 29 |
| 13 | 85,078 | 34,543 | 11,425 | 4,573 | 18,545 | 0 | 4,483 | 8,029 | 59 | 3,399 | 22 |
| 14 | 96,086 | 36,141 | 10,894 | 4,603 | 20,644 | 0 | 12,395 | 6,616 | 659 | 4,107 | 27 |

弓道場は平成14年度から教育委員会にて管理

資料 スポーツ課

8 市営50メートルプール利用者数

| 年度 | 総数 | 小学生以下 | 中学生 | 高校生以上 一般 | 合宿 | 各種団体 |
|--------|-------|-------|-----|-------------|----|-------|
| 平成10年度 | 9,322 | 2,946 | 383 | 1,225 | - | 4,768 |
| 11 | 7,647 | 2,768 | 486 | 1,448 | - | 2,945 |
| 12 | 8,988 | 2,908 | 574 | 1,569 | - | 3,937 |
| 13 | 8,893 | 2,938 | 512 | 1,635 | - | 3,808 |
| 14 | 9,459 | 2,671 | 819 | 1,541 | - | 4,428 |

資料 スポーツ課

9 市営25メートル室内温水プール利用者数

| 年度, 月 | 総数 | 小学生以下 | 中学生 | 高校生以上 一般 | 合 宿 | 各種団体 | その他 |
|--------|--------|-------|-------|-------------|-----|-------|-------|
| 平成10年度 | 27,321 | 8,053 | 759 | 10,093 | 906 | 1,771 | 5,739 |
| 11 | 29,989 | 7,914 | 1,059 | 13,378 | 528 | 2,284 | 4,826 |
| 12 | 30,370 | 7,273 | 950 | 15,820 | 277 | 2,188 | 3,862 |
| 13 | 21,201 | 4,880 | 609 | 11,692 | 381 | 1,195 | 2,444 |
| 14 | 26,903 | 5,544 | 618 | 15,009 | 371 | 3,461 | 1,900 |
| 4月 | 1,583 | 243 | 11 | 943 | 48 | 318 | 20 |
| 5 | 1,807 | 187 | 18 | 802 | 35 | 289 | 476 |
| 6 | 3,731 | 661 | 70 | 1,979 | - | 333 | 688 |
| 7 | 5,375 | 1,901 | 294 | 2,584 | - | 382 | 214 |
| 8 | 5,219 | 1,953 | 187 | 2,638 | 53 | 290 | 98 |
| 9 | 2,198 | 195 | 8 | 1,496 | - | 337 | 162 |
| 10 | 1,588 | 81 | 5 | 1,001 | - | 346 | 155 |
| 11 | 600 | 34 | - | 474 | - | 92 | - |
| 12 | 1,227 | 53 | 7 | 786 | 107 | 266 | 8 |
| 1 | 1,016 | 17 | 4 | 688 | 25 | 275 | 7 |
| 2 | 1,092 | 63 | 5 | 791 | - | 210 | 23 |
| 3 | 1,467 | 156 | 9 | 827 | 103 | 323 | 49 |

(注)4~6月については改修工事の為利用者なし

資料 市営温水プール

10 博物館入館状況

| 年 度 | 開館日数 | 総 数 | 有 料 | 無 料 | 市 内 | 県 内 | 県 外 |
|--------|------|--------|--------|-------|-------|--------|--------|
| 平成10年度 | 307 | 46,312 | 41,755 | 4,557 | 5,819 | 14,419 | 26,074 |
| 11 | 305 | 46,692 | 40,658 | 6,034 | 6,917 | 15,740 | 24,074 |
| 12 | 313 | 44,405 | 39,052 | 5,353 | 6,662 | 15,051 | 22,692 |
| 13 | 315 | 47,892 | 42,433 | 5,459 | 7,059 | 16,444 | 24,389 |
| 14 | 306 | 43,817 | 35,972 | 7,845 | 7,577 | 15,365 | 20,875 |

資料 博物館

11 学習等供用施設利用状況

| 施設名 | 内 訳 | 平成10年度 | 平成11年度 | 平成12年度 | 平成13年度 | 平成14年度 |
|-----------------|-----|--------|--------|--------|--------|--------|
| 中央地区 学習等供用施設 | 件数 | 2,782 | 1,521 | 1,346 | 3,137 | 3,229 |
| | 人員 | 36,722 | 44,028 | 40,971 | 38,878 | 38,232 |
| 豊津地区 学習等供用施設 | 件数 | 961 | 1,170 | 1,205 | 1,276 | 1,299 |
| | 人員 | 17,331 | 15,083 | 15,466 | 15,618 | 14,383 |

資料 生涯学習課

12 コミュニティセンター利用状況

| 施設名 | 内訳 | 平成10年度 | 平成11年度 | 平成12年度 | 平成13年度 | 平成14年度 |
|-----------------|----|---------|---------|---------|---------|---------|
| 中央公民館 | 件数 | 3,049 | 2,992 | 2,957 | 3,039 | 3,310 |
| | 人員 | 60,680 | 55,758 | 50,793 | 55,086 | 77,790 |
| 北条地区 学習等供用施設 | 件数 | 1,856 | 1,722 | 1,957 | 2,064 | 2,149 |
| | 人員 | 34,636 | 31,260 | 33,293 | 32,970 | 38,275 |
| 保健センター | 件数 | 944 | 956 | 1,094 | 795 | 650 |
| | 人員 | 21,576 | 23,938 | 26,533 | 27,242 | 26,748 |
| 勤労青少年ホーム | 件数 | 1,728 | 1,840 | 2,106 | 2,202 | 2,206 |
| | 人員 | 29,193 | 27,858 | 32,269 | 35,193 | 37,903 |
| 総数 | 件数 | 7,577 | 7,510 | 8,114 | 8,100 | 8,315 |
| | 人員 | 146,085 | 138,814 | 142,888 | 150,491 | 180,716 |

資料 中央公民館

13 地区公民館利用状況

| 地区館名 | 内訳 | 平成10年度 | 平成11年度 | 平成12年度 | 平成13年度 | 平成14年度 |
|----------|----|--------|--------|--------|--------|--------|
| 館山地区公民館 | 件数 | 1,094 | 1,095 | 1,008 | 1,058 | 1,015 |
| | 人員 | 14,771 | 16,763 | 15,980 | 16,521 | 16,127 |
| 那古地区公民館 | 件数 | 584 | 572 | 541 | 525 | 657 |
| | 人員 | 11,365 | 10,270 | 9,176 | 9,608 | 10,406 |
| 船形地区公民館 | 件数 | 519 | 503 | 531 | 510 | 448 |
| | 人員 | 6,384 | 5,657 | 5,656 | 5,642 | 5,345 |
| 西岬東地区公民館 | 件数 | 429 | 415 | 454 | 459 | 408 |
| | 人員 | 4,966 | 5,098 | 5,317 | 5,908 | 4,332 |
| 西岬西地区公民館 | 件数 | 78 | 93 | 90 | 94 | 96 |
| | 人員 | 1,663 | 1,705 | 1,441 | 1,384 | 1,331 |
| 神戸地区公民館 | 件数 | 355 | 353 | 349 | 296 | 289 |
| | 人員 | 5,775 | 4,672 | 5,482 | 4,549 | 3,755 |
| 富崎地区公民館 | 件数 | 340 | 354 | 366 | 329 | 319 |
| | 人員 | 3,594 | 3,937 | 3,737 | 3,169 | 3,033 |
| 豊房地区公民館 | 件数 | 406 | 437 | 402 | 384 | 361 |
| | 人員 | 5,025 | 4,597 | 4,460 | 4,579 | 4,790 |
| 館野地区公民館 | 件数 | 708 | 727 | 745 | 743 | 790 |
| | 人員 | 13,384 | 12,537 | 11,860 | 10,749 | 8,919 |
| 九重地区公民館 | 件数 | 675 | 596 | 543 | 541 | 518 |
| | 人員 | 7,559 | 7,076 | 7,072 | 6,536 | 6,274 |
| 総数 | 件数 | 5,188 | 5,145 | 5,029 | 4,939 | 4,901 |
| | 人員 | 74,486 | 72,312 | 70,181 | 68,645 | 64,312 |

北条地区公民館は中央公民館に含まれる。

資料 中央公民館

XVI 観 光

1 観光一般

平成15.4.1現在

| 名 称 | 所 在 地 | バ ス | 概 要 |
|---------------|-------------------------|-----|--|
| 崖の観音 (大福寺) | 船形835 | 15分 | 市の北方船形山の山腹の断がい絶壁に、あたかも宙吊りのように建てられ、ことごとく丹朱に塗られ遠くからも望見できる。自然石に囲まれた本尊は僧行基の作といわれる磨崖十一面観音立像(市指定有形文化財)である。高らんかんは海上はるかに伊豆大島を望める絶景である。 |
| 沖ノ島公園 | 館山1563 (航空隊前下車徒歩25分) | 10分 | 館山湾に浮かぶ周囲1km程の小島で、現在は陸続きになっており徒歩で渡れる。海水浴または磯遊び、釣等海の公園として最適である。 |
| 城山公園 | 館山362 | 7分 | 12万石を領する戦国大名里見氏の城跡であり、昭和57年秋に天守閣型の博物館分館を開館、約1万本のつつじの外、椿や桜、梅、アジサイなどいりどりの花が咲き乱れ、館山湾の全景を眺望する絶好の高台である。また公園内にくじゃく園もある。 |
| 那古寺 | 那古672 | 10分 | 那古山の中腹にあり、板東33番札所納めの観音で、養老元年(717年)行基菩薩の開基と伝えられる。銅造りの千手観音立像は国の重要文化財に、多宝塔は県の有形文化財に指定されている。また桜の風情もひとしおである。 |
| 安房神社 | 大神宮589 | 25分 | 戦前の官幣大社で上宮には安房の国開拓者天富命の祖神、天太玉命を、下宮には天富命、天忍日命の二柱が合祀してある。また裏山には県営野鳥の森があり、百数十種の野鳥が生息している。また渡り鳥の経路になっているため、給水・給餌の施設、生態観察舎等がある。 |
| 鶴谷八幡宮 | 八幡76 | 7分 | 安房の総社であり、祭神は品陀和気命、帯中津比古命、息長帯比売命の三柱を合祀する。拝殿正面の格天井に嵌め込みになった百態の竜は、後藤利兵衛橘義光の爛熟期の作で、市の有形文化財に指定されている。 |
| 安房博物館 | 館山1564-1 | 10分 | 「安房の海と生活」をテーマに房総半島沿岸の漁民の生活と文化を紹介している。国の重要有形民俗文化財に指定されている漁具や漁船をはじめ、万祝、また、安房地方の県指定無形文化財(綴錦織・唐棧織)など展示している。 |
| 館山市立博物館 | 館山351-2 | 10分 | 本館は、歴史展示室において歴史のあけぼの、里見氏の興亡など館山の歴史を紹介し、民俗展示室においては館山の農山村の民俗資料を紹介している。さらに歴史を目で見、手で触れることのできる子供展示室もある。城山山頂の天守閣型の分館では「南総里見八犬伝」の資料を多数展示している。 |
| 洲崎灯台 | 洲崎1043 | 30分 | 相模灘に向かって突き出した岬の灯台で大正8年に点灯され、灯の高さは地上頂高15m、海面上45mの白色円形の灯台である。ここより遠く富士、天城、大島などを一望でき、また付近は無霜地帯で、真冬にも花が咲き乱れている美しい所である。 |

バス欄については、館山駅からの所要時間である。

| 名 称 | 所 在 地 | バ ス | 概 要 |
|----------------|----------------|------------|--|
| 南房パラダイス | 藤原1495 | 40分 | 房総フラワーライン沿いにあり、冬でも菜の花が咲き、夏は強い太陽のもと、ヤシやフェニックスの葉がゆれる南国情緒豊かなところである。約3,800㎡におよぶ観賞温室群は、国内でも最大級の施設の一つである。熱帯・亜熱帯の植物のほか、施設内には世界の国々からきた珍しい植物、昆虫館、小鳥館等があり、展望塔からは遠く富士の霊峰や伊豆の島々が眺望できる。昭和60年5月のシンガポール植物園との姉妹園提携を記念し、昭和63年5月10日、シンガポールらん館、フラワーパビリオンがオープンした。平成11年3月に、動物ふれあい広場がオープンした。 |
| 鏡ヶ浦 | 館山～西岬 | 5～30分 | 館山湾の別名で波の静かなことからでた呼び名であり、鏡ヶ浦に面した館山・北条・那古・船形・西岬の海岸は遠浅で水のきれいな絶好の海水浴場となっている。鏡のように平らな波の彼方は、富士の秀峰と相州の連峰また伊豆の大島を遠望できる。特に名峰富士を望んでの落日は絶景である。 |
| 水中観光船 たてやま号 | 波左間漁港 | 24分 | 半潜式の水の中観光船。従来の海底透視船とは異なり、冷暖房完備のゆったりした水中展望室からは三次元の立体的な海中散歩が楽しめる。 |
| 観光定置網 | 坂田漁港 | 26分 | 地曳網と異なり、漁船に乗って網を引き揚げるので漁師気分が味わえる。引き揚げた魚は時価で販売。バーベキューにして楽しむこともできる。 |
| 館山 ファミリーパーク | 布沼1210 (フラワー号) | 32分 | 房総フラワーライン沿いの平砂浦海岸にあり、敷地面積は12万㎡、園内の温室5棟800㎡の中にはパイナップル・バナナなどの亜熱帯、熱帯の代表的な果樹など、有用植物100種類300本が植栽されている。自然の地形をそのまま生かしたピロウ樹の林、7,500㎡の弁天池、冬～春はポピー等の花摘みができる。遊園地施設として、ミニゴルフ27H、釣り、オートテニス、アーチェリーなどがある。また、楽焼、ハーブリース作りも楽しめる。 |
| 観光いちご園 | 館野 豊房 | 10分 10分 | 館野・豊房地区に観光農業の一環として、昭和56年2月に開園。 大小含めて246棟のハウス(面積56,500㎡)を有し、味のよい麗紅、女峰、とよのかのいちごを自らつんで食べられる。 開園時期 1月上旬～5月上旬 |
| 常楽山萬徳寺 | 洲宮1571 | 20分 | 小高い山の山頂にはガンダーラ様式で体長16m、高さ3.75m、重さ30tの涅槃仏がある。横たわった本尊は釈迦の最期を表しており、青銅製の涅槃仏としては世界最大級を誇る。 |

資料 観光課

2 宿泊施設の状況

平15.3.31現在

| 施設名 | 軒数 | 収容人員 | 施設名 | 軒数 | 収容人員 |
|-----|-----|-------|----------|----|-------|
| 総数 | 197 | 8,517 | 簡易宿所(通年) | 33 | 1,193 |
| ホテル | 4 | 609 | 簡易宿所(季節) | 28 | 604 |
| 旅館 | 122 | 5,670 | 下宿 | 2 | 17 |

資料 安房保健所

3 観光客入込状況

単位 千人

| 年度 | 総数 | 利用交通機関 | | | | 日帰り客 | 宿泊客 |
|--------|-------|--------|-------|-------|-----|-------|-----|
| | | 鉄道客 | 貸切バス客 | 自動車客 | その他 | | |
| 平成10年度 | 1,629 | 335 | 218 | 1,065 | 11 | 1,047 | 582 |
| 11 | 1,556 | 319 | 211 | 1,016 | 10 | 1,016 | 540 |
| 12 | 1,559 | 311 | 200 | 1,042 | 6 | 1,041 | 518 |
| 13 | 1,561 | 310 | 185 | 1,055 | 11 | 1,052 | 509 |
| 14 | 1,441 | 293 | 170 | 965 | 13 | 1,009 | 432 |

資料 観光課

4 目的別観光客入込状況

単位 千人

| 年度 | 総数 | 文化観光 | | | 産業観光 | | | | | | | |
|--------|-------|------|------|--------|------|-----|-----|-----|-----|------|-------|--|
| | | 計 | 社寺参詣 | 文化財等見学 | 計 | 潮干狩 | す立て | 海釣り | 川釣り | 果物狩り | 工農場見学 | |
| 平成10年度 | 1,629 | 183 | 85 | 98 | 249 | - | - | 23 | - | 226 | - | |
| 11 | 1,556 | 180 | 93 | 87 | 235 | - | - | 24 | - | 211 | - | |
| 12 | 1,559 | 179 | 90 | 89 | 249 | - | - | 24 | - | 225 | - | |
| 13 | 1,561 | 207 | 99 | 108 | 225 | - | - | 33 | - | 192 | - | |
| 14 | 1,441 | 211 | 98 | 113 | 192 | - | - | 33 | - | 159 | - | |

(続)

| 年度 | スポーツ観光 | | | | | | | | | 一般観光 | | | | |
|--------|--------|-----|-------|------|-------|-----|-----|----|-----|------|-----|--------|------|-----|
| | 計 | 海水浴 | サーフィン | キャンプ | ハイキング | テニス | ゴルフ | 狩猟 | その他 | 計 | 遊園地 | 花見・花摘み | 各種催物 | その他 |
| 平成10年度 | 411 | 225 | 9 | - | - | 64 | 111 | - | 2 | 786 | 520 | 143 | 88 | 35 |
| 11 | 425 | 239 | 13 | - | - | 58 | 113 | - | 2 | 716 | 463 | 115 | 104 | 34 |
| 12 | 409 | 228 | 15 | - | - | 54 | 110 | - | 2 | 722 | 461 | 133 | 103 | 25 |
| 13 | 389 | 204 | 23 | - | - | 51 | 109 | - | 2 | 740 | 445 | 132 | 138 | 25 |
| 14 | 377 | 203 | 23 | - | - | 49 | 100 | - | 2 | 661 | 442 | 96 | 99 | 24 |

資料 観光課

XVII 治安・消防

1 犯罪種別認知件数

館山警察署管内

| 区 分 | 平成 9年 | 平成 10年 | 平成 11年 | 平成 12年 | 平成 13年 | 平成 14年 |
|---------|-------|--------|--------|--------|--------|--------|
| | 発生件数 | 発生件数 | 発生件数 | 発生件数 | 発生件数 | 発生件数 |
| 総 数 | 1,162 | 1,214 | 1,252 | 1,215 | 1,297 | 1,211 |
| 殺 人 | 1 | - | 2 | - | 2 | - |
| 強 盗 | - | - | 1 | 1 | 1 | 4 |
| 放 火 | 1 | 3 | 2 | 1 | 4 | 6 |
| 強 姦 | 1 | - | - | - | 1 | 1 |
| 暴 行 | 1 | 6 | 2 | 2 | 10 | 4 |
| 傷 害 | 12 | 23 | 19 | 21 | 30 | 16 |
| 脅 迫 | - | - | - | - | - | 2 |
| 恐 喝 | 4 | 4 | 9 | 9 | 11 | 5 |
| 窃 盗 | 1,001 | 1,037 | 1,062 | 1,028 | 1,026 | 952 |
| 詐 欺 | 36 | 43 | 45 | 8 | 24 | 30 |
| 横 領 | 1 | 2 | - | 3 | 1 | - |
| 背 任 | - | - | - | 1 | - | - |
| 賭 博 | - | - | - | - | - | - |
| 偽 造 | 8 | 4 | 9 | 1 | 2 | 2 |
| わいせつ | 1 | 3 | 4 | 6 | 7 | 5 |
| ぞう物 | - | - | - | - | - | - |
| その他の刑法犯 | 95 | 89 | 97 | 134 | 178 | 184 |

資料 館山警察署

2 交通事故(人身事故)

館山警察署管内

| 区 分 | 平成 5年 | 平成 6年 | 平成 7年 | 平成 8年 | 平成 9年 |
|---------|-------|-------|-------|-------|-------|
| 発 生 件 数 | 551 | 553 | 542 | 483 | 506 |
| 死 亡 者 数 | 11 | 10 | 6 | 10 | 11 |
| 負 傷 者 数 | 724 | 655 | 686 | 647 | 641 |

(続)

| 区 分 | 平成 10年 | 平成 11年 | 平成 12年 | 平成 13年 | 平成 14年 |
|---------|--------|--------|--------|--------|--------|
| 発 生 件 数 | 500 | 534 | 560 | 545 | 524 |
| 死 亡 者 数 | 12 | 6 | 4 | 9 | 3 |
| 負 傷 者 数 | 662 | 678 | 730 | 692 | 677 |

資料 館山警察署

3 消 防

(1)消防団員数

平15.4.1現在

| 総 数 | 団 長 | 副団長 | 分団長 | 副分団長 | 部 長 | 班 長 | 団 員 | 定 数 |
|-----|-----|-----|-----|------|-----|-----|-----|-----|
| 379 | 1 | 4 | 13 | 9 | 24 | 48 | 280 | 440 |

資料 社会安全対策課

(2)消防機械台数

平15.4.1現在

| 区 分 | 総数 | 化学車 | 水槽付 消防車 | 普 通 消防車 | 積載車 | 小型動力 ポンプ | 救急車 | はしご車 |
|-------|----|-----|------------|------------|-----|-------------|-----|------|
| 総 数 | 54 | 1 | 3 | 25 | - | 10 | 2 | 1 |
| 消 防 署 | 23 | 1 | 3 | 1 | - | 4 | 2 | 1 |
| 消 防 団 | 31 | - | - | 24 | - | 6 | - | - |

(続)

| 区 分 | 工作車 | 起震車 | 査察車 | 広報車 | 指揮車 | 非 常 用 | | その他 車 両 |
|-------|-----|-----|-----|-----|-----|-------|-----|------------|
| | | | | | | 消防車 | 救急車 | |
| 総 数 | 1 | 1 | 2 | 2 | 2 | 1 | 1 | 2 |
| 消 防 署 | 1 | 1 | 2 | 2 | 1 | 1 | 1 | 2 |
| 消 防 団 | - | - | - | - | 1 | - | - | - |

資料 安房郡市消防本部・社会安全対策課

(3)消防水利数

平15.4.1現在

| 総 数 | 消 火 栓 | 防 火 水 槽 | プ ー ル |
|-------|-------|---------|-------|
| 1,271 | 900 | 348 | 23 |

資料 社会安全対策課

(4)火災による損害状況

| 年 度 | 総 数 | | 建 物 | | | | 山林・原野 | | | 船舶・航空機・車両 | | そ の 他 | | 爆発(再掲) | |
|--------|----------|------------|----------|------------|------------|------------|----------|------------|------------|-----------|------------|----------|------------|----------|------------|
| | 発生 件数 | 損 害 見積額 | 発生 件数 | 床面積 (㎡) | 表面積 (㎡) | 損 害 見積額 | 発生 件数 | 延面積 (㎡) | 損 害 見積額 | 発生 件数 | 損 害 見積額 | 発生 件数 | 損 害 見積額 | 発生 件数 | 損 害 見積額 |
| 平成10年度 | 30 | 64,849 | 15 | 891 | 8 | 64,601 | 1 | 6 | 0 | 3 | 223 | 11 | 25 | 1 | 1 |
| 11 | 38 | 46,070 | 14 | 1,207 | 7 | 42,675 | 4 | 96 | 2,017 | 3 | 1,108 | 17 | 270 | - | - |
| 12 | 38 | 84,370 | 17 | 1,310 | 37 | 83,369 | 1 | 5 | 0 | 2 | 56 | 18 | 945 | - | - |
| 13 | 40 | 67,099 | 18 | 921 | 63 | 64,121 | 3 | 6 | 0 | 3 | 2,580 | 16 | 398 | - | - |
| 14 | 44 | 53,850 | 18 | 1,323 | 21 | 50,921 | 1 | 0 | 0 | 6 | 1,643 | 19 | 1,286 | - | - |

資料 安房郡市消防本部

(5)救急車出場種類別件数

| 年 度 | 総 数 | 水 難 | 交 通 事 故 | 労 働 災 害 | 運 動 競 技 | 一 般 負 傷 | 加 害 | 自 損 行 為 | 急 病 | 火 災 | 自 然 災 害 | その他 |
|--------|-------|-----|------------|------------|------------|------------|-----|------------|-------|-----|------------|-----|
| 平成10年度 | 1,794 | 1 | 261 | 14 | 10 | 213 | 11 | 17 | 1,044 | 1 | - | 222 |
| 11 | 1,906 | 5 | 318 | 11 | 7 | 208 | 19 | 18 | 1,052 | 1 | - | 267 |
| 12 | 2,065 | 10 | 335 | 8 | 4 | 233 | 12 | 21 | 1,139 | 3 | - | 300 |
| 13 | 2,135 | 7 | 297 | 13 | 6 | 276 | 14 | 9 | 1,184 | 3 | - | 326 |
| 14 | 2,227 | 4 | 294 | 13 | 8 | 290 | 9 | 21 | 1,297 | 4 | 1 | 286 |

資料 安房郡市消防本部

XVIII 財 政

1 平成15年度一般会計当初予算

単位 千円

| 歳 入 | | | 歳 出 | | |
|-------------------------------------|------------|-------|-------------|------------|-------|
| 項 目 | 予 算 額 | 構 成 比 | 項 目 | 予 算 額 | 構 成 比 |
| 市 税 | 5,791,410 | 36.9 | 議 会 費 | 222,829 | 1.4 |
| 地 方 譲 与 税 | 171,000 | 1.1 | 総 務 費 | 1,959,259 | 12.5 |
| 利 子 割 交 付 金 | 29,000 | 0.2 | 民 生 費 | 4,032,487 | 25.7 |
| 地 方 消 費 税 交 付 金 | 440,000 | 2.8 | 衛 生 費 | 2,169,667 | 13.8 |
| ゴ ル フ 場 利 用 税 交 付 金 | 43,000 | 0.3 | 労 働 費 | 42,581 | 0.3 |
| 特 別 地 方 消 費 税 交 付 金 | 1 | 0.0 | 農 林 水 産 業 費 | 514,693 | 3.3 |
| 自 動 車 取 得 税 交 付 金 | 119,000 | 0.8 | 商 工 費 | 473,193 | 3.0 |
| 国 有 提 供 施 設 等 所 在 地 市 町 村 助 成 交 付 金 | 69,970 | 0.4 | 土 木 費 | 1,924,291 | 12.3 |
| 地 方 特 例 交 付 金 | 190,000 | 1.2 | 消 防 費 | 858,603 | 5.5 |
| 地 方 交 付 税 | 3,500,000 | 22.3 | 教 育 費 | 1,487,969 | 9.5 |
| 交 通 安 全 対 策 特 別 交 付 金 | 9,084 | 0.1 | 災 害 復 旧 費 | 2,005 | 0.0 |
| 分 担 金 及 び 負 担 金 | 184,898 | 1.2 | 公 債 費 | 1,981,965 | 12.6 |
| 使 用 料 及 び 手 数 料 | 350,210 | 2.2 | 諸 支 出 金 | 458 | 0.0 |
| 国 庫 支 出 金 | 1,501,861 | 9.6 | 予 備 費 | 30,000 | 0.2 |
| 県 支 出 金 | 662,300 | 4.2 | | | |
| 財 産 収 入 | 13,102 | 0.1 | | | |
| 寄 附 金 | 5,436 | 0.0 | | | |
| 繰 入 金 | 1,164,806 | 7.4 | | | |
| 繰 越 金 | 150,000 | 1.0 | | | |
| 諸 収 入 | 263,122 | 1.7 | | | |
| 市 債 | 1,041,800 | 6.6 | | | |
| 歳 入 合 計 | 15,700,000 | 100.0 | 歳 出 合 計 | 15,700,000 | 100.0 |

(注)構成比は、小数点以下第2位を四捨五入したものである。

資料 財政課

2 平成15年度一般会計当初予算の性質別内訳

単位 千円

| 科 目 | 予 算 額 | 構 成 比 |
|----------------|------------|-------|
| 人 件 費 | 4,169,484 | 26.6 |
| 物 件 費 | 2,056,220 | 13.1 |
| 維 持 補 修 費 | 77,200 | 0.5 |
| 扶 助 費, 補 助 費 等 | 3,738,652 | 23.8 |
| 普 通 建 設 事 業 費 | 1,632,355 | 10.4 |
| 災 害 復 旧 事 業 費 | 2,005 | 0.0 |
| 公 債 費 | 1,981,889 | 12.6 |
| 積 立 金 | 394 | 0.0 |
| 投 資 及 び 出 資 金 | 76,133 | 0.5 |
| 貸 付 金 | 26,000 | 0.2 |
| 繰 出 金 | 1,909,668 | 12.2 |
| 予 備 費 | 30,000 | 0.2 |
| 合 計 | 15,700,000 | 100.0 |

資料 財政課

(注)構成比は、小数点以下第2位を四捨五入したものである。

3 平成15年度特別会計当初予算

単位 千円

| 会 計 区 分 | 予 算 額 |
|---------------------|------------|
| 国 民 健 康 保 険 | 4,903,962 |
| 老 人 保 健 | 5,848,338 |
| 介 護 保 険 | 2,958,590 |
| 学 童 災 害 共 済 事 業 | 1,637 |
| 下 水 道 事 業 | 995,613 |
| 公 設 地 方 卸 売 市 場 事 業 | 1,024,571 |
| 合 計 | 15,732,711 |

資料 財政課

4 市 債

単位 千円

| 区 分 | 平成13年度 末現在額 | 平成14年度 発行額 | 平成14年度 償還額 | 平成14年度 末現在額 | 構成比 | 借入先 | |
|-------------|----------------|---------------|---------------|----------------|-------|-----------|------------|
| | | | | | | 政府資金 | その他 |
| 一般公共事業債 | 593,297 | 58,300 | 38,194 | 613,403 | 3.1 | 576,903 | 36,500 |
| 一般単独事業債 | 7,547,491 | 392,100 | 616,059 | 7,323,532 | 36.7 | 1,413,224 | 5,910,308 |
| 公営住宅建設事業債 | 75,355 | - | 6,267 | 69,088 | 0.3 | 69,088 | - |
| 義務教育施設整備事業債 | 1,106,150 | 64,600 | 138,214 | 1,032,536 | 5.2 | 825,199 | 207,337 |
| 災害復旧債 | 92,987 | 8,500 | 12,302 | 89,185 | 0.4 | 89,185 | - |
| 一般廃棄物処理事業債 | 669,050 | 437,000 | 90,112 | 1,015,938 | 5.1 | 832,138 | 183,800 |
| 厚生福祉施設整備事業債 | 138,796 | - | 21,492 | 117,304 | 0.6 | 117,304 | - |
| 財源対策債 | 401,239 | 80,600 | 38,032 | 443,807 | 2.2 | 340,787 | 103,020 |
| 都道府県貸付金 | 219,512 | - | 35,480 | 184,032 | 0.9 | - | 184,032 |
| 上水道出資金 | 6,348,121 | - | 180,947 | 6,167,174 | 30.9 | 2,669,867 | 3,497,307 |
| その他 | 2,432,215 | 607,300 | 162,565 | 2,876,950 | 14.4 | 2,603,825 | 273,125 |
| 総 額 | 19,624,213 | 1,648,400 | 1,339,664 | 19,932,949 | 100.0 | 9,537,520 | 10,395,429 |

(注) 構成比は、小数点以下第2位を四捨五入したものである。

資料 財政課

5 性質別普通会計決算額

単位 千円

| 年度 | 歳入総額 | 自主財源 | | | 依存財源 | | | | |
|--------|------------|-----------|-----------|-----------|-----------|------------|------------|-----------|-----------|
| | | 計 | 税収入 | その他 | 計 | 地方 交付税等 | 国庫 支出金等 | その他 | 地方債 |
| 平成10年度 | 18,029,987 | 8,709,473 | 6,538,966 | 2,170,507 | 9,320,514 | 3,644,401 | 1,387,027 | 2,018,486 | 2,270,600 |
| 11 | 17,132,192 | 8,138,677 | 6,604,409 | 1,534,268 | 8,993,515 | 4,086,859 | 1,772,184 | 1,934,572 | 1,199,900 |
| 12 | 16,212,945 | 7,885,773 | 6,318,753 | 1,567,020 | 8,327,172 | 4,425,738 | 1,302,861 | 1,924,473 | 674,100 |
| 13 | 16,893,453 | 7,537,837 | 6,088,519 | 1,449,318 | 9,355,616 | 4,047,184 | 1,578,857 | 1,923,375 | 1,806,200 |
| 14 | 17,547,575 | 8,339,841 | 6,091,166 | 2,248,675 | 9,207,734 | 3,932,793 | 1,508,101 | 2,118,440 | 1,648,400 |

(続)

| 年度 | 歳出総額 | 経常的経費 | | | | | 投資的経費 | | | その他 |
|--------|------------|------------|-----------|-----------|-----------|-----------|-----------|-------------|-------------|-----------|
| | | 計 | 人件費 | 扶助費 | 公債費 | その他 | 計 | 普通建設 事業債 | 災害復旧 事業費 | |
| 平成10年度 | 17,264,309 | 11,634,762 | 3,937,525 | 1,674,277 | 1,793,427 | 4,229,533 | 4,719,828 | 4,719,278 | 550 | 909,719 |
| 11 | 16,389,175 | 12,237,263 | 4,025,955 | 1,875,645 | 1,741,867 | 4,593,796 | 2,428,254 | 2,319,073 | 109,181 | 1,723,658 |
| 12 | 15,539,208 | 11,468,605 | 4,067,300 | 1,518,620 | 1,695,599 | 4,187,086 | 2,673,279 | 2,537,940 | 135,339 | 1,397,324 |
| 13 | 16,199,225 | 11,933,777 | 4,071,847 | 1,627,074 | 1,805,857 | 4,428,999 | 3,388,886 | 3,369,164 | 19,722 | 876,562 |
| 14 | 17,127,882 | 12,331,009 | 3,910,754 | 1,790,328 | 1,966,511 | 4,663,416 | 3,962,317 | 3,917,185 | 45,132 | 834,556 |

(注) 地方交付税等は地方譲与税を含む。国庫支出金等は国有提供施設等交付金を含む。

資料 財政課

6 市税徴収実績

単位 千円

| 年 度 | 普 通 税 | | | | |
|---------|-----------|-----------|-----------|--------|---------|
| | 総 額 | 市 民 税 | 固定資産税 | 軽自動車税 | 市たばこ税 |
| 平成 10年度 | 5,925,816 | 2,533,370 | 2,861,087 | 68,845 | 380,780 |
| 11 | 5,980,047 | 2,484,939 | 2,944,798 | 70,676 | 405,776 |
| 12 | 5,733,153 | 2,537,139 | 2,657,193 | 74,015 | 406,333 |
| 13 | 5,501,932 | 2,255,477 | 2,716,164 | 77,463 | 405,493 |
| 14 | 5,500,755 | 2,200,082 | 2,784,839 | 80,832 | 391,249 |

(続)

| 年 度 | 普 通 税 | 目的税 | 国民健康保険税 |
|---------|---------|----------------------|-----------|
| | 土地特別保有税 | (入 湯 税 、 都市計画税) | |
| 平成 10年度 | 81,734 | 613,150 | 1,814,184 |
| 11 | 73,858 | 624,362 | 1,847,455 |
| 12 | 58,473 | 585,600 | 1,871,893 |
| 13 | 47,335 | 586,587 | 1,854,974 |
| 14 | 43,753 | 590,411 | 1,860,492 |

(注) 過年度滞納繰越分を含む。

資料 財政課

XIX 選 挙

1 永久選挙人名簿登録人員

平成15.9.1現在

| 地 区 | 総 数 | 男 | 女 | 地 区 | 総 数 | 男 | 女 |
|-----|--------|--------|--------|-----|-------|-------|-------|
| 総 数 | 42,750 | 20,292 | 22,458 | 神 戸 | 2,636 | 1,245 | 1,391 |
| 館 山 | 10,862 | 5,306 | 5,556 | 富 崎 | 1,128 | 495 | 633 |
| 北 条 | 10,558 | 4,890 | 5,668 | 豊 房 | 2,371 | 1,122 | 1,249 |
| 那 古 | 4,492 | 2,139 | 2,353 | 館 野 | 3,098 | 1,544 | 1,554 |
| 船 形 | 3,328 | 1,571 | 1,757 | 九 重 | 1,624 | 772 | 852 |
| 西 岬 | 2,653 | 1,208 | 1,445 | | | | |

資料 選挙管理委員会

2 選挙投票状況

| 選挙名 | 執 行 年月日 | 当日有権者数 | | | 投 票 者 数 | | | 投 票 率 (%) | | |
|-------|------------|--------|--------|--------|---------|--------|--------|-----------|-------|-------|
| | | 総 数 | 男 | 女 | 総 数 | 男 | 女 | 総 数 | 男 | 女 |
| 衆議院議員 | 2. 2.18 | 41,632 | 19,628 | 22,004 | 31,448 | 14,818 | 16,630 | 75.54 | 75.49 | 75.58 |
| | 5. 7.18 | 42,047 | 19,847 | 22,200 | 24,243 | 11,612 | 12,631 | 57.66 | 58.51 | 56.90 |
| | 8.10.20 | 42,590 | 20,116 | 22,474 | 21,996 | 10,735 | 11,261 | 51.65 | 53.37 | 50.11 |
| | 12. 6.25 | 42,674 | 20,207 | 22,467 | 25,167 | 12,055 | 13,112 | 58.98 | 59.66 | 58.36 |
| 参議院議員 | 7. 7.23 | 42,513 | 20,061 | 22,452 | 16,124 | 8,121 | 8,003 | 37.93 | 40.48 | 35.64 |
| | 10. 7.12 | 42,554 | 20,126 | 22,428 | 21,555 | 10,512 | 11,043 | 50.65 | 52.23 | 49.24 |
| | 13. 7.29 | 42,807 | 20,283 | 22,524 | 21,153 | 10,130 | 11,023 | 49.41 | 49.94 | 48.94 |
| | 14.10.27 | 42,667 | 20,198 | 22,469 | 10,123 | 5,274 | 4,849 | 23.73 | 26.11 | 21.58 |
| 県 知 事 | 元 .3.19 | 41,166 | 19,318 | 21,848 | 21,257 | 10,247 | 11,010 | 51.64 | 53.04 | 50.39 |
| | 5. 3.14 | 41,848 | 19,734 | 22,114 | 16,519 | 8,004 | 8,515 | 39.47 | 40.56 | 38.51 |
| | 9. 3.16 | 42,243 | 19,957 | 22,286 | 16,243 | 7,901 | 8,342 | 38.45 | 39.59 | 37.43 |
| | 13.3.25 | 42,292 | 19,989 | 22,303 | 15,634 | 7,702 | 7,932 | 36.97 | 38.53 | 35.56 |
| 県議会議員 | 54. 4. 8 | 40,388 | 18,977 | 21,411 | 33,046 | 15,265 | 17,781 | 81.82 | 80.44 | 83.05 |
| | 58. 4.10 | 40,748 | 19,130 | 21,618 | 21,837 | 10,194 | 11,643 | 53.59 | 53.29 | 53.86 |
| | 62. 4.12 | 40,712 | 19,060 | 21,652 | 20,797 | 9,921 | 10,876 | 51.08 | 52.05 | 50.23 |
| | 11. 4.11 | 41,907 | 19,742 | 22,165 | 24,985 | 11,885 | 13,100 | 59.62 | 60.20 | 59.10 |
| 市 長 | 2.11.18 | 41,408 | 19,438 | 21,970 | 30,372 | 13,792 | 16,580 | 73.35 | 70.95 | 75.47 |
| | 6.11.13 | 42,391 | 19,994 | 22,397 | 21,669 | 10,056 | 11,613 | 51.12 | 50.30 | 51.85 |
| | 10.11.15 | 42,314 | 19,972 | 22,342 | 24,435 | 11,355 | 13,080 | 57.75 | 56.85 | 58.54 |
| | 14.11.24 | 42,357 | 20,015 | 22,342 | 23,587 | 10,895 | 12,692 | 55.69 | 54.43 | 56.81 |
| 市議会議員 | 3. 4.21 | 41,107 | 19,270 | 21,837 | 33,532 | 15,362 | 18,170 | 81.57 | 79.72 | 83.21 |
| | 7. 4.23 | 41,761 | 19,653 | 22,108 | 30,792 | 14,137 | 16,655 | 73.73 | 71.93 | 75.33 |
| | 11. 4.25 | 41,897 | 19,737 | 22,160 | 30,733 | 14,113 | 16,620 | 73.35 | 71.51 | 75.00 |
| | 15. 4.27 | 44,024 | 19,857 | 22,167 | 28,531 | 13,115 | 15,416 | 67.89 | 66.05 | 69.54 |

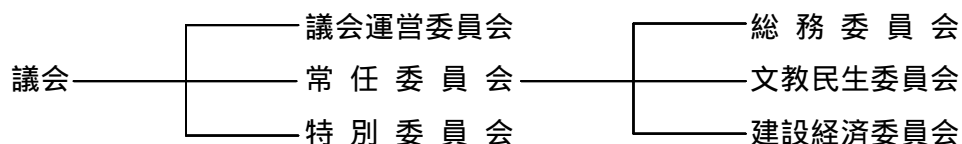
(注) 衆議院議員選挙については、小選挙区選出議員選挙の、参議院議員選挙については、千葉県選出議員選挙の投票者数、投票率を掲載。
平成14年10月参議院議員選挙は千葉県選出議員補欠選挙。

資料 選挙管理委員会

XX 行 政

1 議 会
(1) 議 会

平成15.8.1現在



議 長 秋 山 光 章 副議長 植 木 馨

総 務 委 員 吉 田 恵 年 本 橋 亮 一 山 口 安 雄
 榎 本 祐 三 小 沼 晃 植 木 馨
 脇 田 安 保 山 中 金 治 郎 神 田 守 隆

文 教 民 生 委 員 青 木 芳 政 金 丸 謙 一 秋 山 光 章
 秋 山 貴 早 船 亮 一 丸 山 定 夫
 三 上 英 男 鈴 木 順 子

建 設 経 済 委 員 関 和 彦 松 坂 一 男 福 岡 信 治
 小 幡 一 宏 忍 足 利 彦 増 田 基 彦
 島 田 保 鈴 木 忠 夫

委員長 副委員長

資料 議会事務局

(2) 本会議開会日数と案件数

平成14年

| 区 分 | 回 数 | 日 数 | 提 出 案 件 数 | | | | | |
|-----|-----|-----|-----------|-----|-----|-----|--------|-----|
| | | | 総 数 | 予算案 | 決 算 | 条例案 | その他の議案 | 請 願 |
| 総数 | 5 | 23 | 101 | 27 | 6 | 30 | 30 | 8 |
| 定例会 | 4 | 22 | 96 | 27 | 6 | 30 | 25 | 8 |
| 臨時会 | 1 | 1 | 5 | | | | 5 | |

資料 議会事務局

(3) 党派別構成

平成15.8.1現在

| 定 数 | 総 数 | 無 所 属 | 公 明 党 | 日 本 共 産 党 | 社 会 民 主 党 |
|-----|-----|-------|-------|-----------|-----------|
| 25 | 25 | 20 | 2 | 2 | 1 |

資料 議会事務局

(4) 議員名簿 (五十音順)

平15.8.1現在

| 氏 名 | 党 派 | 住 所 | 電 話 番 号 |
|-----------|-----------|---------------|----------|
| 青 木 芳 政 | 無 所 属 | 八幡 465- 2 | 22-6076 |
| 秋 山 貴 | " | 八幡 649- 7 | 22-6618 |
| 秋 山 光 章 | " | 大井 823- 2 | 22-9 787 |
| 植 木 馨 | " | 大戸 113 | 23-7678 |
| 榎 本 祐 三 | " | 笠名 1501 | 22-4661 |
| 忍 足 利 彦 | " | 川名 687 | 27-3331 |
| 小 幡 一 宏 | " | 館山 947 | 22-2927 |
| 金 丸 謙 一 | " | 那古 491 | 27-5252 |
| 神 田 守 隆 | 日 本 共 産 党 | 那古 1536- 41 | 27-5170 |
| 小 沼 晃 | 無 所 属 | 坂足 432 | 29-1257 |
| 島 田 保 | " | 犬石 1801 | 28-0892 |
| 鈴 木 順 子 | 社 会 民 主 党 | 下真倉 227- 40 | 22-3064 |
| 鈴 木 忠 夫 | 無 所 属 | (連絡所) 北条 2557 | 22-4787 |
| 関 和 彦 | " | 那古 1146 | 27-2006 |
| 早 船 亮 一 | 公 明 党 | 北条 1557- 1 | 22-6659 |
| 福 岡 信 治 | 無 所 属 | 上野原 344 | 23-5660 |
| 増 田 基 彦 | " | 亀ヶ原 841 | 36-2705 |
| 松 坂 一 男 | " | 上真倉 2449 | 23-4735 |
| 丸 山 定 夫 | 日 本 共 産 党 | 大網 353 | 22-3771 |
| 三 上 英 男 | 無 所 属 | 飯沼 58- 3 | 23-1383 |
| 本 橋 亮 一 | " | 長須賀 299 | 23-3824 |
| 山 口 安 雄 | " | 腰越 194 | 36-2541 |
| 山 中 金 治 郎 | " | 上真倉 1011 | 22-4194 |
| 吉 田 恵 年 | " | 館山 1242 | 22-1442 |
| 脇 田 安 保 | 公 明 党 | 稲 153- 4 | 22-9307 |

資料 議会事務局

(5) 歴代 議 長

平15.8.1現在

| 順 位 | 氏 名 | 就 任 | 退 任 |
|-----|-----------|-------------|-------------|
| 初 代 | 吉 田 敬 三 | 昭和 14.12.25 | 昭和 15.12.30 |
| 2 | 江 沢 賢 治 | 16. 2.15 | 22. 4.29 |
| 3 | 田 村 利 男 | 22. 5.15 | 25. 4.28 |
| 4 | 田 村 利 男 | 25. 4.28 | 26. 4.29 |
| 5 | 斉 藤 喜 市 | 26. 5.15 | 27. 4.29 |
| 6 | 斉 藤 喜 市 | 27. 4.29 | 28.12.15 |
| 7 | 斉 藤 喜 市 | 28.12.15 | 30. 4.30 |
| 8 | 石 井 潔 | 30. 5.16 | 34. 4.30 |
| 9 | 萩 生 田 七 郎 | 34. 5.25 | 35. 6.17 |
| 10 | 山 本 昇 | 35. 6.17 | 36. 6.27 |
| 11 | 嶋 貫 壮 作 | 36. 6.27 | 37. 6.26 |
| 12 | 山 本 昇 | 37. 6.26 | 38. 4.30 |
| 13 | 黒 川 佐 太 郎 | 38. 5.16 | 40. 6.22 |
| 14 | 田 中 禄 郎 | 40. 6.22 | 42. 4.30 |
| 15 | 吉 田 勇 治 郎 | 42. 5.11 | 44. 1.23 |
| 16 | 西 村 真 次 | 44. 1.30 | 46. 4.30 |
| 17 | 吉 田 勇 治 郎 | 46. 5.12 | 50. 4.30 |
| 18 | 吉 田 勇 治 郎 | 50. 5. 9 | 54. 4.30 |
| 19 | 石 井 正 | 54. 5. 9 | 55. 7. 4 |
| 20 | 五 十 嵐 昇 | 55. 7. 4 | 56. 5. 8 |
| 21 | 林 豊 | 56. 5. 8 | 58. 4.30 |
| 22 | 石 井 正 | 58. 5.11 | 60. 6.28 |
| 23 | 流 山 源 次 郎 | 60. 6.28 | 61. 6.20 |
| 24 | 伊 賀 多 郎 | 61. 6.20 | 62. 4.30 |
| 25 | 飯 田 義 男 | 62. 5.18 | 平成 元. 6.26 |
| 26 | 林 豊 | 平成 元. 6.26 | 2. 6.22 |
| 27 | 渡 辺 昭 夫 | 2. 6.22 | 3. 4.30 |
| 28 | 福 原 勤 | 3. 5.13 | 5. 6.22 |
| 29 | 福 原 勤 | 5. 6.22 | 6. 4.26 |
| 30 | 辻 田 実 | 6. 4.26 | 7. 4.30 |
| 31 | 辻 田 実 | 7. 5.10 | 8. 6.21 |
| 32 | 山 中 金 治 郎 | 8. 6.21 | 9. 6.24 |
| 33 | 石 井 昌 治 | 9. 6.24 | 11. 4.30 |
| 34 | 川 名 正 二 | 11. 5.14 | 13. 6.27 |
| 35 | 鈴 木 忠 夫 | 13. 6.27 | 15. 4.30 |
| 36 | 秋 山 光 章 | 15. 5.14 | 在任中 |

(6) 歴代副議長

平15.8.1現在

| 順 位 | 氏 名 | 就 任 | 退 任 |
|-----|---------------|-------------|-------------|
| 初 代 | 江 沢 賢 治 | 昭和 14.12.25 | 昭和 16. 2.15 |
| 2 | 鈴 木 森 蔵 | 16. 2.15 | 17. 7.25 |
| 3 | 島 田 浅 吉 | 18. 2.18 | 19. 6.10 |
| 4 | 江 田 徳 次 郎 | 19.10.26 | 22. 4.29 |
| 5 | 小 沢 太 助 | 22. 5.15 | 25. 4.28 |
| 6 | 鈴 木 房 宗 | 25. 4.28 | 26 4.29 |
| 7 | 増 田 重 雄 | 26. 5.15 | 27. 4.29 |
| 8 | 石 井 潔 郎 | 27. 4.29 | 28.12.15 |
| 9 | 小 滝 作 次 郎 | 28.12.15 | 30. 4.30 |
| 10 | 中 村 良 五 | 30. 5.16 | 31. 9.21 |
| 11 | 小 谷 無 違 | 31.10.26 | 34. 4.30 |
| 12 | 吉 田 勇 治 郎 | 34. 5.25 | 35. 6.17 |
| 13 | 黒 川 佐 太 郎 | 35. 6.17 | 36. 6.27 |
| 14 | 安 西 政 治 | 36. 6.27 | 37. 6.26 |
| 15 | 脇 田 順 一 | 37. 6.26 | 38. 4.30 |
| 16 | 松 本 藤 太 郎 | 38. 5.16 | 40. 6.22 |
| 17 | 松 本 藤 太 郎 | 40. 6.22 | 42. 4.30 |
| 18 | 西 村 真 次 郎 | 42. 5.11 | 44. 1.30 |
| 19 | 小 沢 恵 太 郎 | 44. 1.30 | 46. 4.30 |
| 20 | 秋 山 六 三 郎 | 46. 5.12 | 48. 6.14 |
| 21 | 田 村 源 治 郎 | 48. 6.14 | 50. 4.30 |
| 22 | 西 村 真 次 郎 | 50. 5. 9 | 54. 4.30 |
| 23 | 菊 井 敏 博 | 54. 5. 9 | 56. 5. 8 |
| 24 | 流 山 源 次 郎 | 56. 5. 8 | 57. 6.26 |
| 25 | 和 田 一 郎 | 57. 6.26 | 58. 4.30 |
| 26 | 渡 辺 昭 夫 | 58. 5.12 | 60. 6.28 |
| 27 | 伊 藤 幸 太 郎 | 60. 6.28 | 61. 6.20 |
| 28 | 黒 川 平 治 | 61. 6.20 | 62. 4.30 |
| 29 | 黒 川 平 治 | 62. 5.18 | 63. 6.24 |
| 30 | 福 原 勤 謀 | 63. 6.24 | 平成 元. 6.26 |
| 31 | 石 井 藤 好 雄 | 平成 元. 6.26 | 2. 6.22 |
| 32 | 近 藤 井 好 昌 治 | 2. 6.22 | 3. 4.30 |
| 33 | 石 井 井 昌 輝 久 | 3. 5.13 | 3. 6. 8 |
| 34 | 石 横 溝 功 二 | 3. 6.14 | 4. 3.26 |
| 35 | 川 下 正 君 敏 夫 | 4. 4.20 | 4. 6.23 |
| 36 | 川 下 正 君 敏 夫 | 4. 6.23 | 5. 9.30 |
| 37 | 日 下 正 君 敏 夫 | 5. 9.30 | 6. 4. 8 |
| 38 | 小 山 中 金 治 郎 | 6. 4.26 | 7. 4.30 |
| 39 | 山 榎 本 春 君 敏 夫 | 7. 5.10 | 8. 6.21 |
| 40 | 山 榎 本 春 君 敏 夫 | 8. 6.21 | 9. 6.24 |
| 41 | 日 下 崎 山 光 忠 夫 | 9. 6.24 | 10. 6.23 |
| 42 | 山 崎 山 光 忠 夫 | 10. 6.23 | 11. 4.30 |
| 43 | 秋 鈴 木 光 忠 夫 | 11. 5.14 | 12. 6.23 |
| 44 | 鈴 木 光 忠 夫 | 12. 6.23 | 13. 6.27 |
| 45 | 宮 沢 藤 実 馨 | 13 .6.27 | 14 .6.27 |
| 45 | 齊 藤 木 實 馨 | 14 .6.27 | 15. 4.30 |
| 45 | 植 木 實 馨 | 15. 5.14 | 在任中 |

2 委 員

平15.9.1現在

| | | | |
|-------------------|---|---|---|
| 教育委員会委員 | 藤 田 尚 正 水 島 陽 子 | 田 村 悦智子 三 平 勉 | 海老原 齊 |
| 監 査 委 員 | 宮 崎 健 一 | 脇 田 安 保 | |
| 選挙管理委員 | 金 子 光 男 近 藤 君 枝 | 安 西 信 雄 | 庄 司 利 光 |
| 農業委員会委員 | 黒 川 市之助 川 名 正 幸 島 田 保 加 藤 貢 山 口 武 夫 小 宮 耕 一 安 西 邦 雄 | 前 田 穰 北 原 喜 一 吉 野 明 小 柴 敏 男 増 田 基 彦 保 田 正 之 山 崎 雅 己 | 佐 野 吉 男 三 崎 勝 之 渡 邊 貞 雄 黒 田 利 夫 佐 野 金 治 |
| 固定資産評価 審査委員会委員 | 石 渡 邦 夫 | 寺 嶋 清 | 須 田 富 夫 |

印は委員長 (会長 代表) を示す。

資料 各事務局

3 執行機関

(1) 歴代市長

平16.1.1現在

| 歴代 | 氏名 | 就任 | 退任 |
|----|----------|-------------|-------------|
| 初代 | 石関 崎 常 夫 | 昭和 15. 1.27 | 昭和 19. 2. 2 |
| 2 | 関野 周 治 | 19. 2. 3 | 21. 3. 2 |
| 3 | 鈴木 森 蔵 | 21. 6.14 | 22. 4. 5 |
| 4 | 鈴木 森 蔵 | 22. 4. 6 | 26. 4. 4 |
| 5 | 吉田 田 三 男 | 26. 4.23 | 29.11.26 |
| 6 | 田村 村 利 | 29.12.11 | 33.12.10 |
| 7 | 田村 村 利 | 33.12.11 | 37.12.10 |
| 8 | 本間 間 譲 | 37.12.11 | 41.12.10 |
| 9 | 本間 間 譲 | 41.12.11 | 45.12.10 |
| 10 | 本半 間 澤 | 45.12.11 | 49.12.10 |
| 11 | 半半 澤 良 | 49.12.11 | 53.12.10 |
| 12 | 半半 澤 良 | 53.12.11 | 57.12.10 |
| 13 | 半半 澤 良 | 57.12.11 | 61.12.10 |
| 14 | 半半 澤 良 | 61.12.11 | 平成 2.12. 9 |
| 15 | 庄司 厚 | 平成 2.12.10 | 6.12. 9 |
| 16 | 庄司 厚 | 6.12.10 | 10.12. 9 |
| 17 | 辻田 実 | 10.12.10 | 14.12. 9 |
| 18 | 辻田 実 | 14.12.10 | 在任中 |

(2) 歴代助役

平16.1.1現在

| 歴代 | 氏名 | 就任 | 退任 |
|----|------------|-------------|-------------|
| 初代 | 吉中 井 栄 蔵 | 昭和 15. 3.28 | 昭和 19. 3.27 |
| 2 | 中村 隆 三 | 19. 4.30 | 20. 9.12 |
| 3 | 小倉 太 治 | 20. 9.13 | 21. 6.27 |
| 4 | 小木 村 郎 | 21. 7. 4 | 23. 1.14 |
| 5 | 小能 林 守 郎 | 23. 1.22 | 26. 6. 4 |
| 6 | 小能 重 房 武 郎 | 26. 6. 5 | 30. 6. 4 |
| 7 | 小小 出 出 武 郎 | 30. 8. 1 | 34. 7.31 |
| 8 | 小小 出 出 武 郎 | 34. 8. 1 | 38. 7.31 |
| 9 | 小小 出 出 武 郎 | 38. 8. 1 | 42. 7.31 |
| 10 | 小小 出 出 武 郎 | 42. 8. 1 | 43. 6. 1 |
| 11 | 小畠 山 山 伝 | 43. 6. 3 | 47. 6. 2 |
| 12 | 小畠 山 山 伝 | 47. 6. 3 | 51. 6. 2 |
| 13 | 吉野 茂 澄 樹 | 51. 6.12 | 53. 3.31 |
| 14 | 小小 倉 倉 澄 男 | 53. 4. 1 | 57. 3.31 |
| 15 | 小小 倉 倉 澄 男 | 57. 4. 1 | 61. 3.31 |
| 16 | 小小 倉 倉 澄 男 | 61. 4. 1 | 平成 2. 3.31 |
| 17 | 小小 幡 幡 清 之 | 平成 2. 4. 1 | 6. 3.31 |
| 18 | 小小 幡 幡 清 之 | 6. 4. 1 | 10.11.30 |
| 19 | 福勝 田 功 | 11. 4. 1 | 13. 6.30 |
| 20 | 勝勝 海 務 | 13. 7.16 | 15. 4.30 |
| 21 | 伊藤 博 信 | 15. 5.16 | 在任中 |

(3) 歴代収入役

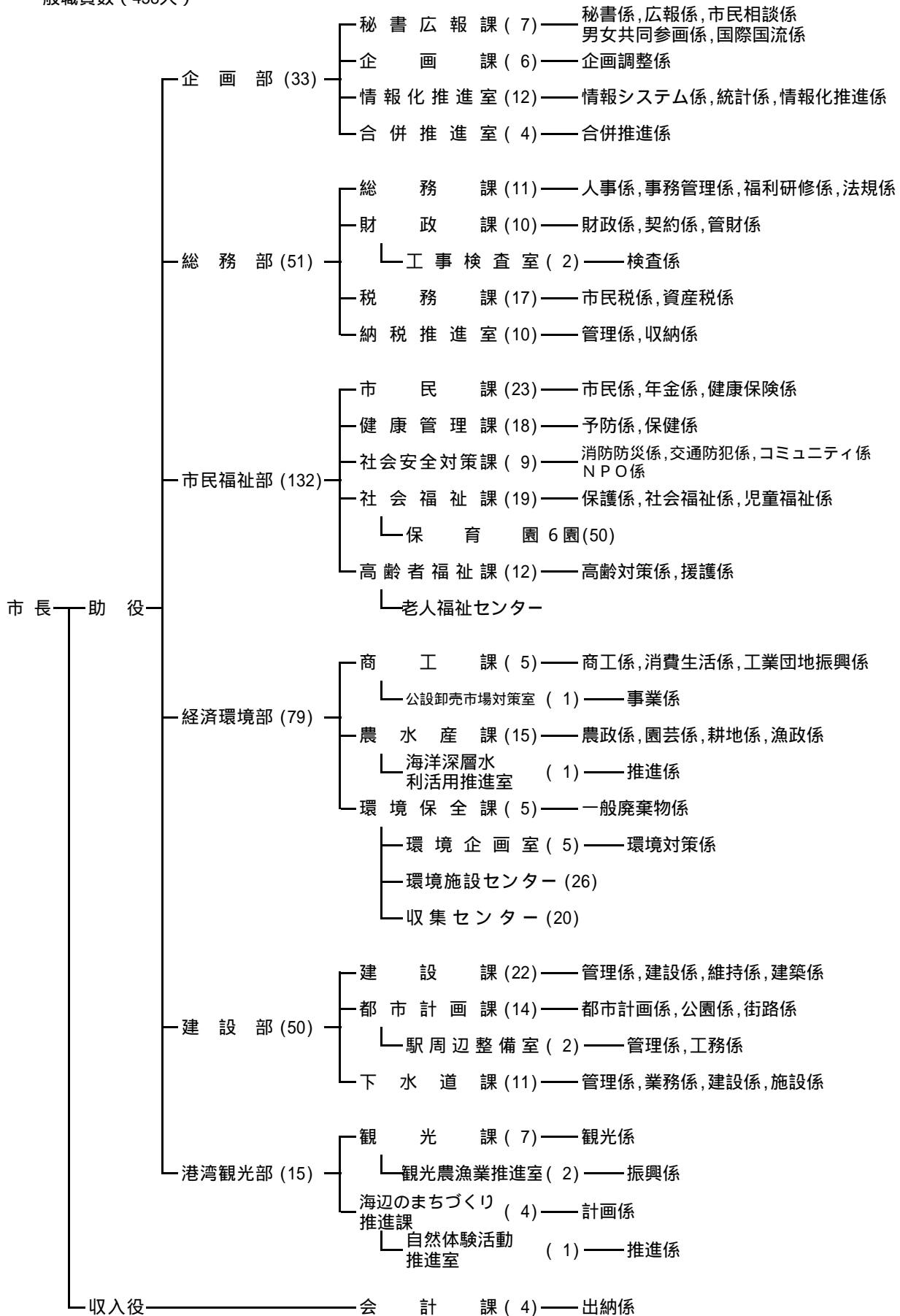
平16.1.1現在

| 歴代 | 氏名 | 就任 | 退任 |
|----|--------|-------------|-------------|
| 初代 | 木村 松 郎 | 昭和 15. 3.28 | 昭和 19. 3.27 |
| 2 | 木村 松 郎 | 19. 3.28 | 21. 7. 4 |
| 3 | 広中 松 文 | 21. 8. 8 | 25. 8. 7 |
| 4 | 広中 松 文 | 25. 8. 8 | 29. 8. 7 |
| 5 | 完完 戸 貴 | 34.10. 1 | 38. 9.30 |
| 6 | 完完 戸 貴 | 39. 4. 1 | 42. 6.30 |
| 7 | 高木 哲 三 | 42.12. 1 | 46.11.30 |
| 8 | 高木 哲 三 | 46.12. 1 | 50.11.30 |
| 9 | 長谷 川 博 | 51. 4. 1 | 55. 3.31 |
| 10 | 長谷 川 博 | 55. 4. 1 | 59. 3.31 |
| 11 | 太山 田 康 | 59. 4. 1 | 63. 3.31 |
| 12 | 山渡 邊 弘 | 63. 4. 1 | 平成 4. 3.31 |
| 13 | 川上 義 雄 | 平成 4. 4. 1 | 8. 3.31 |
| 14 | 永安 野 修 | 8. 4. 1 | 10.12. 9 |
| 15 | 安青 田 高 | 11. 2. 1 | 15. 1.31 |
| 16 | 青木 洋 夫 | 15. 4. 1 | 在任中 |

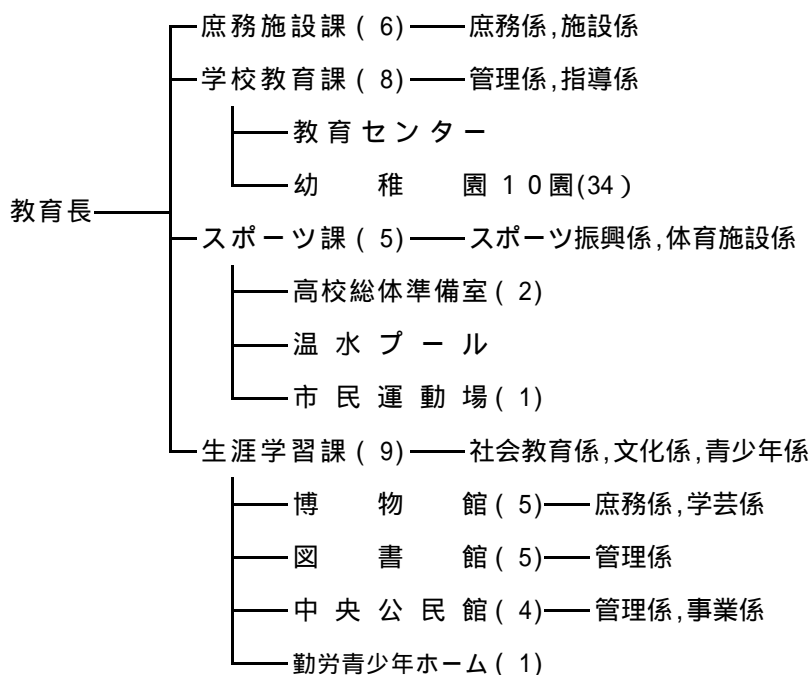
(4) 館山市機構図

(平成15年4月1日現在)

一般職員数(458人)



教育委員会事務局(81)



議会事務局(4) — 庶務係, 議事係

監査事務局(3) — 庶務係, 調査係

選挙管理委員会 (2) — 庶務係

農業委員会事務局(4) — 農政係, 農地係

固定資産評価審査委員会

| | |
|--------|---------------------|
| 一部事務組合 | 安房郡市広域市町村圏事務組合 |
| " | 三芳水道企業団 |
| " | 館山市, 富浦町及び三芳村学校給食組合 |
| " | 南房総広域水道企業団 |

資料 総務課

(5) 職 員 数

平15.5.1現在

| 課 名 | 総数 | 部長 | 課長 | 課長補佐 | 主幹補 | 係長 | 主査主任 | 主事 | 技能労務職 | 教育職 |
|-------------------|-----|----|----|------|-----|----|------|----|-------|-----|
| 総 数 | 481 | 12 | 29 | 36 | 54 | 51 | 151 | 59 | 55 | 34 |
| 市長事務局 | 364 | 8 | 22 | 25 | 35 | 41 | 126 | 54 | 53 | - |
| 企画部 | 33 | 3 | 4 | 4 | 5 | 4 | 5 | 7 | 1 | - |
| 秘書広報課 | 7 | - | - | 1 | 2 | 1 | 1 | 1 | 1 | - |
| 企画課 | 6 | - | 1 | 1 | 1 | 1 | 2 | - | - | - |
| 情報化推進室 | 12 | - | 1 | 1 | 2 | - | 2 | 6 | - | - |
| 合併推進室 | 4 | - | 1 | 1 | - | 2 | - | - | - | - |
| 総務部 | 51 | 1 | 4 | 5 | 9 | 5 | 18 | 9 | - | - |
| 総務課 | 11 | - | 1 | 1 | 3 | 1 | 4 | 1 | - | - |
| 財政課 | 12 | - | 1 | 2 | 2 | 2 | 5 | - | - | - |
| 税務課 | 17 | - | 1 | 1 | - | 2 | 6 | 7 | - | - |
| 納税推進室 | 10 | - | 1 | 1 | 4 | - | 3 | 1 | - | - |
| 市民福祉部 | 132 | 1 | 5 | 5 | 9 | 17 | 69 | 20 | 6 | - |
| 市民課 | 23 | - | 1 | 1 | 1 | 4 | 9 | 7 | - | - |
| 健康管理課 | 18 | - | 1 | 1 | 2 | 1 | 10 | 3 | - | - |
| 社会安全対策課 | 9 | - | 1 | 1 | 2 | 2 | 2 | 1 | - | - |
| 社会福祉課 | 69 | - | 1 | 1 | 3 | 9 | 41 | 8 | 6 | - |
| 高齢者福祉課 | 12 | - | 1 | 1 | 1 | 1 | 7 | 1 | - | - |
| 経済環境部 | 79 | 1 | 3 | 6 | 2 | 8 | 12 | 6 | 41 | - |
| 商工課 | 6 | - | 1 | 1 | 1 | 2 | - | 1 | - | - |
| 農水産課 | 16 | - | 1 | 1 | 1 | 3 | 7 | 3 | - | - |
| 環境保全課 | 56 | - | 1 | 4 | - | 3 | 5 | 2 | 41 | - |
| 建設部 | 50 | 1 | 3 | 3 | 8 | 4 | 18 | 9 | 4 | - |
| 建設課 | 22 | - | 1 | 1 | 3 | 1 | 10 | 4 | 2 | - |
| 都市計画課 | 16 | - | 1 | 1 | 4 | 1 | 6 | 1 | 2 | - |
| 下水道課 | 11 | - | 1 | 1 | 1 | 2 | 2 | 4 | - | - |
| 港湾観光部 | 15 | 1 | 2 | 2 | 2 | 2 | 2 | 3 | 1 | - |
| 観光課 | 9 | - | 1 | 1 | 1 | 1 | 2 | 2 | 1 | - |
| 海辺のまちづくり推進室 | 5 | - | 1 | 1 | 1 | 1 | - | 1 | - | - |
| 会計課 | 4 | - | 1 | - | - | 1 | 2 | - | - | - |
| 教育委員会事務局 | 81 | 1 | 4 | 7 | 13 | 5 | 13 | 2 | 2 | 34 |
| 庶務施設課 | 6 | - | - | 1 | 3 | - | 1 | 1 | - | - |
| 学校教育課 | 42 | - | 2 | 1 | 3 | - | 1 | 1 | - | 34 |
| 入水一ツ課 | 8 | - | 1 | 1 | - | 2 | 3 | - | 1 | - |
| 生涯学習課 | 24 | - | 1 | 4 | 7 | 3 | 8 | - | 1 | - |
| 議会事務局 | 4 | 1 | - | 1 | 1 | - | 1 | - | - | - |
| 監査事務局 | 3 | - | 1 | - | 1 | - | 1 | - | - | - |
| 選挙管理委員会事務局 | 2 | - | - | - | - | 1 | 1 | - | - | - |
| 農業委員会事務局 | 4 | - | 1 | 1 | - | 1 | 1 | - | - | - |
| 派遣職員 | 23 | 2 | 1 | 2 | 4 | 3 | 8 | 3 | - | - |
| 三芳水道企業団 | 14 | 1 | - | 1 | 3 | 1 | 6 | 2 | - | - |
| 学校給食組合 | 1 | - | 1 | - | - | - | - | - | - | - |
| 安房郡市広域圏組合 | 5 | 1 | - | 1 | 1 | 1 | 1 | - | - | - |
| 南房総広域水道企業団 | 1 | - | - | - | - | - | - | 1 | - | - |
| 港湾空間高度化環境研究センター | 1 | - | - | - | - | 1 | - | - | - | - |
| 千葉県文化振興財団 | 1 | - | - | - | - | - | 1 | - | - | - |

(注) 職務の分類はそれぞれ相当職を含む。

資料 総務課

XXI 主要年表

| 暦年 | 事 項 |
|-------------|--|
| 明治2年 6月 | 旧藩主本多正訥、藩知事に任じられ民生を掌る。 |
| 3年10月 | 藩庁を長尾から北条に移す。 |
| 4年 7月14日 | 廃藩置県、安房国の四藩それぞれ県と改称 |
| 11月13日 | 安房・上総の二国木更津県の管轄となる。 |
| 5年 7月 1日 | 館山郵便局開設 |
| 6年 6月15日 | 木更津・印旛の二県廃され千葉県となる。 |
| 7年 1月 | 大小区制施行され、安房・平の二郡第1大区となり取扱所北条に置かれる。 |
| 9年 9月 | 警察出張所北条に設置される。 |
| 10年 3月29日 | 新井浦、下町、上町、仲町、楠見浦、上須賀浦の3町3浦合併して館山町となる。 |
| 11年11月 | 郡区町村編成法発布され安房・平・朝夷・長狭の4郡聯合郡役所北条に置かれる。 東京、館山間汽船運航 |
| 18年 2月20日 | 北条区裁判所開設され北条治安裁判所と称す。 |
| 22年 3月31日 | 町村制施行され新たに町村の編成がなされる。 人口 船形村 (5,112) 尻原村 (4,044) 北条町 (4,736) 館山町 (4,013) 西岬村 (5,096) 神戸村 (3,593) 富崎村 (3,291) 豊房村 (4,471) 館野村 (2,850) 九重村 (2,671) 豊津村 (3,209) |
| 6月 | 館山郵便局において電報業務開始 |
| 7月 1日 | 千葉県収税部北条出張所北条に置かれる。(明29大蔵省移管東京税務署管理局北条税務署となる。) |
| 26年 1月27日 | 尻原村町制を施行して那古町となる。 |
| 30年 4月 1日 | 新たに郡制施行され4郡合併して安房郡となる。 |
| 12月 1日 | 船形村町制を施行して船形町となる。 |
| 34年 4月 8日 | 県立安房中学校 (現安房高等学校) 創立 |
| 38年 3月20日 | 安房女子裁縫伝習所 (現安房西高等学校) 創立 |
| 40年 4月 | 安房郡立高等女子技芸学校 (現安房南高等学校) 創立 |
| 4月 3日 | 電信通信事務開始される。 |
| 44年 7月 | 電灯供給される。(1,300灯) |
| 大正 3年 4月 1日 | 館山町と豊津村合併して館山町となる。 |
| 7年 8月10日 | 那古船形駅鉄道開通 |
| 8年 5月24日 | 安房北条駅 (現館山駅) 鉄道開通 |
| 12月15日 | 洲崎灯台点灯開始 |
| 10年 6月 1日 | 九重駅鉄道開始 |
| 11年 2月15日 | 郡立安房農業水産学校 (現安房水産高等学校) 創立 |
| 15年 3月22日 | 北条町立実科女学校 (現館山高等学校) 創立 |
| 昭和 5年 7月 | 館山海軍航空隊設置 |
| 8年 4月18日 | 館山町、北条町合併館山北条町と称す。 |
| 10年 2月27日 | 都市ガス供給開始 |
| 4月19日 | 火葬場開設 |

(続)

| 暦年 | 事 項 |
|-------------|-----------------------------------|
| 昭和10年 5月 1日 | と畜場開設 |
| 13年 8月 4日 | 上水道給水開始 |
| 14年11月 3日 | 館山北条町、那古町及び船形町の三町合併して市制を施行館山市となる。 |
| 18年 8月 1日 | 市立図書館設立 |
| 19年 4月11日 | 館山警防団常備設置 |
| 23年 1月 5日 | 皇太子殿下御来館寒中水泳御視察 |
| 25年 6月25日 | 館山市営プール開設 (日本水連公認) |
| 10月31日 | 館山市消防署設置 |
| 28年 5月 1日 | 館山商工会議所開所 |
| 5月 6日 | 天皇・皇后両陛下御来館房州産業御視察 |
| 9月16日 | 海上警備隊館山航空隊開設 |
| 29年 5月 3日 | 西岬・神戸・富崎・豊房・館野・九重の六ヶ村館山市へ合併 |
| 32年 6月20日 | 皇太子殿下御来館水産資源保護大会御臨席 |
| 33年 7月11日 | ベリンハム市 (米) と姉妹都市盟約締結 |
| 8月 1日 | 南房総国定公園指定 |
| 35年 4月 8日 | 市役所新庁舎落成 |
| 7月 1日 | 国民宿舎鳩山荘開設 |
| 36年 9月26日 | 館山市及び三芳村伝染病隔離病舎組合設立 |
| 12月 1日 | 見物を中心とした地区が国民休暇村に指定される。 |
| 37年 7月17日 | 館山ユースホテル開設 |
| 9月 8日 | 館山伝染病隔離病舎完成 |
| 38年 3月25日 | 公明選挙都市宣言 |
| 4月15日 | 館山市藤原衛生処理場完成 |
| 8月 8日 | 国立館山海員学校開校 |
| 39年 3月22日 | 皇太子殿下御一家御来館春の房州を御見学 |
| 7月11日 | 国民休暇村にしぎき荘開設 |
| 11月16日 | 館山市、富浦町及び三芳村上水道組合設立 |
| 40年 1月 1日 | 市内7農業協同組合、合併して館山市農業協同組合となる。 |
| 4月 1日 | 館山高等学校県立移管 |
| 9月29日 | 交通安全都市宣言 |
| 41年 3月30日 | 館山市開発公社設立認可 |
| 10月30日 | 館山市正木衛生処理場完成 |
| 12月11日 | 館山電報電話局自動化 |
| 42年 5月13日 | バードセンター開設 |
| 6月 1日 | 館山漁協、船形漁協合併により館山船形漁業協同組合となる。 |
| 8月22日 | 姉妹都市ベリンハム市との第一回学生交換 |
| 43年 4月 1日 | 館山市、富浦町及び三芳村上水道組合改め三芳水道企業団となる。 |
| 5月 1日 | 館山市民センター開設 |
| 9月24日 | 館山市、富浦町及び三芳村学校給食組合設立認可 |
| 44年 4月25日 | 西岬局電話自動化 |
| 7月11日 | 房総西線電化開通 |

(続)

| 暦年 | 事 | 項 |
|-------------|--|---|
| 昭和44年 7月15日 | 三芳水道施設完成 (館山市、富浦町、三芳村) | |
| 11月 3日 | 館山市民憲章を制定 | |
| 45年 1月16日 | 館山市、富浦町及び三芳村学校給食センター給食開始 | |
| 8月 1日 | 館山市豊房育成牧場開設 | |
| 9月 1日 | 北条小学校新築移転 | |
| 9月10日 | 安房郡市広域市町村圏事務組合設立認可 | |
| 10月15日 | 館山市老人福祉センター開設 | |
| 10月20日 | 南房パラダイス開設 | |
| 12月16日 | 館山市温水プール開設 | |
| 46年 1月 1日 | 香・下原塩見・浜田・見物・坂田・洲崎・西川名・伊戸・根本の9漁協が合併、西岬漁業協同組合となる。 | |
| 3月25日 | 館山市放送センター完成 | |
| 9月 2日 | ベリンハム市より大阪万国博覧会に展示されたトーテムポールを寄贈される。 | |
| 47年 2月 1日 | 館山市図書館新築移転 | |
| 4月 1日 | 館山市消防署、安房郡市広域市町村圏事務組合に移管される。 | |
| 5月12日 | 安房合同庁舎新築移転 | |
| 6月15日 | 館山市中央公園開園 | |
| 6月29日 | 館山警察署新築落成 | |
| 7月15日 | 特急さざなみ開通 | |
| 7月31日 | 豊房小学校新築 | |
| 9月15日 | 館山市老人憲章を制定 | |
| 48年 3月 7日 | 布良局電話自動化 | |
| 5月10日 | 石和町 (山梨県) と姉妹都市締結 第28回国民体育大会 (若潮国体) 千葉県で開催 夏季大会 (昭和48.9.9 ~ 48.9.12) ヨット会場となる。 秋季大会 (昭和48.10.15 ~ 48.10.17) 柔道会場 (館山高校) 剣道会場 (市民センター) となる。 | |
| 49年 3月20日 | 相浜漁業、富崎漁協が合併、相浜漁業協同組合となる。 | |
| 3月30日 | 館山小学校防音校舎新築 | |
| 6月19日 | 福祉都市宣言 | |
| 12月 9日 | 作名ダム着工 館山市総合計画を策定 | |
| 50年4月 1日 | 房州水道市営移管となる。 | |
| 4月15日 | 中央保育園開園 | |
| 12月 1日 | 特別養護老人ホーム開設 | |
| 51年 8月24日 | 作名ダム竣工 | |
| 52年 2月28日 | 二中校舎新築 | |
| 3月 3日 | 一中校舎新築 | |
| 53年 2月28日 | 東小校舎新築 | |
| 3月10日 | 館山小講堂新築 | |
| 〃 | 一中体育館新築 | |
| 3月15日 | 富崎小学校、同幼稚園舎新築 | |

(続)

| 暦年 | 事 | 項 |
|-------------|------------------|---|
| 昭和53年 4月 1日 | 部制を施行 | |
| 6月12日 | 市民運動場開設 | |
| 54年 2月28日 | 館野小校舎、同幼稚園舎新築 | |
| 3月31日 | 市民体育館完成 | |
| 10月 1日 | 福祉作業所開設 | |
| 11月 1日 | 商工会館落成 | |
| 55年 2月28日 | 神戸小校舎増築 | |
| " | 神戸幼稚園舎改築 | |
| " | 那古小校舎改築 | |
| " | 西岬中校舎改築 | |
| 3月10日 | 九重保育園舎完成 | |
| 3月31日 | 神余中、豊房中、第四中学校閉校 | |
| 4月 7日 | 第三中学校開校 | |
| 6月 3日 | 国民宿舎鳩山荘 改築 オープン | |
| 11月 4日 | 東市民運動場開設 | |
| 56年 2月 7日 | 第1回若潮マラソン大会開催 | |
| " | 観光いちご園オープン | |
| 2月28日 | 那古小体育館新築 | |
| " | 九重小校舎、九重幼稚園舎新築 | |
| " | 房南中柔剣道場新築 | |
| 57年 2月27日 | 館山市衛生センター竣工 | |
| 3月31日 | 東小学校、西小学校閉校 | |
| 4月 1日 | 西岬小学校開校 | |
| " | 西岬中学校閉校 | |
| 10月31日 | 館山市立博物館(分館)開館 | |
| " | 第1回城まつり開催 | |
| 58年 1月31日 | 館野小校舎増築 | |
| 2月15日 | 船形小校舎防音改築 | |
| " | 船形幼稚園舎防音改築 | |
| " | 西岬小校舎増築 | |
| " | 西岬幼稚園舎増築 | |
| 11月 1日 | 館山市コミュニティセンター開館 | |
| 11月23日 | 館山市立博物館(本館)開館 | |
| 59年 4月 1日 | 館山幼稚園新築移転 | |
| 4月 6日 | 西岬市民体育館開館 | |
| 4月10日 | 豊津地区学習等供用施設開設 | |
| 7月 7日 | 館山市セントラルテニスコート完成 | |
| 9月 1日 | 第1回館山薪能開催 | |
| 10月25日 | 館山市清掃センター竣工 | |
| " | 出野尾老人福祉センター竣工 | |
| 11月 1日 | 県立館山運動公園開園 | |

(続)

| 暦年 | 事 | 項 |
|-------------|--|---|
| 昭和59年11月22日 | 彫刻の径完成 | |
| 11月30日 | 竹原線農免道路完成 | |
| 60年2月28日 | 那古小校舎増築 | |
| " | 西岬小体育館竣工 | |
| 3月15日 | 館野小グラント拡張 | |
| 5月10日 | NM Bセミコンダクター操業開始 | |
| 5月16日 | 粗大ごみ処理施設竣工 | |
| 12月21日 | 館山市総合計画を策定 | |
| 61年2月28日 | 那古幼稚園舎完成 | |
| " | 富崎小体育館完成 | |
| 3月26日 | 防災行政無線開局 | |
| 4月7日 | 国道127号館山バイパス部分開通 | |
| 6月15日 | 南館山サンフラワーテニスコート完成 | |
| 10月10日 | 第1回館山市民健康まつり | |
| 62年6月23日 | 暴力追放都市宣言 | |
| 63年3月14日 | 二中講堂防音改築 | |
| 4月1日 | 船形保育園新築移転 | |
| 10月1日 | 真倉市営住宅入居開始 | |
| 平成元年 | | |
| 8月19・20日 | 市制施行50周年記念国際民族音楽フェスティバル開催 | |
| 11月1日 | 市制施行50周年記念式典開催 | |
| 2年4月10日 | 城山公園に日本庭園、茶室完成 | |
| 5月2日 | 都市計画道路八幡高井線開通 | |
| 3年11月17日 | 世界民族舞踊フェスティバル開催 | |
| 4年1月22日 | 一般国道127号館山バイパス(館山地区)開通 | |
| 3月31日 | 北条海岸トイレ完成 | |
| 4月1日 | 市道1031号線開通 | |
| 5年3月25日 | 一般国道127号館山バイパス全線開通 | |
| 4月1日 | 県道館山白浜線が国道410号線に昇格 | |
| 6月11日 | 南房パラダイス連続大温室が完成しオープン | |
| 10月20日 | 館山国際交流協会設立 | |
| 6年2月23日 | 第二中学校柔剣道場完成 | |
| 2月26日 | 館野保育園新園舎完成 | |
| 3月1日 | デイサービスセンター「ふれあいの郷」オープン | |
| 9月21日 | 市役所別棟業務開始 | |
| 11月1日 | 生涯学習施設「菜の花ホール」完成 | |
| 7年7月5日 | 館山市長全米姉妹都市協会およびポインツオブライト財団より ゴールデンハート賞を受賞 | |
| 8月19日 | 第1回全国大学フラメンコフェスティバル開催 | |
| 9月1日 | 房南中学校新校舎使用開始 | |
| 10月20日 | 館山市土地開発公社設立 | |

(続)

| 暦年 | 事 | 項 |
|-------------|--|---|
| 平成 8年 1月12日 | インターネットに館山市のホームページを開設 | |
| 4月 1日 | 館山市・内房・南房・小湊の4農業協同組合が合併して、安房農業協同組合となる。 | |
| 6月 3日 | 安房地域県民センター(安房支庁内)旅券の申請 交付窓口開設 | |
| 6月 7日 | 一般国道127号線、館山バイパス入口以南部分県へ移管(県道302号線) | |
| 6月25日 | 那古地区生活排水処理施設完成 | |
| 10月 1日 | 南房総広域水道企業団、通水開始 | |
| " | 市営水道、館野・九重地区給水開始 | |
| 11月10日 | 千葉ロッテマリーンズ、館山秋季キャンプ実施(~25日) | |
| 9年 1月20日 | 豊房小学校校舎改修・増築 | |
| 3月19日 | 那古海岸トイレ完成 | |
| 4月 1日 | 館山保健所改め安房保健所となる。 | |
| 6月 1日 | 千葉県南総文化ホール開館 | |
| 7月20日 | 第1回館山国際オープンウォータースイムレース開催 | |
| 10月25日 | 第50回館山市文化祭開催(~12月13日) | |
| 12月18日 | 東京湾アクアライン開通 | |
| 10年 4月 1日 | 館山市水道と三芳水道企業団が統合し、三芳水道企業団を継承 | |
| " | 館山ユースホステル事業廃止 | |
| 5月21日 | 鏡ヶ浦クリーンセンター通水開始 | |
| 5月25日 | 千葉地方法務局館山支局移転 | |
| 11月 3日 | 大神宮橋完成 | |
| 11年 3月30日 | 館山駅橋上駅舎、自由通路完成 | |
| 6月 1日 | 生涯学習出前講座がスタート | |
| 6月21日 | 総合計画審議会、6月24日コーラル会議始動 | |
| 9月 | 館山駅が「関東の駅百選」に選ばれる。 | |
| 10月 1日 | 館山市内幼稚園給食開始 | |
| 11月 2日 | 市制施行60周年記念式典を挙げる | |
| 12年 2月 1日 | ポートステイブンス市(豪)と友好都市協定締結 | |
| 5月23日 | 館山港、「特定地域振興重要港湾」に選定(運輸省) | |
| 6月 1日 | 安房医師会新病院開院 | |
| 7月16日 | 館山野鳥の森、「ふれあい野鳥館」オープン | |
| 13年 1月29日 | 「ジェフ市原」初の館山キャンプ(~31日) | |
| 3月10日 | 「千葉ロッテマリーンズ館山後援会」設立 | |
| 4月 1日 | 新総合計画スタート | |
| " | 館山の観光を発掘する「観光プロデューサー」が始動 | |
| 4月18日 | 「海辺のまちづくり研究会」発足 | |
| 10月 1日 | 行政3ヵ年計画スタート | |
| 10月20日 | 「南総発見フォーラム里見サミット」「南総里見まつり」開催(~21日) | |

(続)

| 暦年 | 事 | 項 |
|-------------|--------------------------------|---|
| 平成14年 3月25日 | 安房11市町村が合併重点支援地域に指定 | |
| " | 館山ふるさと大使委嘱 (第1号 :さかなクンこと宮澤正之氏) | |
| 3月28日 | 神余小学校新校舎完成 | |
| 7月 1日 | ごみの指定袋制度スタート | |
| 7月18日 | 国道410号北条バイパス、都市計画道路青柳大賀線開通 | |
| 15年 1月 6日 | 館山ふるさと大使委嘱 (第2号 :フルート奏者の深津純子氏) | |
| 3月 5日 | 客船「飛鳥」館山初寄港 | |
| 4月 1日 | 館山・安房9市町村合併法定協議会設置 | |
| 6月16日 | 全国高等学校体育大会剣道競技 館山市実行委員会設置 | |
| 8月 8日 | 客船「にっぽん丸」館山初寄港 | |
| 9月16日 | 県指定文化財「那古寺観音堂」の「平成の大修理」解体修理始まる | |
| 11月14日 | 館山ふるさと大使委嘱 (第3号 :画家の石井崇氏) | |

付 録

市内主要官公署等一覽

| | 名 称 | 所 在 地 | 電 話 番 号 |
|-----------------|---------------------|----------|---------|
| 国 関 係 | 千葉地方裁判所館山支部 | 北条1073 | 22-2273 |
| | 千葉家庭裁判所館山支部 | " 1073 | 22-2273 |
| | 館山簡易裁判所 | " 1073 | 22-2273 |
| | 千葉地方検察庁館山支部 | " 1073 | 22-0849 |
| | 館山検察庁 | " 1073 | 22-0849 |
| | 千葉地方法務局館山支局 | " 2169-1 | 22-0620 |
| | 館山税務署 | " 1164 | 22-0101 |
| | 海上自衛隊第21航空群館山航空基地 | 宮城無番地 | 22-3191 |
| | 館山労働基準監督署 | 北条1160 | 22-0194 |
| | 館山公共職業安定所 | 八幡815-2 | 22-2236 |
| | 関東農政局千葉統計情報事務所館山出張所 | 沼無番地 | 22-0616 |
| | 農林省千葉食糧事務所館山支所 | " 851 | 22-8411 |
| | 館山測候所 | 長須賀76-1 | 22-4390 |
| | 運輸省東京航空局館山航空無線標識所 | 北条520 | 22-0591 |
| | 千葉陸運事務所出張館山車検場 | 笠名1200 | 22-0972 |
| | 県 関 係 | 千葉県安房支庁 | 北条402-1 |
| 千葉県館山土木事務所 | | " 402-1 | 22-4341 |
| 千葉県館山水産事務所 | | " 402-1 | 22-5761 |
| 千葉県南部漁港事務所 | | " 402-1 | 23-4751 |
| 千葉県館山土地改良事務所 | | " 402-1 | 22-8641 |
| 安房地域県民センター | | " 402-1 | 22-7222 |
| 千葉県教育庁安房地方出張所 | | " 403 | 22-3876 |
| 館山港港湾管理事務所 | | 沼1686-17 | 22-2084 |
| 館山警察署 | | 北条1090 | 23-0110 |
| 安房保健所 | | " 1093-1 | 22-4511 |
| 千葉県安房農業改良普及センター | | 亀ヶ原803 | 27-6121 |
| 千葉県館山高等技術専門校 | | 船形297-71 | 27-6161 |
| 千葉県水産共同実習所 | | 館山無番地 | 22-2069 |
| 千葉県暖地園芸研究所 | | 山本1762 | 22-2603 |
| 安房教育会館 | | 北条2609 | 22-0670 |
| 南房パラダイス | | 藤原1495 | 28-1511 |
| 館山野鳥の森 | | 大神宮安房神社 | 28-0166 |
| 千葉県立安房博物館 | | 館山1564 | 22-8608 |
| 千葉県農業開発公社 | | 亀ヶ原633 | 27-5952 |
| いこいの村館山 | | 藤原1495 | 28-2211 |
| 千葉県立館山運動公園 | | " 300 | 28-1340 |
| 千葉県南総文化ホール | | 北条740-1 | 22-1811 |

(続)

| | 名 称 | 所 在 地 | 電 話 番 号 |
|-------|----------------------|-----------|---------|
| 市 関 係 | 館山市役所 | 北条1145-1 | 22-3111 |
| | 館山市教育委員会 | " 1145-1 | 22-3111 |
| | 館山市コミュニティセンター | " 740-1 | 23-3111 |
| | 館山市中央公民館 | " 740-1 | 23-3111 |
| | 館山市保健センター | " 740-1 | 23-3113 |
| | 館山駅周辺整備事務所 | " 2526-5 | 23-8721 |
| | 豊津地区学習等供用施設 | 宮城192-2 | 22-8744 |
| | 中央地区学習等供用施設 (菜の花ホール) | 北条1735 | 24-1515 |
| | 館山市館山地区公民館 | 館山305-1 | 23-2482 |
| | " 北条地区公民館 | 北条740-1 | 23-3111 |
| | " 那古地区公民館 | 那古1125-1 | 27-4217 |
| | " 船形地区公民館 | 船形405-2 | 27-4218 |
| | " 西岬東地区公民館 | 見物65 | 29-1370 |
| | " 西岬西地区公民館 | 伊戸2503 | 29-1643 |
| | " 神戸地区公民館 | 犬石1496-1 | 28-1994 |
| | " 富崎地区公民館 | 大神宮272-1 | 28-1993 |
| | " 豊房地区公民館 | 大戸254-1 | 23-6475 |
| | " 館野地区公民館 | 国分27 | 23-6480 |
| | " 九重地区公民館 | 藪268-1 | 24-6481 |
| | 館山市図書館 | 北条1740 | 22-0701 |
| | 館山市衛生センター | 出野尾534 | 23-3566 |
| | 館山市清掃センター | " 538 | 23-3033 |
| | 館山市鏡ヶ浦クリーンセンター | 湊465-1 | 22-3661 |
| | 館山市営50メートルプール | 宮城192-2 | 22-2039 |
| | 館山市営25メートル室内温水プール | 湊288-89 | 22-5519 |
| | 館山市営市民運動場 | 正木4304-2 | 27-4220 |
| | 館山市教育センター | 北条420-4 | 22-8051 |
| | 館山市城山公園緑化事務所 | 館山362 | 22-2080 |
| | 館山市老人福祉センター | 湊288-88 | 22-5234 |
| | 館山市出野尾老人福祉センター | 出野尾547 | 23-4405 |
| | 館山市福祉作業所 | 湊403 | 23-7447 |
| | 館山市環境保全公社 | 西長田1163-5 | 22-6021 |
| | 館山市立博物館 (本館) | 館山351-2 | 23-5212 |
| | " (分館) | " 362-1 | 23-2164 |
| | 館山市、富浦町及び三芳村学校給食センター | 北条692-1 | 22-5050 |
| | 三芳水道企業団 | " 1145-1 | 22-3729 |
| | 三芳水道企業団作名浄水場 | 作名570-1 | 23-3097 |
| | 三芳水道企業団増間浄水場 | 三芳村増間523 | 36-2611 |

(続)

| | 名 称 | 所 在 地 | 電 話 番 号 |
|------|-----------------|----------|---------|
| 広域関係 | 安房郡市広域市町村圏事務組合 | 北条1145-1 | 22-5633 |
| | 安房郡市広域市町村圏消防本部 | " 1087-1 | 22-2233 |
| | 安房郡市広域市町村圏館山火葬場 | 上真倉2038 | 23-7350 |
| 学校関係 | 東京水産大学館山実習所 | 館山96 | 22-0301 |
| | 県立安房高等学校 | 八幡385 | 22-0130 |
| | " 安房南高等学校 | 北条611 | 22-3201 |
| | " 安房水産高等学校 | 長須賀155 | 22-0180 |
| | " 館山高等学校 | 北条106 | 22-2242 |
| | 私立千葉県安房西高等学校 | " 2311 | 22-0545 |
| | 国立館山海上技術学校 | 大賀無番地 | 22-1911 |
| | 市立第一中学校 | 那古954 | 27-2021 |
| | " 第二中学校 | 長須賀136 | 22-0531 |
| | " 第三中学校 | 北条1452 | 23-7321 |
| | " 房南中学校 | 佐野2070 | 28-0042 |
| | " 館山小学校 | 館山317 | 22-2155 |
| | " 北条小学校 | 北条456 | 22-2141 |
| | " 那古小学校 | 那古272 | 27-2644 |
| | " 船形小学校 | 船形405-2 | 27-2528 |
| | " 西岬小学校 | 加賀名151 | 29-0300 |
| | " 神戸小学校 | 犬石1496 | 28-0059 |
| | " 富崎小学校 | 相浜282-1 | 28-0004 |
| | " 神余小学校 | 神余1363 | 28-0065 |
| | " 豊房小学校 | 大戸266-2 | 22-0950 |
| | " 館野小学校 | 山本1028 | 22-1061 |
| | " 九重小学校 | 安東3 | 22-9803 |
| | 県立館山聾学校 | 那古1672-7 | 27-2490 |
| | " 安房養護学校 | 中里284-1 | 28-1866 |
| | 東京都船形学園 | 船形1377 | 27-2921 |
| | " 太田区立養護学校 | 洲宮768 | 28-1811 |
| | 市立船形幼稚園 | 船形405-2 | 27-4105 |
| | " 那古幼稚園 | 那古272 | 27-4502 |
| | " 北条幼稚園 | 北条420-1 | 22-0700 |
| | " 館山幼稚園 | 沼47 | 22-0632 |
| | " 西岬幼稚園 | 加賀名151 | 29-0044 |
| | " 神戸幼稚園 | 犬石1496 | 28-2431 |

(続)

| | 名 称 | 所 在 地 | 電 話 番 号 |
|---------|------------------|----------|---------|
| 学 校 関 係 | 市立富崎幼稚園 | 相浜282-1 | 28-1230 |
| | 〃 豊房幼稚園 | 大戸265-6 | 23-5841 |
| | 〃 館野幼稚園 | 山本1028 | 23-1287 |
| | 〃 九重幼稚園 | 安東3 | 22-9210 |
| | 私立館山白百合幼稚園 | 船形802 | 27-3303 |
| | 館山准看護学校 | 長須賀238-1 | 24-0610 |
| | 安房看護専門学校 | 湊489 | 22-2184 |
| 保 育 園 | 市立館野保育園 | 山本1204 | 22-2722 |
| | 〃 九重保育園 | 安東751 | 22-9800 |
| | 〃 純真保育園 | 那古986 | 27-2596 |
| | 〃 船形保育園 | 船形406-7 | 27-2524 |
| | 〃 房南保育園 | 犬石173-1 | 28-0659 |
| | 〃 中央保育園 | 北条606-1 | 23-4634 |
| | 私立聖アンデレ保育園 | 〃 1677 | 23-5573 |
| | 〃 館山基督教会附属保育園 | 長須賀101 | 22-1096 |
| | 〃 子育保育園 | 洲崎1331 | 23-0833 |
| | 〃 館山ユネスコ保育園 | 沼847 | 22-1398 |
| 郵 便 局 | 館山郵便局 | 北条1635-3 | 22-0781 |
| | 館山北条郵便局 | 〃 1074 | 22-4221 |
| | 館山駅前郵便局 | 〃 2204 | 22-4222 |
| | 館山柏崎郵便局 | 沼1591 | 22-4224 |
| | 館山八幡郵便局 | 八幡516 | 22-4226 |
| | 館山船形郵便局 | 船形289 | 27-3429 |
| | 館山那古郵便局 | 那古1102 | 27-3428 |
| | 館山大戸郵便局 | 大戸196 | 22-4225 |
| | 九重駅前郵便局 | 二子133 | 22-4227 |
| | 館山国分郵便局 | 国分848 | 22-4228 |
| | 西岬郵便局 | 見物44-3 | 29-0001 |
| | 布良郵便局 | 布良306 | 28-0001 |
| | 神戸郵便局 | 犬石1496 | 28-0038 |
| J R 関 係 | JR 東日本館山駅 | 北条1887 | 22-0279 |
| | JR 〃 館山運転区 | 〃 2205 | 22-0607 |
| | JR バス関東 (株) 館山支店 | 〃 2200 | 22-6511 |

(続)

| | 名 称 | 所 在 地 | 電 話 番 号 |
|------------|----------------|----------|---------|
| 農 協 | 安房農業共同組合 本 店 | 安東72 | 24-9111 |
| | 〃 北条支店 | 北条2032-1 | 22-8249 |
| | 〃 西岬支店 | 見物129-5 | 29-0331 |
| | 〃 神戸支店 | 佐野2260-1 | 28-0559 |
| | 〃 富崎支店 | 相浜281 | 28-0045 |
| | 〃 豊房支店 | 大戸191-9 | 22-2195 |
| | 〃 神余支店 | 神余1355-1 | 28-1777 |
| | 〃 館野支店 | 安布里448-1 | 22-3182 |
| | 〃 九重支店 | 藪307-1 | 22-9031 |
| | 〃 那古支店 | 那古396-1 | 27-2852 |
| | 館山農機センター | 北条1412-4 | 22-3384 |
| 漁 業 | 館山船形漁業協同組合 | 船形1452 | 27-2111 |
| | 〃 館山支所 | 沼985 | 22-2191 |
| | 西岬漁業協同組合 | 浜田148 | 29-1133 |
| | 波左間漁業協同組合 | 波左間1012 | 29-0006 |
| | 館山市相浜漁業協同組合 | 相浜233 | 28-1331 |
| | 館山市布良漁業協同組合 | 布良1293 | 28-1221 |
| 金融関係 | 国民金融公庫館山支店 | 北条1063 | 22-2911 |
| | 千葉銀行館山支店 | 〃 1823 | 22-4111 |
| | 〃 館山支店館山南特別出張所 | 館山1026 | 22-2206 |
| | 〃 那古船形支店 | 船形285 | 27-3311 |
| | 京葉銀行館山支店 | 北条1820 | 22-7611 |
| | 千葉興業銀行館山支店 | 〃 1880-7 | 22-4164 |
| | 館山信用金庫本 店 | 〃 1634 | 22-8111 |
| | 〃 那古船形支店 | 川名699-1 | 27-2311 |
| | 〃 南支店 | 館山188 | 23-4611 |
| | 〃 東支店 | 北条708 | 22-3821 |
| | 千葉県労働金庫館山支店 | 〃 1114-2 | 22-1111 |
| 君津信用組合館山支店 | 〃 1815 | 22-0708 | |
| 報道関係 | 朝日新聞館山通信局 | 北条1657-2 | 22-3155 |
| | 読売新聞館山通信部 | 沼834 | 22-0363 |
| | 毎日新聞館山通信部 | 北条1673 | 22-0311 |
| | 東京新聞館山通信部 | 八幡649-8 | 23-8786 |

(続)

| | 名 称 | 所 在 地 | 電 話 番 号 |
|---------|--------------------|----------------|---------|
| 報 道 関 係 | 産経新聞館山通信部 | 塩見1013 | 22-2002 |
| | 千葉日報館山支局 | 北条2660-5 | 23-9669 |
| | 共同通信社館山通信部 | " 2660-5 | 23-9669 |
| | NHK房総報道室 | 長須賀672 | 24-2415 |
| | 房日新聞社 | 正木641 | 27-3411 |
| そ の 他 | かにた婦人の村 | 大賀597 | 22-2280 |
| | 国民休暇村にしざき荘 | 見物725 | 29-0211 |
| | 安房医師会 | 山本1155 | 22-0228 |
| | 館山養護老人ホーム | 湊373 | 22-0231 |
| | 館山特別養護老人ホーム | " 373 | 23-4831 |
| | 館山商工会議所 | 八幡821-7 | 22-8330 |
| | 千葉県信用漁業協同組合連合会館山支所 | 北条1371 | 23-7121 |
| | 安房農業共済組合 | 安東73-2 | 22-9011 |
| | 館山養鶏農業協同組合 | 八幡516 | 22-0817 |
| | 館山駅前観光案内所 | 北条1880-1 | 22-2531 |
| | 東京電力(株)館山営業センター | 長須賀95-6 | 22-4139 |
| | 社会福祉法人鉄研舎ひかりの子学園 | 洲宮768 | 28-2135 |
| | 安房中央土地改良区 | 北条1193 | 22-1757 |
| | 社会福祉法人安房広域福祉会中里の家 | 中里288-1 | 28-2022 |
| | " | 中里ワークホーム 中里291 | 28-2422 |

館 山 市 の 統 計

2003

平成 16年 3月 印刷発行

発 行 館 山 市 役 所

編 集 企画部情報化推進室統計係

印 刷